ОБ'ЄМНО-ПРОСТОРОВЕ РІШЕННЯ	ІНТЕР'ЄРНІ РІШЕННЯ	АРХІТЕКТУРНІ РІШЕННЯ	ОБ'ЄМНО-ПРОСТОРОВЕ РІШЕННЯ	ІНТЕР'ЄРНІ РІШЕННЯ	АРХІТЕКТУРНІ РІШЕННЯ
	Ancestral Heritage			Huizhou Urban Planning	
	Sanqinghong Geological		Zhengzhou	LIAO Jing Gon Architecture Design Studio	
	Yingtao Sandware			Zhuhai - gmp Architects	



Внутрішні та зовнішні фактори, які впливають на проектування

Внутрішні фактори:

- Цільове призначення
- Експозиційні потреби
- Архітектурна концепція
- Функціональна структура
- Безпека та консервація
- Комфорт відвідувачів
- Технічні та інженерні вимоги

Зовнішні фактори:

- Локація та оточення
- Забезпеченість інфраструктурою
- Конкуренція та ринкові умови
- Культурне середовище
- Економічні умови
- Політичний та правовий контекст
- Соціальні та екологічні фактори
- Туристичний потенціал

ПРОБЛЕМАТИКА

- Нестача виставкових площ (Україна, Німеччина, Китай, США)
- Не приділяється належної уваги унікальності архітектури виставкових комплексів
- Відсутність спеціалізованої технічної літератури з питань проектування та будівництва виставкових комплексів
- Невідповідність якості основної частини виставкових комплексів світовим стандартам
- Недосконалість нормативно-правової бази
- Розбіжність виставкових операторів в організації виставок

Принципи архітектурно-планувальних рішень комплексів включають такі основні аспекти:

- **Принцип доступності** — Забезпечення зручного доступу до всіх частин комплексу для людей з різними фізичними можливостями, а також для різних соціальних та вікових груп.
- **Принцип комплентності** — Забезпечення належного рівня експертності та професіоналізму у розробці та реалізації експозицій та програм, що включаються до комплексу.
- **Принцип відповідності** — Забезпечення відповідності архітектурно-планувальних рішень цілям та завданням, які ставляться перед музейно-виставковим комплексом.
- **Принцип адаптивності** — Створення просторів та середовищ, які можуть змінюватися та адаптуватися до різних потреб, технологічних та соціокультурних змін.
- **Принцип інтеграції** — Забезпечення взаємодії та взаємопов'язаності між різними елементами комплексу, а також із зовнішнім середовищем.
- **Принцип компактності** — Максимізація використання доступного простору, щоб забезпечити ефективність експозицій та зручність для відвідувачів.

Генетична класифікація

Природничі	Історичні	Художньо-мистецькі	Науково-технічні	Літературні
Геологічні Мінералогічні Грунтознавчі Палеонтологічні Біологічні Ботанічні Зоологічні Антропологічні	Загально-історичні Воєнно-історичні Історії армій Історико-побутові Археологічні Етнографічні	Художні Образотворчого мистецтва Декоративно-прикладного мистецтва Народного мистецтва Художньо-промислові Сучасного мистецтва	Політехнічні Промислові Галузеві Сільсько-господарські Транспорту Зв'язку Будівництва Військової техніки Авіації Космонавтики	Літературознавчі Театральні Музичні Музей кіно
Краєзнавчі	Архітектурні	Педагогічні	Віртуальні	

Функціонально-планувальна структура

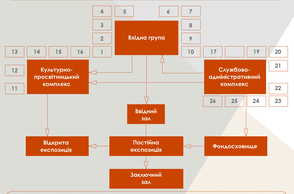

1 - житлобліз і гірськорб; 2 - інформаційно довідкові відділ; 3 - проведення мистецтвознав. + мальовнич; 4 - відкриває; 5 - пункт; 6 - кроки; 7 - кроки в проведення відділення; 8 - бадер; 9 - центр праці; 10 - ювелірні зал; 11 - зона сучасних ракурс; 12 - зона сучасних виставок; 13 - зона сучасних виставок; 14 - підвітрів; 15 - бібліотека; 16 - фрейм; 17 - ювелір; 18 - конференц-зал; 19 - зубарів-техніків; 20 - мистецтво скульптурні; 21 - побутове проміщення; 22 - зцілення персонал; і підсобними проміщеннями; 23 - фото та відеолабораторії і шістерні; 24 - приміщення, обробляють, консервують, пустяшко мистецтва; 25 - технічні приміщення; 26 - гардер

Маршрути руху

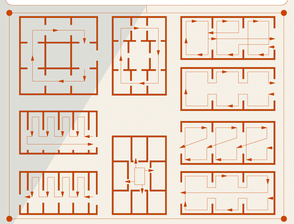

Розташування об'єкта

Ситуаційний план

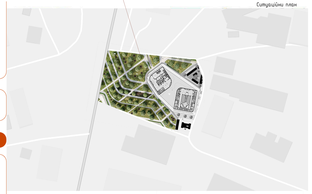

СХЕМА ТРАНСПОРТНО-ПІШОХІДНИХ ЗВ'ЯЗКІВ

ФУНКЦІОНАЛЬНЕ ЗОНУВАННЯ

ГЕНЕРАЛЬНИЙ ПЛАН М 1:1000

ЕКСПЛІКАЦІЯ ГЕНЕРАЛЬНОГО ПЛАНУ

1. Секція А
2. Секція Б
3. Громадська простір
4. Зона парку
5. Зона парку
6. Заїздами

Розміщення у структурі міста

Фасад в осях 1-10 М1:400

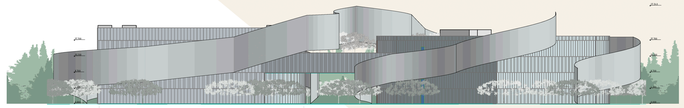

Фасад в осях А-К М1:400

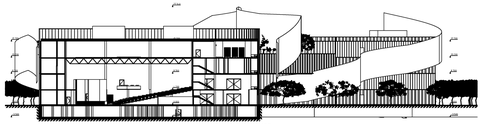

Розріз 1-1 М1:400

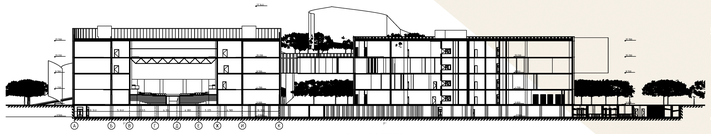

Розріз 2-2 М1:400

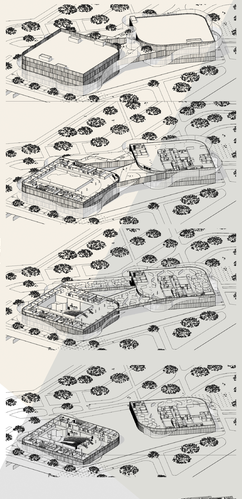

Принципи проєктування багатофункціональних комплексів м. Львів вул. Кульпарківська

План першого поверху М1:400

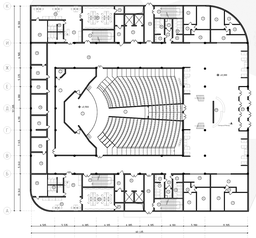

Експлікація першого поверху

1	Гардероб	1.1	1.2	Гардероб	1.3	1.4	Гардероб	1.5	1.6	Гардероб	1.7	1.8	Гардероб	1.9	1.10	Гардероб	1.11	1.12	Гардероб	1.13	1.14	Гардероб	1.15	1.16	Гардероб	1.17	1.18	Гардероб	1.19	1.20	Гардероб	1.21	1.22	Гардероб	1.23
2	Гардероб	2.1	2.2	Гардероб	2.3	2.4	Гардероб	2.5	2.6	Гардероб	2.7	2.8	Гардероб	2.9	2.10	Гардероб	2.11	2.12	Гардероб	2.13	2.14	Гардероб	2.15	2.16	Гардероб	2.17	2.18	Гардероб	2.19	2.20	Гардероб	2.21	2.22	Гардероб	2.23
3	Гардероб	3.1	3.2	Гардероб	3.3	3.4	Гардероб	3.5	3.6	Гардероб	3.7	3.8	Гардероб	3.9	3.10	Гардероб	3.11	3.12	Гардероб	3.13	3.14	Гардероб	3.15	3.16	Гардероб	3.17	3.18	Гардероб	3.19	3.20	Гардероб	3.21	3.22	Гардероб	3.23
4	Гардероб	4.1	4.2	Гардероб	4.3	4.4	Гардероб	4.5	4.6	Гардероб	4.7	4.8	Гардероб	4.9	4.10	Гардероб	4.11	4.12	Гардероб	4.13	4.14	Гардероб	4.15	4.16	Гардероб	4.17	4.18	Гардероб	4.19	4.20	Гардероб	4.21	4.22	Гардероб	4.23
5	Гардероб	5.1	5.2	Гардероб	5.3	5.4	Гардероб	5.5	5.6	Гардероб	5.7	5.8	Гардероб	5.9	5.10	Гардероб	5.11	5.12	Гардероб	5.13	5.14	Гардероб	5.15	5.16	Гардероб	5.17	5.18	Гардероб	5.19	5.20	Гардероб	5.21	5.22	Гардероб	5.23
6	Гардероб	6.1	6.2	Гардероб	6.3	6.4	Гардероб	6.5	6.6	Гардероб	6.7	6.8	Гардероб	6.9	6.10	Гардероб	6.11	6.12	Гардероб	6.13	6.14	Гардероб	6.15	6.16	Гардероб	6.17	6.18	Гардероб	6.19	6.20	Гардероб	6.21	6.22	Гардероб	6.23
7	Гардероб	7.1	7.2	Гардероб	7.3	7.4	Гардероб	7.5	7.6	Гардероб	7.7	7.8	Гардероб	7.9	7.10	Гардероб	7.11	7.12	Гардероб	7.13	7.14	Гардероб	7.15	7.16	Гардероб	7.17	7.18	Гардероб	7.19	7.20	Гардероб	7.21	7.22	Гардероб	7.23
8	Гардероб	8.1	8.2	Гардероб	8.3	8.4	Гардероб	8.5	8.6	Гардероб	8.7	8.8	Гардероб	8.9	8.10	Гардероб	8.11	8.12	Гардероб	8.13	8.14	Гардероб	8.15	8.16	Гардероб	8.17	8.18	Гардероб	8.19	8.20	Гардероб	8.21	8.22	Гардероб	8.23
9	Гардероб	9.1	9.2	Гардероб	9.3	9.4	Гардероб	9.5	9.6	Гардероб	9.7	9.8	Гардероб	9.9	9.10	Гардероб	9.11	9.12	Гардероб	9.13	9.14	Гардероб	9.15	9.16	Гардероб	9.17	9.18	Гардероб	9.19	9.20	Гардероб	9.21	9.22	Гардероб	9.23
10	Гардероб	10.1	10.2	Гардероб	10.3	10.4	Гардероб	10.5	10.6	Гардероб	10.7	10.8	Гардероб	10.9	10.10	Гардероб	10.11	10.12	Гардероб	10.13	10.14	Гардероб	10.15	10.16	Гардероб	10.17	10.18	Гардероб	10.19	10.20	Гардероб	10.21	10.22	Гардероб	10.23
11	Гардероб	11.1	11.2	Гардероб	11.3	11.4	Гардероб	11.5	11.6	Гардероб	11.7	11.8	Гардероб	11.9	11.10	Гардероб	11.11	11.12	Гардероб	11.13	11.14	Гардероб	11.15	11.16	Гардероб	11.17	11.18	Гардероб	11.19	11.20	Гардероб	11.21	11.22	Гардероб	11.23
12	Гардероб	12.1	12.2	Гардероб	12.3	12.4	Гардероб	12.5	12.6	Гардероб	12.7	12.8	Гардероб	12.9	12.10	Гардероб	12.11	12.12	Гардероб	12.13	12.14	Гардероб	12.15	12.16	Гардероб	12.17	12.18	Гардероб	12.19	12.20	Гардероб	12.21	12.22	Гардероб	12.23
13	Гардероб	13.1	13.2	Гардероб	13.3	13.4	Гардероб	13.5	13.6	Гардероб	13.7	13.8	Гардероб	13.9	13.10	Гардероб	13.11	13.12	Гардероб	13.13	13.14	Гардероб	13.15	13.16	Гардероб	13.17	13.18	Гардероб	13.19	13.20	Гардероб	13.21	13.22	Гардероб	13.23
14	Гардероб	14.1	14.2	Гардероб	14.3	14.4	Гардероб	14.5	14.6	Гардероб	14.7	14.8	Гардероб	14.9	14.10	Гардероб	14.11	14.12	Гардероб	14.13	14.14	Гардероб	14.15	14.16	Гардероб	14.17	14.18	Гардероб	14.19	14.20	Гардероб	14.21	14.22	Гардероб	14.23
15	Гардероб	15.1	15.2	Гардероб	15.3	15.4	Гардероб	15.5	15.6	Гардероб	15.7	15.8	Гардероб	15.9	15.10	Гардероб	15.11	15.12	Гардероб	15.13	15.14	Гардероб	15.15	15.16	Гардероб	15.17	15.18	Гардероб	15.19	15.20	Гардероб	15.21	15.22	Гардероб	15.23
16	Гардероб	16.1	16.2	Гардероб	16.3	16.4	Гардероб	16.5	16.6	Гардероб	16.7	16.8	Гардероб	16.9	16.10	Гардероб	16.11	16.12	Гардероб	16.13	16.14	Гардероб	16.15	16.16	Гардероб	16.17	16.18	Гардероб	16.19	16.20	Гардероб	16.21	16.22	Гардероб	16.23
17	Гардероб	17.1	17.2	Гардероб	17.3	17.4	Гардероб	17.5	17.6	Гардероб	17.7	17.8	Гардероб	17.9	17.10	Гардероб	17.11	17.12	Гардероб	17.13	17.14	Гардероб	17.15	17.16	Гардероб	17.17	17.18	Гардероб	17.19	17.20	Гардероб	17.21	17.22	Гардероб	17.23
18	Гардероб	18.1	18.2	Гардероб	18.3	18.4	Гардероб	18.5	18.6	Гардероб	18.7	18.8	Гардероб	18.9	18.10	Гардероб	18.11	18.12	Гардероб	18.13	18.14	Гардероб	18.15	18.16	Гардероб	18.17	18.18	Гардероб	18.19	18.20	Гардероб	18.21	18.22	Гардероб	18.23
19	Гардероб	19.1	19.2	Гардероб	19.3	19.4	Гардероб	19.5	19.6	Гардероб	19.7	19.8	Гардероб	19.9	19.10	Гардероб	19.11	19.12	Гардероб	19.13	19.14	Гардероб	19.15	19.16	Гардероб	19.17	19.18	Гардероб	19.19	19.20	Гардероб	19.21	19.22	Гардероб	19.23
20	Гардероб	20.1	20.2	Гардероб	20.3	20.4	Гардероб	20.5	20.6	Гардероб	20.7	20.8	Гардероб	20.9	20.10	Гардероб	20.11	20.12	Гардероб	20.13	20.14	Гардероб	20.15	20.16	Гардероб	20.17	20.18	Гардероб	20.19	20.20	Гардероб	20.21	20.22	Гардероб	20.23
21	Гардероб	21.1	21.2	Гардероб	21.3	21.4	Гардероб	21.5	21.6	Гардероб	21.7	21.8	Гардероб	21.9	21.10	Гардероб	21.11	21.12	Гардероб	21.13	21.14	Гардероб	21.15	21.16	Гардероб	21.17	21.18	Гардероб	21.19	21.20	Гардероб	21.21	21.22	Гардероб	21.23
22	Гардероб	22.1	22.2	Гардероб	22.3	22.4	Гардероб	22.5	22.6	Гардероб	22.7	22.8	Гардероб	22.9	22.10	Гардероб	22.11	22.12	Гардероб	22.13	22.14	Гардероб	22.15	22.16	Гардероб	22.17	22.18	Гардероб	22.19	22.20	Гардероб	22.21	22.22	Гардероб	22.23
23	Гардероб	23.1	23.2	Гардероб	23.3	23.4	Гардероб	23.5	23.6	Гардероб	23.7	23.8	Гардероб	23.9	23.10	Гардероб	23.11	23.12	Гардероб	23.13	23.14	Гардероб	23.15	23.16	Гардероб	23.17	23.18	Гардероб	23.19	23.20	Гардероб	23.21	23.22	Гардероб	23.23
24	Гардероб	24.1	24.2	Гардероб	24.3	24.4	Гардероб	24.5	24.6	Гардероб	24.7	24.8	Гардероб	24.9	24.10	Гардероб	24.11	24.12	Гардероб	24.13	24.14	Гардероб	24.15	24.16	Гардероб	24.17	24.18	Гардероб	24.19	24.20	Гардероб	24.21	24.22	Гардероб	24.23
25	Гардероб	25.1	25.2	Гардероб	25.3	25.4	Гардероб	25.5	25.6	Гардероб	25.7	25.8	Гардероб	25.9	25.10	Гардероб	25.11	25.12	Гардероб	25.13	25.14	Гардероб	25.15	25.16	Гардероб	25.17	25.18	Гардероб	25.19	25.20	Гардероб	25.21	25.22	Гардероб	25.23
26	Гардероб	26.1	26.2	Гардероб	26.3	26.4	Гардероб	26.5	26.6	Гардероб	26.7	26.8	Гардероб	26.9	26.10	Гардероб	26.11	26.12	Гардероб	26.13	26.14	Гардероб	26.15	26.16	Гардероб	26.17	26.18	Гардероб	26.19	26.20	Гардероб	26.21	26.22	Гардероб	26.23

План третього поверху М1:600

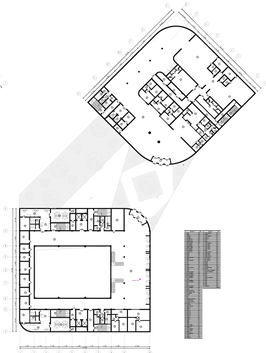

План четвертого поверху М1:600

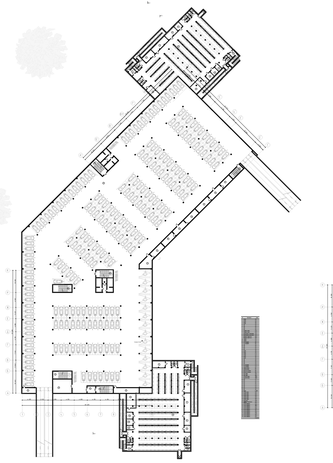

План підвального поверху М1:600

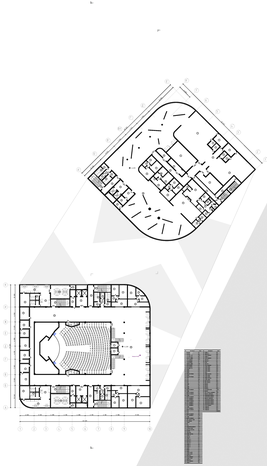

План другого поверху М1:600

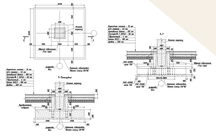

Конструктивні вузли

Візуалізація №1

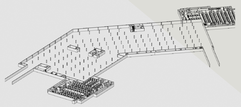

Вибух схема

Візуалізація №2



Інтер'єрне рішення