

МІНІСТЕРСТВО ОСВІТИ І НАУКИ УКРАЇНИ
Івано-Франківський національний технічний університет
нафти і газу
Інститут економіки і менеджменту
Кафедра фінансів, обліку та оподаткування

МИХАЙЛЮК ХРИСТИНА ВАСИЛІВНА

УДК 352:336

МАГІСТЕРСЬКА РОБОТА

**Проблеми формування та виконання місцевих бюджетів і стратегії їх
усунення**

Освітня програма – Фінансовий менеджмент
у сфері бізнесу
Спеціальність: 072 – Фінанси, банківська справа та страхування

Михайлюк Х. В.

(підпис, ініціали та прізвище здобувача освітнього ступеня)

Науковий керівник Гораль Ліліана Тарасівна, д.е.н., проф.
(прізвище, ім'я, по батькові, науковий ступінь, вчене звання)

Допущено до захисту

Завідувач кафедри

(посада) (підпис) (дата) (ініціали та прізвище)

Рецензент

(посада) (підпис) (дата) (ініціали та прізвище)

Робота містить результати власних досліджень. Використання ідей, результатів і текстів інших авторів мають посилання на відповідне джерело

Івано-Франківськ - 2024

Івано-Франківський національний технічний університет нафти і газу

Інститут економіки і менеджменту

Кафедра фінансів, обліку та оподаткування

Освітньо-кваліфікаційний рівень магістр

Спеціальність 072 – «Фінанси, банківська справа та страхування»

ЗАТВЕРДЖУЮ

Завідувач кафедри _____

«_____» _____ 20__ року

**З А В Д А Н Н Я
НА МАГІСТЕРСЬКУ РОБОТУ СТУДЕНТОВІ**

Михайлюк Христині Василівні

1. Тема роботи «Проблеми формування та виконання місцевих бюджетів і стратегії їх усунення»

керівник роботи _____ Гораль Ліліана Тарасівна, д.е.н., проф. _____,
(прізвище, ім'я, по батькові, науковий ступінь, вчене звання)

затверджені наказом закладу вищої освіти від “_8_” грудня 2023 року №_713/7_

2. Строк подання студентом роботи _____ 10 січня 2024 _____

3. Вихідні дані до роботи: законодавчі та нормативні документи, офіційні матеріали Верховної Ради України, спеціальна економічна і фінансова література, фахові наукові видання, Інтернет-джерела, фінансова звітність Угринівської ОТГ.

4. Зміст розрахунково-пояснювальної записки (перелік питань, які потрібно розробити)

1. Економічна сутність та взаємодія бюджетних систем.

2. Аналіз виконання та формування місцевого бюджету на прикладі Угринівської ОТГ

3. Шляхи вирішення проблем та перспективи розвитку територіальних громад.

5. Перелік графічного матеріалу (з точним зазначенням обов'язкових креслень)

Слайд 1 – Мета і завдання магістерської роботи

Слайд 2 – Бюджет та його роль в державі

Слайд 3 – Розподіл видатків бюджетів

Слайд 4 – Розподіл видатків місцевих бюджетів

Слайд 5 – Алгоритм оцінки фінансової діяльності територіальної громади

Слайд 6 – Динаміка надходжень Угринівської ОТГ та її прогноз на наступні бюджетні періоди

Слайд 7 – Структура розподілу надходжень місцевого бюджету за 2019-2022 рр.

Слайд 8 – Структура розподілу видатків місцевого бюджету за 2019-2022 р.р.

Слайд 9 – Міжбюджетні трансферти та їх види

Слайд 10 – Аналіз міжбюджетних трансфертів

Слайд 11 – Залучення додаткових джерел фінансування громади

Слайд 12 – Конкретні кроки для зміцнення бюджету Угринівської ОТГ

6. Дата видачі завдання _____ 01.12.2022 _____

КАЛЕНДАРНИЙ ПЛАН

№ з/п	Назва етапів магістерської роботи	Термін виконання етапів роботи	Примітка
1.	Вибір теми та постановка завдання магістерської роботи	01.12.2022	
2.	Розділ 1. Теоретичні основи організації регулювання і нагляду за діяльністю фінансових установ	01.04.2023	
3.	Розділ 2. Аналіз вітчизняної системи регулювання і нагляду за діяльністю фінансових установ	01.09.2023	
4.	Розділ 3. Перспективи розвитку системи державного регулювання та нагляду за діяльністю фінансових установ в Україні	24.12.2023	
5.	Вступ і висновки до роботи	28.12.2023	
6.	Оформлення роботи згідно встановлених вимог	07.01.2024	
7.	Подання готової роботи з комплектом супровідних матеріалів на допуск до захисту	10.01.2024	

Студент

_____ (підпис)

Михайлюк Х.В.

Керівник роботи

_____ (підпис)

Гораль Л.Т.
(прізвище та ініціали)

РЕФЕРАТ

Магістерська робота містить 96 сторінки, 13 таблиці, 6 рисунків, перелік джерел посилань із 61 найменувань і 7 додатків.

Сучасні економічні умови визначаються складністю та різнобічністю викликів, що постають перед управлінням фінансовою сферою національних держав. У цьому контексті особливо актуальними стають питання формування та виконання місцевих бюджетів, які визначають ефективність фінансового управління на рівні регіонів та міст. На тлі постійних змін у світовій економіці та глибоких трансформацій у соціальному та політичному житті країни, управління бюджетом стає вкрай складним завданням і вимагає глибокого розуміння взаємозв'язків між різними складовими економічної системи. У цьому контексті особливу увагу привертають проблеми, пов'язані із становленням та функціонуванням місцевих бюджетів в Україні.

Об'єктом дослідження є процес формування та виконання місцевих бюджетів.

Предметом дослідження є теоретичні, методичні та практичні аспекти формування та виконання місцевих бюджетів.

У роботі досліджено теоретичні основи бюджетної системи України та її характеристику, здійснено аналіз структури доходів та видатків територіальної громади та розроблено та запропоновано пропозиції та рекомендації щодо зміцнення місцевого бюджету.

УПРАВЛІННЯ, БЮДЖЕТ, ТЕРИТОРІАЛЬНА ГРОМАДА, МІСЦЕВИЙ БЮДЖЕТ, ДЕЦЕНТРАЛІЗАЦІЯ, ДЕРЖАВНІ ТРАНСФЕРТИ, МІСЦЕВЕ САМОВРЯДУВАННЯ.

ABSTRACT

The master's thesis contains 96 pages, 13 tables, 6 figures, references (61 titles) and 7 appendices.

Modern economic conditions are determined by the complexity and versatility of the challenges facing the management of the financial sphere of national states. In this context, the issues of formation and implementation of local budgets, which determine the effectiveness of financial management at the level of regions and cities, become especially relevant. Against the background of constant changes in the world economy and deep transformations in the social and political life of the country, budget management becomes an extremely difficult task and requires a deep understanding of the relationships between various components of the economic system. In this context, special attention is drawn to problems related to the formation and functioning of local budgets in Ukraine.

The object of the study is the process of formation and implementation of local budgets.

The subject of the study is theoretical, methodical and practical aspects of formation and execution of local budgets.

In the research paper, the theoretical foundations of the budget system of Ukraine and its characteristics were investigated, the structure of income and expenses of the territorial community was analyzed, and proposals and recommendations for strengthening the local budget were developed and offered.

MANAGEMENT, BUDGET, TERRITORIAL COMMUNITY, LOCAL BUDGET, DECENTRALIZATION, STATE TRANSFERS, LOCAL GOVERNMENT.

ЗМІСТ

ВСТУП.....	7
РОЗДІЛ 1. ЕКОНОМІЧНА СУТНІСТЬ ТА ВЗАЄМОДІЯ БЮДЖЕТНИХ СИСТЕМ.....	10
1.1 Бюджетна система України та її характеристика.....	10
1.2 Макроекономічна взаємодія бюджетних систем.....	18
1.3 Методика формування місцевих бюджетів, як елемента бюджетної системи.....	22
Висновки до 1 розділу	27
РОЗДІЛ 2. АНАЛІЗ ВИКОНАННЯ ТА ФОРМУВАННЯ МІСЦЕВОГО БЮДЖЕТУ НА ПРИКЛАДІ УГРИНІВСЬКОЇ ОТГ	30
2.1 Аналіз структури доходів та видатків територіальної громади.....	30
2.2 Аналіз виконання доходів та видатків.....	61
2.3 Аналіз міжбюджетних трансфертів, як інструменту формування сталого розвитку суспільства.....	65
ВИСНОВКИ ДО 2 РОЗДІЛУ	74
РОЗДІЛ 3. ШЛЯХИ ВИРІШЕННЯ ПРОБЛЕМ ТА ПЕРСПЕКТИВИ РОЗВИТКУ ТЕРИТОРІАЛЬНИХ ГРОМАД.....	77
3.1 Актуалізація залучених додаткових джерел фінансування громади.....	77
3.2 Зміцнення місцевого бюджету шляхом формування привабливого інвестиційного клімату: перспективи для окремої громади.....	82
ВИСНОВКИ ДО 3 РОЗДІЛУ	91
ВИСНОВКИ ТА ПРОПОЗИЦІЇ.....	93
ПЕРЕЛІК ПОСИЛАНЬ НА ДЖЕРЕЛА.....	97
ДОДАТКИ.....	105
Бібліографічна довідка	

					МР.ФНМ-80.00.000 ПЗ		
Змн.	Лист	№ докум.	Підпис	Дата			
Розроб.		Михайлюк Х.В.			Літ.	Арк.	Акрушів
Перевір.					61		
Реценз.					ІФНТУНГ, ФНМ-22-1		
Н. Контр.		Гораль Л.Т.					
Затверд.		Маринчак Л.Р.					
Проблеми формування та виконання місцевих бюджетів і стратегії їх усунення							

ВСТУП

Актуальність теми дослідження. Сучасні економічні умови визначаються складністю та різнобічністю викликів, що постають перед управлінням фінансовою сферою національних держав. У цьому контексті особливо актуальними стають питання формування та виконання місцевих бюджетів, які визначають ефективність фінансового управління на рівні регіонів та міст. На тлі постійних змін у світовій економіці та глибоких трансформацій у соціальному та політичному житті країни, управління бюджетом стає вкрай складним завданням і вимагає глибокого розуміння взаємозв'язків між різними складовими економічної системи. У цьому контексті особливу увагу привертають проблеми, пов'язані із становленням та функціонуванням місцевих бюджетів в Україні.

Бюджетні процеси відіграють ключову роль у економічному розвитку країни та мають вплив на економічні та соціальні аспекти, а також внутрішні та зовнішні баланси держави.

Сучасна бюджетна система України виступає як важливий засіб управління державою, визначаючи спрямування розподілу та використання фінансових ресурсів. Держава використовує бюджет як основний інструмент для реалізації соціально-економічної політики, розумного перерозподілу відносин у суспільстві, що має бути фундаментом для підвищення добробуту населення.

Крім того, важливим фактором впливу на бюджетну систему сьогодні є військовий стан в країні. Умови політичної та військової нестабільності суттєво позначаються на фінансових ресурсах, що спрямовуються на місцеві бюджети. Збільшення витрат на оборону, реагування на екстренні ситуації та

відновлення постраждалих територій може значно змінити фінансові пріоритети та розподіл бюджетних коштів на рівні регіонів.

Теоретичні та практичні аспекти бюджетної системи України, процесу децентралізації та в загальному проблеми виконання та формування місцевих бюджетів знайшли відображення в наукових працях вчених: Т. Г. Буй, О. К. Примєрова, І.Г. Готліб, Л.Б. Баранник, А. І. Марковський, І.М. Пріхно, І.П. Частоколенко, А.П. Марченко, Л. Т. Гораль, В.І. Шийко, І.В. Перезозова, Б. Заблоцький, Б. Гавришок, П. Дем'янчук, С. В. Юшко та інші.

Процес децентралізації в Україні ще триває та потребує постійного реформування системи управління, що сприяє сталому розвитку як країни, так і громад зокрема. Враховуючи це, обрана тема є досить актуальною.

Метою кваліфікаційної роботи є обґрунтування теоретичних основ бюджетної системи України, аналіз виконання та формування бюджетів та розробка пропозицій щодо зміцнення місцевого бюджету.

Для реалізації мети кваліфікаційної роботи визначено наступні завдання:

- розглянути та дослідити бюджетну систему України, її характеристику та принципи, на яких вона базується;
- вивчити та оцінити макроекономічну взаємодію між різними рівнями бюджетної системи;
- дослідити методи та процес формування місцевих бюджетів, звертаючи увагу на їх роль у загальній бюджетній системі;
- проаналізувати структуру доходів та видатків територіальної громади;
- оцінити та проаналізувати виконання доходів та видатків в межах місцевого бюджету, здійснюючи порівняльний аналіз планових та фактичних показників;

- проаналізувати міжбюджетні трансферти та визначити їх роль у формуванні сталого розвитку громади та ефективність їх використання;
- розробити пропозиції та рекомендації щодо актуалізації залучених додаткових джерел фінансування громади;
- висвітлити можливості зміцнення місцевого бюджету;
- визначити перспективи розвитку для окремої громади.

Об'єктом дослідження є процес формування та виконання місцевих бюджетів.

Предметом дослідження є теоретичні, методичні та практичні аспекти формування та виконання місцевих бюджетів.

Методи дослідження. Для вирішення поставлених завдань в кваліфікаційній роботі використовувалися наступні методи дослідження: за допомогою методів порівняльного аналізу та економічної діагностики виявлено особливості стану громади; прогнозування діяльності громади на наступні роки у електронних таблицях MS EXCEL; графічний метод – для візуалізації та подання результатів досліджень; аналіз літературних джерел щодо проблем формування та виконання місцевих бюджетів, емпіричний метод, тобто збір та аналіз даних; метод спостереження, аналізу та синтезу, індукції та дедукції.

Інформаційною базою дослідження були Закони України, Бюджетний та Податковий Кодекси України, Конституція України, підручники, навчальні посібники, наукові статті, періодичні видання та матеріали звітності про фінансову діяльність Угринівської ОТГ.

Практична значущість проведеного дослідження полягає у подальших можливостях застосування результатів у практичній діяльності Угринівської ОТГ та інших громад для покращення їх економічної діяльності.

РОЗДІЛ 1

ЕКОНОМІЧНА СУТНІСТЬ ТА ВЗАЄМОДІЯ БЮДЖЕТНИХ СИСТЕМ

1.1 Бюджетна система України та її характеристика

Бюджетні процеси відіграють важливу роль у розвитку економіки країни, впливають на стан економічних процесів та соціального забезпечення, а також на внутрішній і зовнішній баланси держави.

На нашу думку, сучасна бюджетна система України є важливим елементом економічного управління державою, що визначає напрямки розподілу та використання фінансових ресурсів. Держава використовує бюджет як головний інструмент реалізації соціально-економічної політики, раціонального перерозподілу відносин у суспільстві, що повинно стати базою для зростання добробуту населення.

Дослідженням про бюджетну систему України займалися певні дослідники, зокрема Т. Г. Буй, О. К. Прімерова [1], І.Г. Готліб [2], Л.Б. Баранник [3], А. І. Марковський [4], І.М. Пріхно, І.П. Частоколенко, А.П. Марченко [5], Л. Т. Гораль [6,11,21] , В.І. Шийко, І.В. Перезовова [6] та інші.

Бюджет є вагомим джерелом фінансових ресурсів для соціально-економічного розвитку держави. З іншого боку, формування і виконання бюджетів усіх рівнів безпосередньо залежать від економічних і соціальних умов у країні. Тобто роль бюджету в державі має двоїстий характер: по-перше, бюджет є джерелом фінансування потреб економічного і соціального розвитку суспільства; по-друге, обсяг бюджетних ресурсів формується виходячи з основних показників соціально-економічного розвитку держави у цілому та її територій (сіл, селищ, міст, районів, областей) [7].

Організація бюджетного процесу в Україні регламентується Бюджетним кодексом України, рішеннями Верховної Ради України, місцевих рад та місцевих виконавчих органів [8].

Бюджетний процес в Україні протягом років незалежності знаходиться у стані реформування: змінюються правила, норми і нормативи щодо механізму функціонування бюджетної системи в Україні. Це зумовлено необхідністю поліпшувати якість життя значної частини населення країни, підвищувати соціальні стандарти, забезпечувати передумови для економічного зростання.

Таким чином, процес пошуку оптимальних бюджетних механізмів, які забезпечуватимуть фінансову стійкість, ефективність та результативність бюджетів усіх рівнів в Україні, триває й є актуальним у нинішніх економічних, соціальних і політичних умовах функціонування суспільства [7].

Економіка не може існувати та розвиватися без втручання держави в процеси розподілу та перерозподілу новоствореної вартості у суспільстві. Інструментом такого розподілу та перерозподілу є фінанси, а конкретною формою реалізації функцій держави виступає бюджет.

Бюджет становить фонд фінансових ресурсів, який перебуває у розпорядженні органів виконавчої влади певного рівня і використовується для виконання покладених на них функцій (управлінської, оборонної, економічної, соціальної тощо).

Економічні відносини держави з фізичними та юридичними особами, що виникають у результаті розподілу та перерозподілу ВВП і національного багатства, мають двосторонній характер: суб'єкти господарювання та громадяни як постачають грошові ресурси державі (зокрема, через сплату ними податків та обов'язкових платежів), так і отримують їх від неї

(фінансування різноманітних програм, робіт, надання окремих видів допомоги певним категоріям населення тощо) [9].

Розвиток України як незалежної держави з європейськими цінностями потребує підвищення якості державного управління у різних сферах економіки, формування ефективного місцевого самоврядування на засадах децентралізації влади та бюджетної системи.

Вирішення проблеми децентралізації є частиною проблеми забезпечення ефективного функціонування багаторівневої бюджетної системи, головне призначення якої полягає у створенні умов для належного виконання органами місцевої влади своїх функціональних повноважень.

Бюджетна децентралізація є однією з фундаментальних умов незалежності та життєздатності органів місцевої влади, адже децентралізація процесів ухвалення рішень збільшує можливості участі місцевої влади у розвитку власної території, сприяє ефективному забезпеченню суспільними послугами шляхом ретельнішого узгодження видатків органів влади з найнеобхіднішими місцевими потребами [10].

Децентралізація – це диспергування функціональних повноважень від державних органів до органів місцевого самоврядування. Відповідно до досліджень у роботі [11], децентралізацію необхідно розглядати з системного та функціонального підходів.

У відповідності до першого підходу, децентралізація – управлінська політична система, що покликана здійснювати владно значущі практичні рішення, що географічно чи організаційно перебувають поза межами безпосереднього впливу центральної влади .

Відповідно до функціонального підходу, децентралізація визначається як процес розширення і зміцнення прав та повноважень адміністративно-територіальних одиниць або нижчих органів та організацій. Проте її реалізація

на практиці можлива при одночасному звуженні прав і повноважень відповідного центру [11].

Бюджетна система України – це сукупність державного бюджету та місцевих бюджетів, побудована урахуванням економічних відносин, державного й адміністративно-територіального устроїв і врегульована нормами права [12]. Інакше кажучи, це сукупність всіх бюджетів, які функціонують у країні.

Бюджетний устрій – це принципи побудови та склад бюджетної системи, взаємозв'язки між окремими ланками, розподіл доходів і видатків між державними та місцевими бюджетами, правові основи функціонування бюджетів.

Згідно з статті 2 розділу I Конституції України [12], Україна є унітарною державою, а отже має дворівневу бюджетну систему – центральний та місцеві бюджети.

Місцевими бюджетами є бюджет Автономної Республіки Крим, обласні, районні бюджети та бюджети місцевого самоврядування. До бюджетів місцевого самоврядування відносяться бюджети сільських громад, а також бюджети районів у містах.

Сукупність усіх бюджетів, які належать до складу бюджетної системи України, є Зведеним бюджетом України. У Зведеному бюджеті України містяться показники бюджетів, які використовують для аналізу та прогнозування економічного та соціального розвитку держави [13].

Бюджетна система України ґрунтується на принципах, визначених у ст. 4 БКУ [13].

Принцип єдності означає, що бюджетна система України забезпечується єдиними правовою базою грошовою системою, регулюванням бюджетних відносин і бюджетною класифікацією єдністю порядку виконання

бюджетів та ведення бухгалтерського обліку і звітності. Акумуляція коштів бюджетів усіх рівнів на єдиному казначейському рахунку свідчить про єдність коштів у межах бюджетної системи України [13].

Принцип збалансованості – повноваження на здійснення витрат бюджету мають відповідати обсягу надходжень до бюджету на відповідний бюджетний період [13].

Принцип самостійності – Державний бюджет України та місцеві бюджети є самостійними. Держава коштами державного бюджету не несе відповідальності за місцеві бюджети. Органи влади та органи місцевого самоврядування не несуть відповідальності за бюджетні зобов'язання одне одного, а також за бюджетні зобов'язання держави [13].

Принцип повноти передбачає, що всі надходження і витрати бюджетних ресурсів, які здійснюються відповідно до нормативно-правових актів органів державної влади, органів влади АР Крим, органів місцевого самоврядування, мають у повному обсязі відобразитися у складових державного чи місцевого бюджету (загальний і спеціальний фонди) [13].

Принцип обґрунтованості – бюджет формується на реалістичних макропоказниках економічного і соціального розвитку держави та розрахунках з урахуванням діючих методик надходжень і витрат бюджету на підставі Бюджетної декларації [13].

Принцип ефективності та результативності означає, що від час складання та виконання бюджетів усі учасники бюджетного процесу мають прагнути досягнення цілей, запланованих на основі національної системи цінностей і завдань інноваційного розвитку економіки, шляхом забезпечення якісного надання публічних послуг при залученні мінімального обсягу бюджетних ресурсів [13].

Принцип субсидіарності – розподіл видів видатків між державним бюджетом і місцевими бюджетами ґрунтується на необхідності максимально можливого наближення надання публічних послуг до їхнього безпосереднього споживача. Бюджетна децентралізація дає змогу покращити виконання видаткових повноважень на місцях [13].

Принцип цільового використання бюджетних коштів передбачає, що бюджетні кошти використовуються винятково на цілі, визначені бюджетними призначеннями та бюджетними асигнуваннями [13].

Принцип справедливості та неупередженості означає, що бюджетна система України базується на засадах справедливого і неупередженого розподілу суспільного багатства між громадянами і територіальними громадами [13].

Принцип публічності та прозорості передбачає інформування громадськості з питань бюджетної політики, складання, розгляду, затвердження та виконання державного бюджету та місцевих бюджетів, а також контролю за виконанням державного та місцевих бюджетів [13].

Відповідно до статті 6 БКУ Бюджетний рік розпочинається з 1 січня та закінчується 31 грудня [14].

Відповідно до статті 7 БКУ [15], до відання органів державної виконавчої влади та виконавчих органів місцевих Рад народних депутатів належить складання проекту бюджету згідно з основними напрямками бюджетної політики, визначеними відповідно Верховною Радою України, Верховною Радою Автономної Республіки Крим, місцевими Радами народних депутатів, виконання бюджету та контроль за цільовим, економним і ефективним використанням виділених бюджетних коштів.

До відання Верховної Ради України, Верховної Ради Автономної Республіки Крим, місцевих Рад народних депутатів належить

визначення основних напрямів бюджетної політики, розгляд проекту відповідного бюджету, внесення змін та доповнень до нього, затвердження цього бюджету, внесення змін та доповнень до затвердженого бюджету, контроль за виконанням бюджету, за цільовим, економним використанням бюджетних коштів, затвердження звіту про виконання бюджету [15].

Верховна Рада України визначає основні напрями бюджетної політики спеціальною постановою (бюджетною резолюцією), яка в загальному вигляді окреслює пріоритети бюджетної політики держави на наступний бюджетний рік [15].

Закони України щодо змін доходів або видатків державного бюджету на наступний бюджетний рік не можуть бути прийняті до затвердження Верховною Радою України спеціальної постанови (бюджетної резолюції) [15].

Втручання інших органів і організацій у процес складання, затвердження та виконання бюджету не допускається, крім винятків, встановлених законами України [15].

Однак варто сказати про бюджетну систему України в період війни.

У 2022-2023 р.р. бюджетна система України пережила не найкращі часи, так само постраждала і економіка. Головними наслідками повномасштабного вторгнення стали зниження доходів до бюджету, збільшення його дефіциту, збільшення залежності функціонування бюджету, а також його фінансування від іноземної допомоги. За таких складних зовнішніх і внутрішніх чинників, які сформувались за 2022-2023 р.р., застосовувати бюджетні правила для нормування бюджетної системи та відносин стало неможливо, натомість з'явилася необхідність адаптуватися до

навколишнього середовища і шукати можливості фінансування видатків держави відповідно до нагальних потреб суспільства.

Слід зазначити, що в умовах системно-трансформаційних змін економіки країни період війни, зміст державного контролю змінюється в першу чергу напрямі формування фінансового забезпечення потреби держави [16].

На сьогодні основними причинами дисбалансу в бюджетній системі України вважаються залежність від ситуації на міжнародних ринках сировини та нестабільність політичної ситуації. Внаслідок війни структура бюджетних витрат не сприяє економічному розвитку, і виділення коштів із бюджету на реалізацію проєктів у галузі освіти й науки, інфраструктурних проєктів та інших реформ є недостатнім. Проблемою бюджетної системи України є і те, що через воєнний стан і спрямування економіки України на забезпечення потреб оборони відбулося повне або часткове зупинення всіх бюджетних програм і реформ. У зв'язку з цим перед фахівцями з економіки та фінансів постає завдання пошуку шляхів якнайшвидшого виходу з бюджетної кризи в умовах війни та забезпечення сталості державних фінансів у післявоєнний час.

Війна призвела до значних кількісних і структурних змін у бюджетній системі України, зокрема до зміни обсягу та структури доходів і видатків, адаптації та спрощення бюджетного законодавства, зростання обсягу бюджетного дефіциту, стрімкого нарощування державного боргу, гальмування реформи децентралізації [1].

Отже, бюджетна система України - це комплекс взаємопов'язаних елементів та інструментів, що визначають процес формування, використання та контролю за публічними фінансами країни. Основними складовими бюджетної системи є державний бюджет, місцеві бюджети та інші фінансові інструменти, які регулюють грошові потоки та забезпечують фінансову

стабільність держави. Бюджетна система визначає розподіл коштів на різні сфери діяльності, такі як освіта, охорона здоров'я, соціальна політика, оборона тощо, і визначає збори та податки для формування фінансових ресурсів. Україна регулює свою бюджетну систему законодавчими актами та виконавчими органами з метою забезпечення ефективного використання фінансових ресурсів та підтримки сталого економічного розвитку.

1.2 Макроекономічна взаємодія бюджетних систем

Як нам відомо, Україна є однією з найбільших європейських країн, що володіє широким розмаїттям ресурсів, таких як: територіальний, природно-географічний, промисловий, сільськогосподарський потенціал тощо. Проте, неефективність використання існуючих ресурсів та потенціалу призвели до стагнації економіки країни та низки негативних наслідків цього явища.

На сучасному етапі перед країною постає питання проведення широкоаспектної модернізації національної економіки, спрямованої на вирішення накопичених соціально-економічних проблем.

Інструментом регулювання національної економіки повинні стати державні програми, що засновані на комплексному підході до вирішення існуючих проблем та стимулювання подальшого розвитку країни шляхом використання наявного потенціалу.

Для України, як і для більшості держав, характерна диференціація рівня розвитку територій, що пов'язано, перш за все, з географічним положенням, історико-культурною спадщиною, демографічної ситуацій, рівнем промислового, аграрного, соціального і фінансово-інвестиційного потенціалу. Посилення диференціації соціального та економічного розвитку є однією з

ключових проблем, вирішення якої, на даному етапі, є ключовим завданням реформування бюджетної системи. Ця проблема збільшує і без того високий рівень соціальної напруженості в державі, що пов'язано, в тому числі, з неефективним розмежуванням адміністративних, організаційних, фінансових та управлінських повноважень, непродуктивним наданням послуг і перерозподілом доходів між державою і населенням. [17].

Бюджетна політика відіграє важливу роль у забезпеченні фінансової стабільності країни та сприяє розвитку конкурентоспроможності економіки, національного виробництва, підвищенню рівня життя громадян і соціального захисту. Розуміння цієї ролі бюджету в економічній системі є ключовим для поглиблення знань про ефективність інституційних змін, які сприяють розвитку суспільства. Важливо також поліпшити якість надання державних послуг, зробити бюджет більш прозорим для громадськості та забезпечити ефективне використання бюджетних коштів.

Постійний пошук шляхів покращання якості управлінських рішень на державному рівні підвищує значення макроекономічного прогнозування, яке повинно розширювати коло своїх завдань. До таких нових завдань віднесено: оцінювання потенційних внутрішніх та зовнішніх загроз; встановлення потенційних можливостей розвитку економічних систем; оптимізацію способів використання фінансових, матеріально-технічних, людських та інтелектуальних ресурсів; отримання інформації про вплив на економічний розвиток таких чинників, як конкурентне середовище, виробнича інфраструктура, ємність та структура внутрішніх та зовнішніх ринків, забезпеченість фінансовими ресурсами тощо [18].

Бюджетна політика України постійно перебуває в центрі суспільної уваги, оскільки вона є ключовою ланкою економічної політики держави. Від якості бюджету, закладених у нього параметрів залежать рівень соціального

захисту громадян, інвестиційні можливості держави, ступінь впливу України на міжнародній арені, підприємницька активність суб'єктів господарювання і громадян. У бюджетній політиці найбільш яскраво висвітлюються і найбільш гостро стикаються інтереси різних суспільних груп. Бюджетна політика як складник фінансової, тісно взаємодіючи з податковою, грошово-кредитною, обліковою, інвестиційною та валютною політикою, відіграє важливу роль у забезпеченні фінансової стабільності в державі, що є передумовою розвитку виробництва, підвищення його ефективності, підтримання підприємницької активності та підвищення добробуту населення [19].

Бюджетна політика тісно пов'язана з розвитком держави, а, отже, успішна розробка оптимальної моделі бюджетної політики та її ефективна реалізація вимагають урахування як зовнішніх, так і внутрішніх факторів.

Зовнішні чинники охоплюють конкуренцію, соціальне життя, науково-технічний прогрес, макро- та мікроекономічну ситуацію, політичний клімат, а внутрішні – виробництво, організація, людські ресурси, дослідження та розробки [20].

На нашу думку, серед найбільш характерних на сьогоднішній день для України соціально-економічних проблем можна виділити:

- високий рівень нестачі робочої сили на всіх видах підприємств;
- скорочення чисельності населення, як за рахунок міграції (внаслідок повномасштабного вторгнення), так і через високу смертність та все ж таки через війну;
- невідповідність рівня освіти реальним потребам ринку праці;
- високий ступень недовіри суспільства до органів влади;
- посилення демографічного навантаження.

Робимо висновок, що зазначені вище проблеми тісно взаємопов'язані між собою і мають причинно-наслідковий зв'язок. Головним чинником

депопуляції, зміни вікової структури населення і брак кваліфікованої робочої є міграція, з 2022 р. ще більша через повномасштабне вторгнення. Це все тягне за собою недостатнє наповнення бюджету внаслідок недостатньої економічної активності та розподілі робочої сили, що впливає на зменшення обсягу податків та соціальних внесків до бюджету, збільшення соціальних витрат на підтримку переселенців, також збільшення інфраструктурних витрат через потоки міграції всередині країни, що вимагає додаткових інфраструктурних витрат на забезпечення житла, медичних послуг, освіти та інших соціальних ініціатив.

Отже, Україна має значний ресурсний потенціал, проте стикається з проблемами неефективного використання ресурсів, стагнації економіки та соціально-економічною диференціацією регіонів. Необхідність широко-аспектної модернізації національної економіки вимагає комплексних державних програм. Бюджетна політика в цьому контексті виступає ключовим інструментом регулювання економіки та вирішення соціально-економічних проблем. Проте, зовнішні та внутрішні виклики, такі як міграція та диференціація розвитку регіонів, ускладнюють її ефективність. Важливо враховувати ці чинники при розробці та реалізації бюджетної політики для забезпечення фінансової стабільності та розвитку країни.

1.3 Методика формування місцевих бюджетів, як елемента бюджетної системи.

В умовах сьогодення Україна перебуває у скрутному економічному і політичному становищі, що зумовлено неефективністю теперішньої адміністративної системи державного управління, а також адміністративно-

територіального устрою. За такого функціонування дії українських політиків спрямовуються непередбачувано і різносторонньо, проте чи не найважливішою дотичною такого розосередження представників влади виступає розвиток місцевого самоврядування. Саме він стрімко набирає пришвидшених обертів вже із початком 2018 року, хоча і триває він уже декілька років (з 2014 року). Відтак децентралізація стала головною реформою, що виступає новою системою управління забезпечуючи політичну стабільність та поступовий економічний розвиток регіонів і держави загалом [21].

Процес об'єднання територіальних громад відбувається в державі згідно визначених перспективними планами та стратегіями пріоритетів і цілей. Для практичної їх реалізації створено відповідну правову базу. Так, у 2015 р. була затверджена Методика формування спроможних територіальних громад. Постановою Кабінету Міністрів України від 24 січня 2020 р. № 34 затверджена нова редакція даної методики. Методика таким чином визначає порядок розроблення і схвалення перспективного плану формування проектних спроможних територіальних громад [21].

Основою практичної платформи для децентралізації, яка стартувала у 2014 році, стала трансформація законодавчого регулювання, зокрема, Концепція реформи місцевого самоврядування та територіальної організації влади. Її метою є визначення напрямів, механізмів і строків формування ефективного місцевого самоврядування та територіальної організації влади для створення і підтримки повноцінного середовища для громадян [8].

Збалансованість бюджету – один із основних принципів бюджетної системи. За ним – обсяг передбачених бюджетом витрат повинен покриватися

загальним розміром доходів бюджету і надходжень із джерел фінансування його дефіциту.

Важливе значення в забезпеченні збалансованості бюджету має повнота надходжень до бюджету податків та платежів. Їх не надходження чи заборгованість не дозволяють вчасно забезпечувати витрати суб'єктів сфери публічного управління.

Пріоритетним завданням фінансової політики держави є побудова ефективного та дієвого порядку міжбюджетних взаємин як елемента розвитку механізму вирівнювання забезпеченості в усіх ланках бюджетного процесу. Бюджетне вирівнювання – це хід здійснення розпорядниками коштів процесу згладжування різностей в рівнях соціально-економічного розвитку територій, формування збалансованості бюджетів усіх рівнів і відносно рівній перспективі виконання на всій території соціальних гарантій. Інструментом міжбюджетного регулювання є надання безоплатних і безповоротних надходжень у вигляді субвенцій, субсидій та дотацій [23].

На сьогоднішній день найвагомим за обсягом джерелом дохідної частини місцевих бюджетів залишається податок на доходи фізичних осіб, попри переспрямування його значної частини до державного бюджету.

Податок на доходи фізичних осіб відіграє значну фіскальну роль, але головною проблемою даного податку є те, що він не є нейтральним і соціально справедливим. Бідні верстви населення у структурі власних витрат сплачують значно більший обсяг коштів, ніж заможні. Це обумовлено тим, що для більшості громадян з невисокими статками єдиним джерелом доходу є зарплата. Як було сказано, більше половини доходів місцевих бюджетів формують офіційні трансферти, які включають дотації та субвенції, у тому числі субвенції з державного бюджету [24].

До місцевих бюджетів громад надходить лише частка деяких загальнодержавних податків та зборів. Серед податків, частина з яких надходить до громад – ПДФО - 60% (у Києві 40%), податок на прибуток підприємств, рентна плата за користування надрами – 3%, від акцизу на пальне - 13,44 %.

Місцева влада збирає свої податки та збори. Це єдиний податок, податок на майно, збір за місця паркування та туристичний збір. Їх встановлюють ОМС на засіданнях міської влади. Тобто саме від місцевих народних обранців залежить, чи буде це оподаткування на території громади та за яким розміром. Ще одне джерело доходів для місцевого бюджету – неподаткові надходження. Це можуть бути прибутки комунальних підприємств, штрафи, адміністративні збори і плата за послуги, які надають бюджетні установи.

Є кошти, які громада отримує з державного або місцевих бюджетів – бюджетні трансфери, тобто субвенції або дотації. Дотації не спрямовують на конкретні цілі – це кошти, які держава безповоротно направляє ОМС, коли вони мають значний дефіцит бюджету.

Відповідно до ст. 64 Закону України «Про місцеве самоврядування в Україні», формування видатків місцевого бюджету проводиться у відповідності до розмежування видатків між бюджетами, що визначено Бюджетним кодексом України (рис. 1.1), для забезпечення виконання органами місцевого самоврядування своїх повноважень. При цьому, розмежування видів видатків між місцевими бюджетами формується на основі принципу субсидіарності та максимального їх наближення до споживача суспільних послуг. Відповідно до цього критерію видатки місцевих бюджетів поділяються на групи, що наочно зображено на рис. 1.2. [24].



Рисунок 1.1 – Розподіл видатків бюджетів

Реалізація реформи місцевого самоврядування в Україні має вимагати збільшення децентралізації, з метою диспергування повноважень від центру на місця, для швидкого виявлення та реагування на регіональні проблеми, що має на меті впровадження в життя демократичних принципів суспільно-економічного розвитку держави, підвищення рівня життя громадян, сприяння впровадженню всіх європейських цінностей, скорочення бідності, створення робочих місць, гендерної рівності та захисту навколишнього середовища. Проте для успішної реалізації мети в Україні потрібна політична воля вищого керівництва держави, взаємодія влади і громадян та активність самих громадян безпосередньо [21].



Рисунок 1.2 – Розподіл видатків бюджетів.

Отже, продовження запровадження політики децентралізації управління має стати дієвим фактором стабілізації соціально-економічної ситуації, подолання суперечностей між різними рівнями влади, сприяти підвищенню ефективності використання бюджетних коштів на всіх рівнях управління.

Методика формування місцевих бюджетів є важливим елементом бюджетної системи, спрямованим на забезпечення сталого економічного

розвитку та здійснення соціально-економічної політики на рівні місцевої громади. Місцеві бюджети виступають інструментом децентралізації фінансів, сприяючи передачі фінансових ресурсів з центрального рівня до місцевих громад. Це сприяє більш ефективному використанню коштів та адаптації фінансових стратегій до конкретних потреб територій.

Процес формування місцевих бюджетів часто включає широку участь громадськості, що сприяє більшій прозорості та легітимності фінансових рішень. Це сприяє створенню більш демократичної та відкритої системи управління фінансами на місцевому рівні.

Висновки до 1 розділу

1. Охарактеризовано бюджетну систему України. Бюджетна система України представляє собою комплекс взаємопов'язаних елементів і інструментів, які визначають процес формування, використання та контролю над публічними фінансами країни. Основні складові включають державний бюджет, місцеві бюджети та інші фінансові інструменти, регулюючи грошові потоки та забезпечуючи фінансову стабільність.

2. Визначено, що бюджетна система забезпечує розподіл коштів між різними сферами, такими як освіта, охорона здоров'я, соціальна політика та оборона, а також встановлює збори та податки для формування фінансових ресурсів. Регулювання бюджетної системи відбувається за допомогою законодавчих актів та виконавчих органів з метою забезпечення ефективного використання фінансових ресурсів та підтримки сталого економічного розвитку України.

3. Постійний пошук шляхів покращання управлінських рішень на державному рівні вимагає розширення обсягу завдань макроекономічного прогнозування. Його функції включають оцінювання потенційних внутрішніх та зовнішніх загроз, встановлення можливостей розвитку економічних систем, оптимізацію використання ресурсів, а також отримання інформації про вплив на економічний розвиток різних факторів, таких як конкурентне середовище, виробнича інфраструктура, ринкова динаміка та фінансове забезпечення. Це є важливим етапом для забезпечення сталого економічного розвитку та ефективного управління ресурсами на рівні держави.

4. Україна має значні ресурси, проте стикається із проблемами неефективного використання цих ресурсів, економічної стагнації та нерівномірної соціально-економічної розвиненості регіонів. Для вирішення цих проблем потрібна всебічна модернізація національної економіки, яка вимагає комплексних державних програм.

5. Бюджетна політика виступає ключовим інструментом управління економікою та вирішення соціально-економічних викликів. Однак зовнішні й внутрішні фактори, такі як міграція та різниця у розвитку регіонів, ускладнюють її ефективність. Урахування цих чинників є важливим при формулюванні та впровадженні бюджетної політики для забезпечення фінансової стабільності та розвитку країни.

6. Наведено методику формування місцевих бюджетів, що вказує на її важливість, як елемента бюджетної системи, спрямовану на забезпечення сталого економічного розвитку та здійснення соціально-економічної політики на рівні місцевої громади.

7. Місцеві бюджети відіграють роль інструменту децентралізації фінансів, сприяючи передачі грошових ресурсів з центрального рівня до місцевих громад. Це сприяє більш ефективному використанню коштів та

адаптації фінансових стратегій до конкретних потреб територій.

8. Утворення місцевих бюджетів часто включає широку участь громадськості, що сприяє збільшенню прозорості та легітимності фінансових рішень. Це створює більш демократичну та відкриту систему управління фінансами на рівні місцевих громад.

РОЗДІЛ 2

АНАЛІЗ ВИКОНАННЯ ТА ФОРМУВАННЯ МІСЦЕВОГО БЮДЖЕТУ НА ПРИКЛАДІ УГРИНІВСЬКОЇ ОТГ

2.1 Аналіз структури доходів та видатків територіальної громади

Надходження в бюджет Об'єднаних територіальних громад (ОТГ) представляють собою фінансові ресурси, які громада отримує з різних джерел. Серед них можна виділити місцеві податки та збори, такі як податок на нерухомість, податок на землю, комунальні податки тощо. Також важливим джерелом є дотації від обласного та державного рівнів, які уряд області або державний уряд виділяє для фінансової підтримки ОТГ у різних сферах, таких як інфраструктурні роботи чи соціальні програми. До інших важливих джерел входять доходи від місцевих підприємств і підприємців, які генерують прибуток на території громади. Крім того, можуть бути надходження у вигляді субвенцій на конкретні проекти, коли уряд виділяє кошти для реалізації конкретних ініціатив, таких як будівництво шкіл чи лікарень. Інші джерела включають різні допоміжні надходження, такі як штрафи, платежі за надані послуги або прибуток від управління майном. Всі ці складові сприяють формуванню фінансової бази для забезпечення різноманітних потреб ОТГ.

Формування місцевих бюджетів регулюється Бюджетним [25] та Податковим кодексами України [26], Законом «Про місцеве самоврядування в Україні» [27], Законами України «Про Державний бюджет» [28] на відповідний рік. Місцевий бюджет включає доходи й витрати на виконання повноважень місцевих державних адміністрацій та органів місцевого самоврядування. Ці доходи й витрати складають єдиний баланс відповідного бюджету.

Доходи місцевих бюджетів – це економічні відносини, які виникають у процесі формування фінансових ресурсів на регіональному рівні та призначені для реалізації функцій і завдань органів місцевого самоврядування. Як і державний бюджет, місцеві бюджети в Україні формуються з двох частин, а саме загального й спеціального фондів. Загальний фонд наповнюється коштами, призначеними для виконання органами місцевого самоврядування загальних функцій (надання медичних, освітніх послуг, послуг соціального захисту тощо). Кошти спеціального фонду також спрямовуються у ці сфери, однак з однією суттєвою відмінністю: у них є конкретні, чітко визначені джерела доходів і напрями витрат.

Відповідно до ст. 9 Бюджетного кодексу України [29], доходи бюджету класифікуються за відповідними розділами.

Загальний фонд місцевого бюджету формується через податкові та неподаткові надходження, а також доходи з капіталом.

Податковими надходженнями визнаються встановлені законами України про оподаткування загальнодержавні податки і збори та місцеві податки і збори.

Неподатковими надходженнями, за чинним законодавством, є:

- доходи від власності та підприємницької діяльності;
- адміністративні збори та платежі, доходи від некомерційної господарської діяльності;
- інші неподаткові надходження.

Доходи від операцій з капіталом – це доходи від продажу капітальних активів (основних фондів, державних запасів і резервів, землі).

Трансферти – це кошти, одержані від інших органів державної влади, органів місцевого самоврядування, інших держав або міжнародних організацій на безоплатній та безповоротній основі [30].

Отже, до повноважень сільських, селищних, міських рад та рад ОТГ щодо податків та зборів належать:

- встановлення ставок місцевих податків та зборів в межах ставок, визначених Податковим кодексом;
- визначення переліку податкових агентів згідно ізст. 268 Податкового кодексу (щодо туристичного збору) [31];
- прийняття рішення про встановлення місцевих податків та зборів, зміну розміру їх ставок, об'єкта оподаткування, порядку справляння чи надання податкових пільг, яке тягне за собою зміну податкових зобов'язань платників податків та яке набирає чинності з початку бюджетного періоду (п. 12.4 ст. 12 ПКУ) [32].

Податкові і неподаткові надходження (потоки) є джерелом фінансових ресурсів для здійснення повноважень усіх рівнів влади. Реформування адміністративно-територіального устрою і створення об'єднаних територіальних громад (ОТГ) є складовою частиною децентралізації влади в Україні. Передача певних повноважень до ОТГ безперечно вимагає не лише визначення їхньої відповідальності за соціально-економічний розвиток конкретної території, але й надання для ОТГ права використовувати певні фінансові ресурси, головним джерелом яких є податкові та неподаткові потоки.

Доходи бюджетів ОТГ сформовані відповідно до ст. 64, 69, 71 Закону України «Про бюджетний кодекс України». До доходів бюджетів ОТГ регіонів України належать:

- 1) надходження до загального фонду:
 - а) податкові надходження (потоки), а саме: податки на прибутки (60 % податку на доходи фізичних осіб; податок на прибуток підприємств і фінансових установ комунальної власності, засновником яких є ОТГ); 100 % рентна

плата та плата за використання інших природних ресурсів, зокрема, рентна плата за користування надрами для видобування корисних копалин місцевого значення; рентна плата за користування надрами, не пов'язаних з видобуванням корисних копалин; рентна плата за спеціальне використання води (водних об'єктів) місцевого значення; рентна плата за спеціальне використання лісових ресурсів); 100 % внутрішні податки на товари та послуги (акцизний податок з реалізації суб'єктами підприємництва роздрібною торгівлі підакцизними товарами); 100 % місцеві податки і збори (єдиний податок, податок на майно, зокрема, транспортний податок і податок за землю, збір за місця для паркування транспортних засобів); інші податки та збори (25 % екологічного податку);

б) неподаткові надходження (потоки), до яких належать: 100 % плата за розміщення тимчасово вільних коштів бюджетів ОТГ; 100 % частини чистого прибутку (доходу) комунальних унітарних підприємств та їх об'єднань; 100 % державне мито, кошти від орендної плати за користування майновим комплексом та іншим майном, що перебуває в комунальній власності, засновником яких є ОТГ; 100 % орендна плата за водні об'єкти (їх частини), що надаються в оренду місцевими радами; 100 % концесійні платежі, що є об'єктами комунальної власності, засновником яких є ОТГ;

2) надходження до спеціального фонду включають: 75 % коштів за відшкодування втрат сільськогосподарського і лісогосподарського виробництва; 100 % концесійні платежі щодо об'єктів комунальної власності, які мають цільове спрямування; 50 % грошових стягнень за шкоду, заподіяну порушенням законодавства про охорону довкілля внаслідок господарської чи іншої діяльності; 100 % власних надходжень бюджетних установ, що утримуються за рахунок бюджетів ОТГ; 100 % надходжень до цільових фондів, утворених місцевими радами тощо;

3) надходження до бюджету розвитку (100 %) – це, зокрема: дивіденди, нараховані на акції (частки, паї) господарських товариств, у статутних капіталах яких є комунальна власність; плата за надання місцевих гарантій відповідно до ст. 71 Бюджетного кодексу України; кошти пайової участі у розвитку інфраструктури населених пунктів; кошти від відчуження майна, що перебуває у комунальній власності; капітальні трансферти (субвенції) з інших бюджетів тощо [33].

У цьому розділі проведемо комплексну оцінку фінансової діяльності за алгоритмом наведеним нижче.



Рисунок 2.1 – Алгоритм оцінки фінансової діяльності територіальної громади

Методика алгоритму оцінки фінансової діяльності територіальних громад (рис. 2.1) полягає в поетапному здійсненні економіко-статистичного аналізу із застосуванням методу системно-структурного аналізу. Метою кожного етапу є оцінювання динаміки зміни основних показників, формування джерел доходів та напрямів видатків, створення підґрунтя для ефективного використання коштів і розвитку територіального угруповання.

Аналіз динаміки бюджетних надходжень Угринівської ОТГ за 2019-2022 рр. у Таблиці 2.1.

Таблиця 2.1 - Динаміка бюджетних надходжень Угринівської ОТГ за 2019-2022 рр. [ДОДАТОК А.1,А.2,А.3,А.4]

Показник	2019 р.	2020 р.	2021 р.	2022 р.	Відхилення 2022/2019	
					грн.	%
Податкові надходження	18505400	17837400	19005260	25980075	7474675	140,39
Неподаткові надходження	65000	178000	125000	20000	-45000	30,77
<i>Доходи від власності та підприємницької діяльності</i>	45000	53000	-	-	-	-
<i>Власні надходження бюджетних установ</i>	-	25000	75000	-	-	-
<i>Інші неподаткові надходження</i>	-	100000	50000	-	-	-
<i>Адміністративні збори та платежі, доходи від некомерційної госп. Дільності</i>	20000	-	-	-	-	-
<i>Доходи від операцій з капіталом</i>	-	-	-	75000	-	-
Офіційні трансферти	14767700	16038700	17782300	20643200	5875500	139,79
<i>Від органів державного управління</i>	14767700	16038700	17882300	20643200	5875500	139,79

Продовження Таблиці 2.1.

<i>Дотації з державного бюджету місцевим бюджетам</i>	3655800	2992700	3147600	4133000	477200	113,05
<i>Субвенції з державного бюджету місцевим бюджетам</i>	11111900	10999400	13270400	15635000	4523100	140,71
<i>Дотації з місцевих бюджетів іншим місцевим бюджетам</i>	-	2027600	1304300	767000	-	-
<i>Субвенції з місцевих бюджетів іншим місцевим бюджетам</i>	-	19000	60000	108200	-	-
Усього надходжень	33338100	34054100	36912560	46718275	13380175	140,13

Таблиця 2.1 показує, що податкові надходження по бюджету за 2019-2022 рр. зросли на 7474675 грн. або на 40,39 % (у 2019 р. становили 18505400 грн, а у 2022 р. – 25980075 грн).

Неподаткові надходження по бюджету за 2019-2022 рр. мали тенденцію до зниження, а саме на 45000 грн або на 69,33%, що є негативним.

Детальніше податкові та неподаткові надходження розберемо у наступній Таблиці 2.

Офіційні трансферти по бюджету, які за аналізований період збільшилися на 5875500 грн. або на 39,79 %. Даний показник щороку збільшувався, що є позитивним для громади.

Дотації з державного бюджету місцевим бюджетам за 2019-2022 рр. зросли на 477200 грн. або на 13,05%.

Субвенції з державного бюджету місцевим бюджетам за 2019-2022 рр. зросли на 4523100 грн. або на 40,71 %.

В загальному, надходження по бюджету за період 2019-2022 рр. зросли на 40,13 % або на 13380175 грн.

Отже, зростання надходжень бюджету об'єднаної територіальної громади на 40% за аналізований період є позитивним сигналом, адже це означає, що економіка ОТГ розвивається.

Зростання податкових надходжень вказує на ефективну роботу системи збирання податків у ОТГ, а також на розвиток підприємництва та збільшення доходів мешканців.

Аналіз динаміки бюджетних надходжень Угринівської ОТГ за 2019-2022 рр. у розрізі кожного року у Таблиці 2.2.

Таблиця 2.2 - Динаміка бюджетних надходжень Угринівської ОТГ за 2019-2022 рр. (щорічне порівняння) [ДОДАТОК А.1,А.2,А.3,А.4]

Показник	Відхилення 2020/2019		Відхилення 2021/2020		Відхилення 2022/2021	
	грн.	%	грн.	%	грн.	%
Податкові надходження	-668000	96,39	1167860	106,55	6974815	136,70
Неподаткові надходження	113000	273,85	-53000	70,22	-105000	16,00
<i>Доходи від власності та підприємницької д-сті</i>	8000	117,78	-	-	-	-
<i>Власні надходження бюджетних установ</i>	-	-	50000	300,00	-	-
<i>Інші неподаткові надходження</i>	-	-	-50000	50,00	-	-
<i>Адміністративні збори та платежі, доходи від некомерційної госп. д-сті</i>	-	-	-	-	-	-
<i>Доходи від операцій з капіталом</i>	-	-	-	-	-	-

Продовження Таблиці 2.2.

Офіційні трансферти	1271000	108,61	1743600	110,87	2860900	116,09
<i>Від органів державного управління</i>	1271000	108,61	1843600	111,49	2760900	115,44
<i>Дотації з державного бюджету місцевим бюджетам</i>	-663100	81,86	154900	105,18	985400	131,31
<i>Субвенції з державного бюджету місцевим бюджетам</i>	-112500	98,99	2271000	120,65	2364600	117,82
<i>Дотації з місцевих бюджетів іншим місцевим бюджетам</i>	-	-	-723300	64,33	-537300	58,81
<i>Субвенції з місцевих бюджетів іншим місцевим бюджетам</i>	-	-	41000	315,79	48200	180,33
Усього надходжень	716000	102,15	2858460	108,39	9805715	126,56

Загальні податкові надходження у бюджеті за 2019-2020 рр. зменшилися на 668000 грн. або на 3,61%, за 2021-2020 рр. зросли на 1167860 грн. або на 6,55 %, за 2021-2022 рр. значно зросли, а саме на 6974815 грн. або на 30,70 %. Причиною зростання можуть бути різні фактори, такі як підвищення податкових ставок, розвиток бізнесу в ОТГ, залучення нових інвестицій, тощо.

Наступним показником є загальні неподаткові надходження. За 2019-2020 рр. зросли на 173,85 %, а за 2021-2022 рр. зменшилися на 29,78%. Неподаткові надходження значно зменшились протягом останніх двох років.

Підвищена втрата неподаткових надходжень в 2022 році свідчить про серйозні фінансові труднощі, які можуть виникнути у ОТГ. Це пов'язано зі зменшенням дотацій з місцевих бюджетів іншим місцевим бюджетам та інших неподаткових надходжень.

Щодо офіційних трансфертів, то у 2019 р. вони становили 14767700 грн., у 2020 році становили 16038700 грн. (на 8,61 % більше, ніж у попередньому році), у 2021 р. зросли до 17,782,300 грн. або на 10,87%, а у 2022 році значно збільшились і становили 20643200 грн. або на 16,09%. Офіційні трансферти в ОТГ зросли протягом останніх двох років. Зростання пов'язане з більшою фінансовою підтримкою від держави, наприклад зростання за період 2020-2021 рр. дотацій з державного бюджету місцевим бюджетам, субвенцій з державного бюджету місцевим бюджетам та значно зросли субвенції з місцевих бюджетів іншим місцевим бюджетам. Цей аналіз вказує на позитивну динаміку для Угринівської ОТГ, що в майбутньому сприятиме її фінансовій стабільності та розвитку.

Отже, в загальному, по бюджету надходжень Угринівської ОТГ сума надходжень мала б зрости у 2020 р. на 2,15 %, у 2021р. на 8,39 %, а у 2022 р. на 126,56%.

Зростання податкових надходжень може вказувати на ефективну роботу системи збирання податків у ОТГ, а також на розвиток підприємництва та збільшення доходів мешканців.

Важливо також розглянути можливість розширення інвестиційних проектів і програм для сприяння подальшому росту економічної активності в ОТГ. Обов'язково провести аналіз причин зменшення неподаткових надходжень і розробити стратегію для їх збереження та збільшення.

Можливо, варто розглянути можливості залучення нових джерел неподаткових надходжень, наприклад, розвиток місцевого туризму або інших

галузей економіки. Також важливо оптимізувати витрати та планувати бюджет ОТГ з урахуванням зменшених надходжень.

Також, потрібно використовувати ці додаткові ресурси для реалізації проектів та програм, спрямованих на розвиток ОТГ. Залучення додаткових фінансових ресурсів може бути корисним для розширення і покращення публічних послуг та інфраструктури в ОТГ.

Зарубіжний досвід свідчить, що, незважаючи на тенденції централізації, характерною особливістю адміністративно-територіальних одиниць є наявність достатньо розвинутої системи місцевого оподаткування з високим ступенем юридичної самостійності щодо впровадження місцевих податків і зборів, встановлення порядку їх нарахування та стягнення. У більшості країн основною дохідною статтею місцевих бюджетів є місцеві податки і збори, частка яких коливається у межах 30-70%. Тому підвищення ролі місцевих податків і зборів в сучасних умовах розвитку економіки України і збільшення дохідної частини місцевих бюджетів за їх рахунок є головним напрямом зміцнення і розширення фінансової автономії місцевих органів влади, адже саме такі джерела наповнення бюджетів можуть забезпечити реальну сталу фінансову автономію органів місцевого самоврядування і місцевих органів влади України, сприяючи забезпеченню належного рівня функціонування місцевих установ освіти, охорони здоров'я, культури, соціальної інфраструктури, комунального господарства, соціального захисту населення та місцевого управління [34].

Базуючи на проведеному вище аналізі, побудуємо наглядну динаміку та спрогнозуємо тренд на наступні роки на Рис. 2.2. Лінія тренду має поліноміальний характер, який описується рівнянням $y = 2E+06x^2 - 9E+09x + 9E+12$. Тіснота зв'язку між прогнозованим значенням і фактичними даними рівна 0,9899, що свідчить про владу підібрану модель.

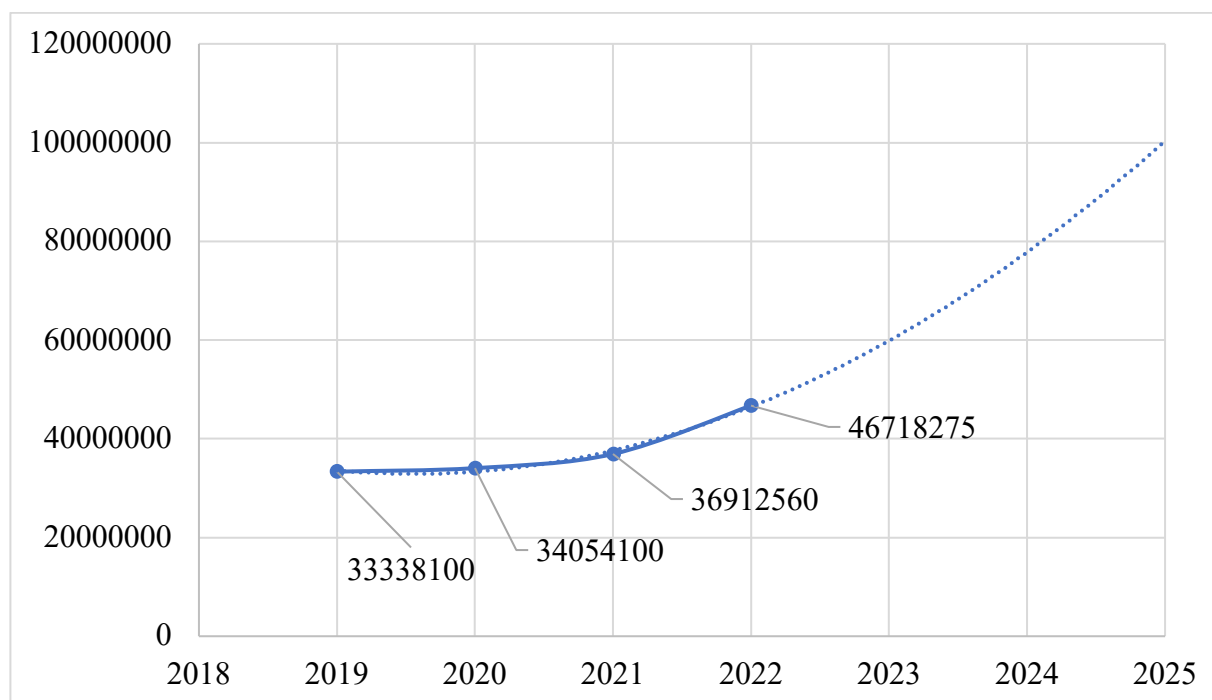


Рисунок 2.2 – Динаміка надходжень Угринівської ОТГ та її прогноз на наступні бюджетні періоди.

Бачимо, що є тенденція до збільшення надходжень ОТГ на наступні роки. Можливо, у громаді зростає господарська активність, створюються нові підприємства та збільшуються інвестиції, що впливає на збільшення податкових надходжень. Також, тут можуть впливати інфраструктурні зміни, покращення доріг, шкіл, лікарень, що впливає на покращення рівня життя, а отже, в свою чергу може вплинути на збільшення податкових доходів.

Ефективне управління та підтримка владою відіграють важливу роль у зростанні надходжень. Ретельне фінансове планування та ефективне використання ресурсів сприятиме стабільному збільшенню податкових надходжень.

Зростання сектору послуг, такого як туризм, освіта чи медицина може також призвести до збільшення податкових доходів через збільшення обсягу економічної діяльності в цих сферах.

Проте не варто забувати, що в Україні триває війна та графік може бути не коректним, так як присутній суттєвий вплив війни на бюджетну систему. Присутні високі ризики та зміни в економічному середовищі, які напряду впливають на тривалість та стабільність даного тренду.

Також, на офіційному сайті [35] Верховної Ради йдеться про те, що з 1 жовтня до 31 грудня 2023 року «військовий ПДФО» спрямовують до державного бюджету в пропорції 50% на 50%: Державна служба спецзв'язку та захисту інформації на дрони (13 млрд гривень) і Міноборони на закупівлю артилерійських систем (13 млрд гривень).

За даними відомства, 1 січня і до 31 грудня року військовий ПДФО розподіляється в таких пропорціях:

- 45% – ДСЗІ на дрони (прогноз 43+ млрд гривень);
- 45% – Мінстратегпрому для розгортання виробництва боєприпасів і зброї (43+ млрд гривень);
- 10% – розпорядникам сектору безпеки і оборони для автоматичного розподілу між військовими частинами пропорційно відповідно до сплаченого ПДФО (близько 10 млрд гривень).

Верховна Рада схвалила урядовий законопроект №10037 щодо військового ПДФО. Ці зміни передбачають перенаправлення ПДФО з військових, що сплачується з державного бюджету, на потреби військового часу – на розвиток оборонно-промислового комплексу України.

Відповідно до законодавства, доходи військовослужбовців підлягають оподаткуванню податком на доходи фізичних осіб (ПДФО), і відповідні суми

податку утримуються з їхніх заробітних плат. Ці надходження розподілялися у пропорції: 79% (місцеві бюджети), 21% (держбюджет).

У КМУ раніше зауважували, що рішення тимчасово перенаправити отриманий ресурс від військового ПДФО на розвиток ОПК дозволить не розпорощувати бюджетні кошти на неперіоритетні під час війни речі.

Аналіз динаміки податкових надходжень Угринівської ОТГ за 2019-2022 рр. у Таблиці 2.3.

Таблиця 2.3 - Динаміка податкових надходжень Угринівської ОТГ за 2019-2022 рр. [ДОДАТОК А.1,А.2,А.3,А.4]

Показник	2019 р.	2020 р.	2021 р.	2022 р.	Відхилення 2022/2019	
					грн.	%
Податки на доходи, податки на прибуток, податки на збільшення ринкової вартості	4512700	5831000	6317000	8400000	3887300	186,14
<i>Податок та збір на доходи фізичних осіб</i>	4512700	5831000	6317000	8400000	3887300	186,14
Внутрішні податки на товари та послуги	5700000	5600000	6335200	7200000	1500000	126,32
<i>Акцизний податок з вироблених в Україні підакцизних товарів (продукції)</i>	5000000	1000000	1200000	1400000	-3600000	28,00
<i>Акцизний податок з ввезених на митну територію України підакцизних товарів (продукції)</i>	-	4000000	4485200	5000000	-	-

Продовження Таблиці 2.3.

<i>Акцизний податок з реалізації суб'єктами господарювання роздрібною торгівлі підакцизних товарів</i>	700000	600000	650000	800000	100000	114,29
Місцеві податки	8292700	6406400	6353060	10380075	2087375	125,17
<i>Податок на майно</i>	2400000	4081100	3364100	2740000	340000	114,17
<i>Єдиний податок</i>	5892700	2325300	2988960	7630075	1737375	129,48
Усього	18505400	17837400	19005260	25980075	7474675	140,39

Податки на доходи, податки на прибуток і податки на збільшення ринкової вартості за аналізований період збільшилися на 3887300 грн. або на 86,14 %. Це може свідчити про зростання економічної активності в громаді, збільшення прибутковості бізнесів та особистих доходів громадян.

Наступний показник внутрішні податки на товари та послуги за 2019-2022 рр. збільшилися на 1500000 грн. або на 26,32 %. З них : акцизний податок з вироблених в Україні підакцизних товарів (продукції) знизився на 3600000 грн. або на 72 %, акцизний податок з реалізації суб'єктами господарювання роздрібною торгівлі підакцизних збільшився на 100000 грн. або на 14,29 %. Ріст цих показників може бути пов'язаний зі збільшенням обсягів товарообігу та послуг в громаді, що свідчить про розвиток місцевого бізнесу та споживчого попиту.

Місцеві податки за 2019-2022 рр. збільшилися на 2087375 грн. або на 25,17 %, з них: податок на майно збільшився на 340000 грн. або на 14,17 %, а єдиний податок збільшився на 1737375 грн. або на 29,48 %. Зростання податку на майно та єдиного податку може бути результатом збільшення вартості майна та активності суб'єктів господарювання в громаді.

В загальному, податкові надходження за 2019-2022 рр. збільшилися на

7474675 грн. або на 40,39 %.

Аналіз динаміки податкових надходжень Угринівської ОТГ за 2019-2022 рр. у розрізі кожного року у Таблиці 2.4.

Таблиця 2.4 - Динаміка податкових надходжень Угринівської ОТГ за 2019-2022 рр. (щорічне порівняння) [ДОДАТОК А.1,А.2,А.3,А.4]

Показник	Відхилення 2020/2019		Відхилення 2021/2020		Відхилення 2022/2021	
	грн.	%	грн.	%	грн.	%
Податки на доходи, податки на прибуток, податки на збільшення ринкової вартості	1318300	129,21	486000	108,33	2083000	132,97
<i>Податок та збір на доходи фізичних осіб</i>	1318300	129,21	486000	108,33	2083000	132,97
Внутрішні податки на товари та послуги	-100000	98,25	735200	113,13	864800	113,65
<i>Акцизний податок з вироблених в Україні підакцизних товарів (продукції)</i>	-4000000	20	200000	120,00	200000	116,67
<i>Акцизний податок з ввезених на митну територію України підакцизних товарів (продукції)</i>	-	-	485200	112,13	514800	111,48
<i>Акцизний податок з реалізації суб'єктами господарювання роздрібною торгівлі підакцизних товарів</i>	-100000	85,71	50000	108,33	150000	123,08
Місцеві податки	-1886300	77,25	-53340	99,17	4027015	163,39
<i>Податок на майно</i>	1681100	170,05	-717000	82,43	-624100	81,45
<i>Єдиний податок</i>	-3567400	39,46	663660	128,54	4641115	255,28
Усього	-668000	96,39	1167860	106,55	6974815	136,70

Даний аналіз показує, що податки на доходи, податки на прибуток і податки на збільшення ринкової вартості за 2019-2020 рр. збільшилися на 1318300 грн. або на 29,21%, за 2020-2021 рр. на 486000 грн. або на 8,33 %, за 2021-2022 рр. на 2083000 грн. або на 32,97%. Найбільший приріст відбувся у 2021-2022 рр., що свідчить про зростання економічної активності в громаді.

В загальному, податкові надходження за 2019-2020 рр. зменшилися на 668000 грн. або на 3,61 %, за 2020-2021 рр. збільшилися на 1167860 грн. або на 6,55%, за 2021-2022 рр. збільшилися на 6974815 грн. або на 36,70%.

Аналіз структури бюджетних надходжень Угринівської ОТГ за 2019-2022 рр. у Таблиці 2.5.

Таблиця 2.5 - Структура бюджетних надходжень Угринівської ОТГ за 2019-2022 рр. [ДОДАТОК А.1,А.2,А.3,А.4]

Показник	2019 р.	Питома вага,%	2020 р.	Питома вага,%	2021 р.	Питома вага,%	2022 р.	Питома вага,%
Податкові надходження	18505400	55,51	17837400	52,38	19005260	51,49	25980075	55,61
Неподаткові надходження	65000	0,19	178000	0,52	125000	0,34	20000	0,04
<i>Доходи від власності та підприємницької діяльності</i>	45000	69,23	53000	29,78	-	-	-	-
<i>Власні надходження бюдж. установ</i>	-	-	25000	14,04	75000	60,00	-	-
<i>Інші неподаткові надходження</i>	-	-	100000	56,18	50000	40,00	-	-
<i>Адміністративні збори та платежі, доходи від некомерційної госп. діяльності</i>	20000	30,77	-	-	-	-	-	-

Продовження Таблиці 2.5.

Доходи від операцій з капіталом	-	-	-	-	-	-	75000	0,16
Офіційні трансферти	14767700	44,30	16038700	47,10	17782300	48,17	20643200	44,19
Від органів державного управління	14767700	-	16038700	-	17882300	-	20643200	-
Дотації з державного бюджету місцевим бюджетам	3655800	24,76	2992700	18,66	3147600	17,70	4133000	20,02
Субвенції з державного бюджету місцевим бюджетам	11111900	75,24	10999400	68,58	13270400	74,63	15635000	75,74
Дотації з місцевих бюджетів іншим місцевим бюджетам	-	-	2027600	12,64	1304300	7,33	767000	3,72
Субвенції з місцевих бюджетів іншим місцевим бюджетам	-	-	19000	0,12	60000	0,34	108200	0,52
Усього надходжень	33338100	100	34054100	100	36912560	100	46718275	100

Податкові надходження займають більшу половину усіх надходжень, у 2019 р. - 55,51 %, у 2020 р. - 52,38%, у 2021 р. – 51,49%, у 2022 р. - 55.61% від загальних надходжень.

Неподаткові надходження у 2019 р. склали 0,19% від загальних надходжень, у 2020 р. - 0,52%, у 2021 р. - 0,34%, у 2022 р. - 0,04%.

Офіційні трансферти у 2019 р. склали 44,30%, у 2020 р. – 47,10% від, у 2021 р. - 48,17%, у 2022 р. - 44,19%.

Отже, податкові надходження і офіційні трансферти є основними джерелами доходів ОТГ протягом аналізованого періоду. Їх відсоткова частка від загальних надходжень є найбільшою та зростала з року в рік. Неподаткові надходження та доходи від операцій з капіталом мають значно меншу вагу у

структурі бюджетних надходжень. Офіційні трансферти, хоча і збільшилися протягом аналізованого періоду, зменшили свою відсоткову частку від загальних надходжень. Важливо продовжувати раціонально розподіляти ці ресурси для підтримки розвитку громади.

Структуру бюджетних надходжень Угринівської ОТГ за 2021 р. зображено на Рисунку 2.3.

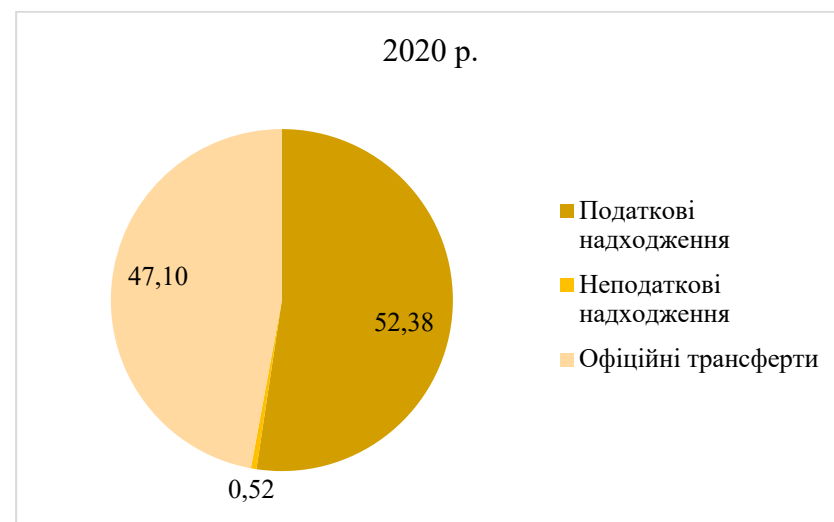
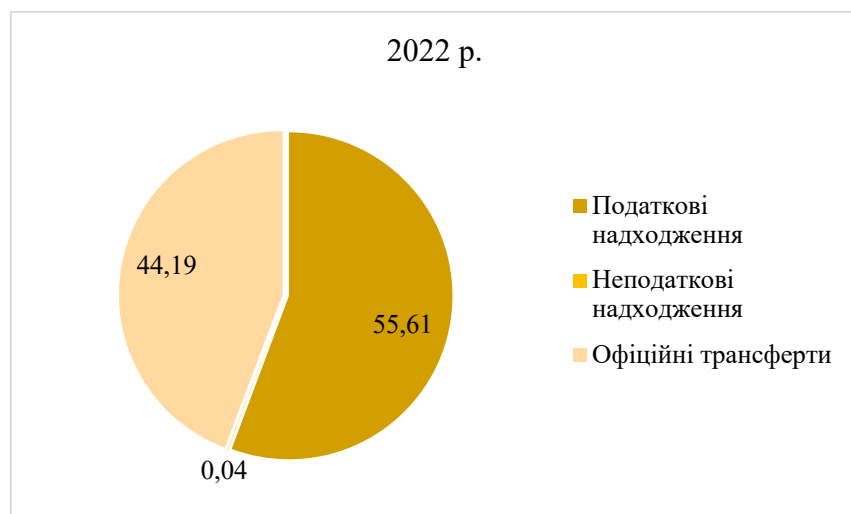
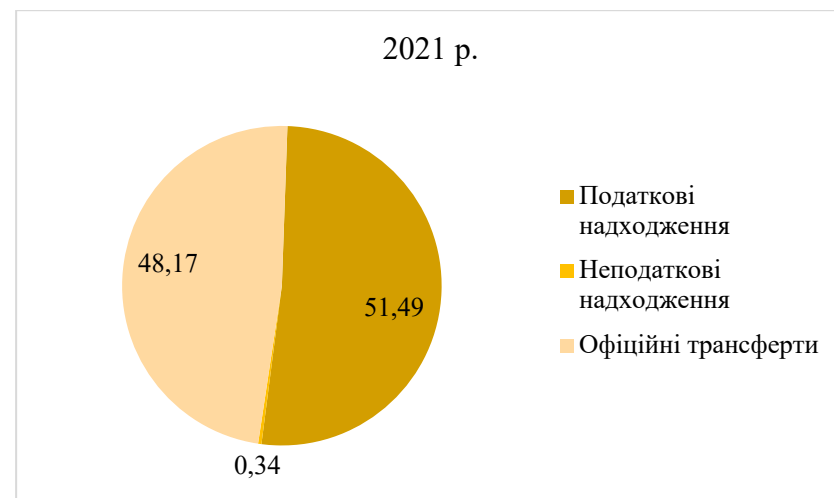
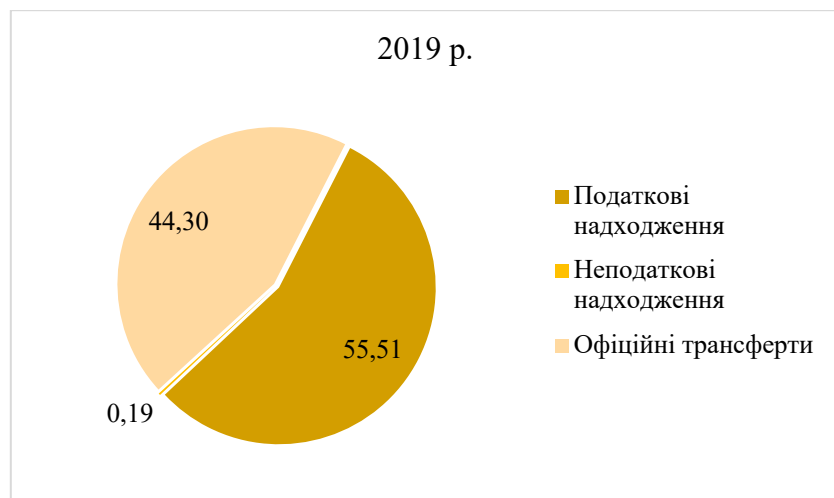


Рисунок 2.3 - Структура розподілу надходжень місцевого бюджету за 2019-2022 р.р.

Видатки ОТГ представляють собою грошові витрати, які громада здійснює для реалізації різних програм, проєктів та забезпечення необхідних послуг для мешканців.

Аналіз динаміки розподілу видатків місцевого бюджету Угринівської ОТГ за 2019-2022 рр. у Таблиці 2.6.

Таблиця 2.6 - Динаміка розподілу видатків місцевого бюджету Угринівської ОТГ за 2019-2022 рр. [ДОДАТОК Б.1,Б.2,Б.3,Б.4]

Показник	2019 р.	2020 р.	2021 р.	2022 р.	Відхилення 2022/2019	
					грн.	%
Організаційне, інформаційно-аналітичне та матеріально-технічне забезпечення діяльності сільської ради	5716000	6049700	7440000	7238550	1522550	126,64
Відділ освіти Угринівської сільської ради	-	-	20469200	25648325	-	-
<i>Керівництво та управління відділу освіти</i>	-	-	549000	624000	-	-
<i>Надання загальної середньої освіти закладам загальної середньої освіти (у тому числі з дошкільними підрозділами)</i>	-	15812900	19860200	23425025	-	-
<i>Надання спеціалізованої освіти мистецьким школам</i>	-	-	-	1469000	-	-
<i>Надання освіти за рахунок субвенції з державного бюджету місцевим бюджетам на надання державної підтримки особам з особливими освітніми потребами</i>	-	-	60000	58800	-	-
<i>Інші програми та заходи у сфері освіти</i>	-	-	-	71500	-	-

Продовження Таблиці 2.6.

Первинна медична допомога населенню, надається центрами первинної медичної (медико-санітарної) допомоги	409087	-	300000	200000	-209087	48,89
Інші програми та заходи у сфері охорони здоров'я	934883	450000	120000	100000	-834883	10,70
Пільгове медичне обслуговування осіб, які постраждали внаслідок Чорнобильської катастрофи	-	-	-	4900	-	-
Видатки на поховання учасників бойових дій та особи з інвалідністю внаслідок війни	-	-	-	8500	-	-
Інші заходи у сфері соціального захисту і соціального забезпечення	796774	700000	500000	836000	39226	104,92
Забезпечення діяльності бібліотек	223500	186000	440000	400000	176500	178,97
Забезпечення діяльності палаців та будинків культури, клубів, центрів дозвілля та інших клубних закладів	761700	701000	920000	700000	-61700	91,90
Інші заходи в галузі культури і мистецтва	734000	330000	-	300000	-434000	40,88
Проведення навчально-тренувальних зборів і змагань з олімпійських видів спорту	755000	760000	800000	800000	45000	105,96
Організація благоустрою населених пунктів	4265607	3281000	3378300	7200000	2934393	168,80
Фінансовий відділ Угринівської сільської ради	-	-	951520	724000	-	-
Керівництво та управління фінансового відділу	-	-	751520	624000	-	-
Будівництво інших об'єктів комунальної власності	-	4993400	2819060	2558000	-	-
Резервний фонд	-	178000	200000	100000	-	-

Продовження Таблиці 2.6.

Субвенція з місцевого бюджету на здійснення переданих видатків у сфері охорони здоров'я за рахунок коштів медичної субвенції	-	612100	-	-	-	-
Субвенція з місцевого бюджету на здійснення переданих видатків у сфері освіти за рахунок коштів освітньої субвенції	9341600	-	-	-	-	-
інші заходи, пов'язані з економ. д-стю	111856	-	-	-	-	-
Субвенція з місцевого бюджету на надання держ. підтримки особам з особливими освітніми потребами за рах. відповідної субвенції з держ. бюджету	20300	-	-	-	-	-
Субвенція з місцевого бюджету на забезпечення якісної, сучасної та доступної заг. сер. освіти "Нова українська школа" за рах. відповідної субвенції з держ бюджету	37300	-	-	-	-	-
Субвенція з місцевого бюджету на здійснення переданих видатків у сфері охорони здоров'я за рахунок коштів медичної субвенції	2270300	-	-	-	-	-
Субвенція з місцевого бюджету державному бюджету на виконання програм соціально-екон. розвитку регіонів	100000	-	-	-	-	-
Інші субвенції з місцевого бюджету	5345854	-	-	-	-	-
Усього видатків	31823761	34054100	38138080	46718275	14894514	146,80

З даної таблиці можемо зробити висновок щодо видатків Угринівської ОТГ. Вище проведений аналіз, вказує, що видатки на організаційне, інформаційно-аналітичне та матеріально-технічне забезпечення діяльності

сільської ради за період 2019-2022 рр. збільшилися на 1522550 грн. або на 26,64%.

Видатки на інші програми та заходи у сфері охорони здоров'я за 2019-2022 рр. знизилися на 834883 грн. або на 89,3%.

Видатки на організація благоустрою населених пунктів збільшилися на 2934393 грн. або на 68,80%.

В загальному видатки місцевого бюджету за 2019-2022 рр. збільшилися на 14894514 грн. або на 46,80%.

Збільшення видатків місцевого бюджету на 46,80% за період 2019-2022 роки може бути результатом кількох факторів, наприклад, загальний рівень цін (інфляція) може призвести до зростання витрат (якщо ціни на товари і послуги зросли протягом цього періоду, то і витрати громадського сектору можуть збільшитися), розширення функцій і обсягів послуг (це може включати нові ініціативи у сферах освіти, охорони здоров'я, соціального захисту, інфраструктури та інших галузях), реалізація великих проєктів та інфраструктурний розвитку, а також збільшення економічного розвитку може впливати на зростання податкових надходжень і, отже, забезпечення більших бюджетних ресурсів.

Аналіз динаміки розподілу видатків місцевого бюджету Угринівської ОТГ за 2019-2022 рр. у розрізі кожного року у Таблиці 2.7.

Таблиця 2.7 - Динаміка розподілу видатків місцевого бюджету Угринівської ОТГ за 2019-2022 рр. (щорічне порівняння) [ДОДАТОК Б.1,Б.2,Б.3,Б.4]

Показник	Відхилення 2020/2019		Відхилення 2021/2020		Відхилення 2022/2021	
	грн.	%	грн.	%	грн.	%
Організаційне, інформаційно-аналітичне та матеріально-технічне забезпечення діяльності сільської ради	333700	105,84	1390300	122,98	-201450	97,29
Відділ освіти Угринівської сільської ради	-	-	-	-	5179125	125,30
<i>Керівництво та управління відділу освіти</i>	-	-	-	-	75000	113,66
<i>Надання загальної середньої освіти закладам загальної середньої освіти (у тому числі з дошкільними підрозділами)</i>	-	-	4047300	125,59	3564825	117,95
<i>Надання спеціалізованої освіти мистецьким школам</i>	-	-	-	-	-	-
<i>Надання освіти за рахунок субвенції з державного бюджету місцевим бюджетам на надання державної підтримки особам з особливими освітніми потребами</i>	-	-	-	-	-1200	98,00
<i>Інші програми та заходи у сфері освіти</i>	-	-	-	-	-	-
Первинна медична допомога населенню, надається центрами первинної медичної (медико-санітарної) допомоги	-	-	-	-	-100000	66,67
Інші програми та заходи у сфері охорони здоров'я	-484883	48,13	-330000	26,67	-20000	83,33
Пільгове медичне обслуговування осіб, які постраждали внаслідок Чорнобильської катастрофи	-	-	-	-	-	-

Продовження Таблиці 2.7.

Видатки на поховання учасників бойових дій та особи з інвалідністю внаслідок війни	-	-	-	-	-	-
Інші заходи у сфері соціального захисту і соціального забезпечення	-96774	87,85	-200000	71,43	336000	167,20
Забезпечення діяльності бібліотек	-37500	83,22	254000	236,56	-40000	90,91
Забезпечення діяльності палаців та будинків культури, клубів, центрів дозвілля та інших клубних закладів	-60700	92,03	219000	131,24	-220000	76,09
Інші заходи в галузі культури і мистецтва	-404000	44,96	-	-	-	-
Проведення навчально-тренувальних зборів і змагань з олімпійських видів спорту	5000	100,66	40000	105,26	0	100,00
Організація благоустрою населених пунктів	-984607	76,92	97300	102,97	3821700	213,12
Фінансовий відділ Угринівської сільської ради	-	-	-	-	-227520	76,09
Керівництво та управління фінансового відділу	-	-	-	-	-127520	83,03
Будівництво інших об'єктів комунальної власності	-	-	-2174340	56,46	-261060	90,74
Резервний фонд	-	-	22000	112,36	-100000	50,00
Субвенція з місцевого бюджету на здійснення переданих видатків у сфері охорони здоров'я за рахунок коштів медичної субвенції	-	-	-	-	-	-
Субвенція з місцевого бюджету на здійснення переданих видатків у сфері освіти за рахунок коштів освітньої субвенції	-	-	-	-	-	-
інші заходи, пов'язані з економ. д-стю	-	-	-	-	-	-

Продовження Таблиці 2.7.

Субвенція з місцевого бюджету на надання держ. підтримки особам з особливими освітніми потребами за рах. відповідної субвенції з держ. бюджету	-	-	-	-	-	-
Субвенція з місцевого бюджету на забезпечення якісної, сучасної та доступної заг. сер. освіти "Нова українська школа" за рах. відповідної субвенції з держ. бюджету	-	-	-	-	-	-
Субвенція з місцевого бюджету на здійснення переданих видатків у сфері охорони здоров'я за рахунок коштів медичної субвенції	-	-	-	-	-	-
Субвенція з місцевого бюджету державному бюджету на виконання програм соціально-екон. розвитку регіонів	-	-	-	-	-	-
Інші субвенції з місцевого бюджету	-	-	-	-	-	-
Усього видатків	2230339	107,01	4083980	111,99	8580195	122,50

Узагальнюючи аналіз бюджетних видатків громади за 2019-2022 рр., можна виокремити кілька ключових тенденцій:

- Збільшення видатків на освіту: Видатки на освіту, зокрема відділ освіти та загальна середня освіта, зросли значно протягом розглянутого періоду, вказуючи на приділення більше уваги розвитку освіти в громаді.

- Ростуть видатки на благоустрій: Видатки на організацію благоустрою населених пунктів помітно зросли у 2022 р., що свідчить про акцент на поліпшення інфраструктури та якості життя мешканців.

- Зменшення видатків на медичну допомогу: Видатки на медичну допомогу та інші сфери соціального захисту демонструють коливання, зокрема зниження в 2022 р.. Це може вплинути на рівень доступності

медичних послуг у громаді.

– Ефективне фінансове управління: Деякі відділи, наприклад, фінансовий відділ, показують зменшення видатків у 2022 р., що може свідчити про ефективне фінансове управління та оптимізацію ресурсів.

– Зниження видатків на будівництво: Видатки на будівництво об'єктів комунальної власності показують зменшення протягом розглянутого періоду, можливо, внаслідок завершення проектів чи зміни пріоритетів.

У цілому, спостерігається загальне зростання бюджетних видатків, особливо у сферах освіти та благоустрою. Видатки по бюджету за 2019-2020 рр. зросли на 2230339 грн. або на 7,01%, за 2021-2020 рр. на 4083980 грн. або на 11,99%, за 2021-2022 рр. на 8580195 грн. або на 22,50%.

Важливо відзначити, що ці зміни свідчать про стратегічний підхід до розвитку громади, але також можуть вимагати уваги до ефективного управління ресурсами та підтримки сталого фінансового розвитку.

Аналіз структури розподілу видатків місцевого бюджету Угринівської ОТГ за 2019-2022 рр. у Таблиці 2.8.

Таблиця 2.8 - Структура розподілу видатків місцевого бюджету Угринівської ОТГ за 2019-2022 рр. [ДОДАТОК Б.1,Б.2,Б.3,Б.4]

Показник	2019 р., грн.	Питома вага , %	2020 р., грн.	Питома вага , %	2021 р., грн.	Питома вага , %	2022 р., грн.	Питома вага , %
Загальний фонд	29054100	-	29054100	-	35223820	-	44085275	-
Видатки на споживання	29054100	-	29054100	-	35223820	-	44085275	-
<i>оплата праці</i>	18763805	58,96	17638341	51,80	22588094	59,23	26894202	57,57
<i>комунальні послуги та енергоносії</i>	425000	1,34	1130400	3,32	1370000	3,59	2510898	5,37

Продовження Таблиці 2.8.

інші видатки (нарах. на опл. праці., придбання товарів, послуги)	-	31	10285359	30,20	11265726	29,54	14680175	31,42
Спеціальний фонд	2769661	-	5000000		2914260		2633000	-
видатки розвитку	2769661	8,70	5000000	14,68	2839260	7,44	2633000	5,64
видатки споживання (інші видатки)	-	-	-	-	75000	0,20	-	-
Усього	31823761	-	34054100	100	38138080	100	46718275	100

Загальний фонд у 2019р. склав 29054100 грн., у 2020 р. склав 29054100 грн., у 2021 р. цей фонд зріс до 35223820 грн., а в 2022 р. досяг 44085275 грн.

Видатки на споживання включають оплату праці, ця категорія займає найбільшу частину бюджету, її питома вага знизилася з 58,96% до 51.80% у 2019-2020 рр., проте зросла до 59.23% у 2021 р., але зменшилася до 57.57% у 2022 р., комунальні послуги та енергоносії, питома вага цієї категорії зросла з 1,34% до 3.32% за 2019-2020 рр., потім зросла до 3.59% у 2021 р. і до 5.37% у 2022 р., інші видатки (нарахування на оплату праці, придбання товарів, послуги), питома вага цієї категорії становила 31% у 2019р., 30.20% у 2020 р., 29.54% у 2021 р. і 31.42% у 2022 р..

Видатки розвитку покриваються за рахунок спеціального фонду. Спеціальний фонд у 2019р. склав 2769661 грн., у 2020 р. склав 5000000 грн., у 2021 р. цей фонд скоротився до 2914260 грн., але в 2022 р. зріс до 2633000 грн. Видатки розвитку у 2019р. становили 8,70%, у 2020 р. становили 14.68% від загальної суми видатків, у 2021 р. ця категорія скоротилася до 7,44%, а у 2022

р. видатки на розвиток знизилися і становили 5,64% від загальної суми видатків. Видатки споживання (інші видатки) в спеціальному фонді у 2021 р. були в розмірі 0,20%.

Оплата праці є основною складовою місцевого бюджету і займає значну частину видатків. Протягом аналізованого періоду вона знизилася на 1,39%, що свідчить про зменшення працюючого населення. Комунальні послуги та енергоносії збільшили свою питому вагу, що може вказувати на збільшення витрат на інфраструктуру та утримання об'єктів, а також зростання тарифів на комунальні послуги.

Загальний аналіз структури видатків місцевого бюджету вказує на зменшення видатків на оплату праці та збільшення на комунальні послуги, а також на певне зростання та зменшення видатків на розвиток у спеціальному фонді. Важливо продовжувати моніторити і оптимізувати розподіл видатків для забезпечення ефективного фінансового управління в ОТГ.

Структуру розподілу видатків місцевого бюджету Угринівської ОТГ за 2019-2022 р.р. зображено на Рисунку 2.4.

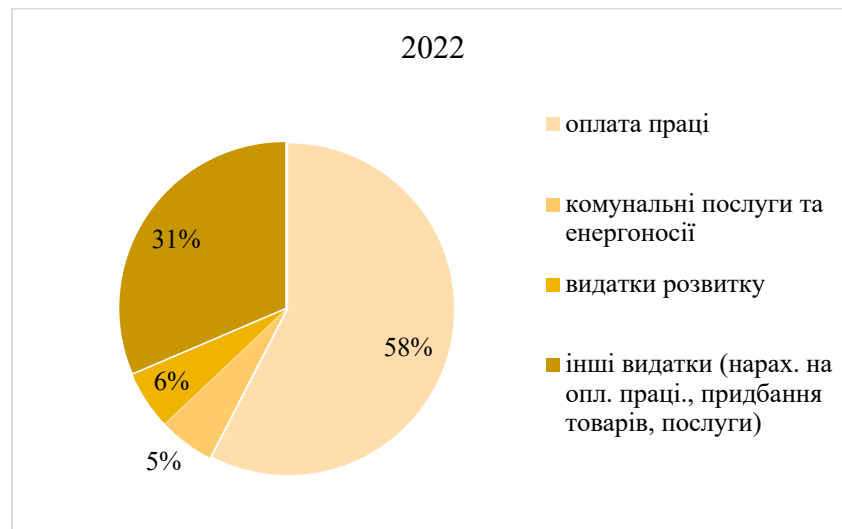
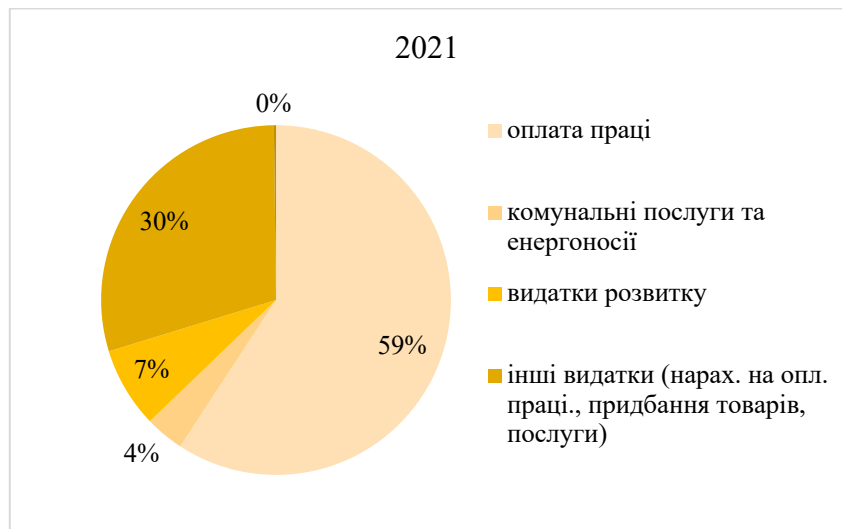
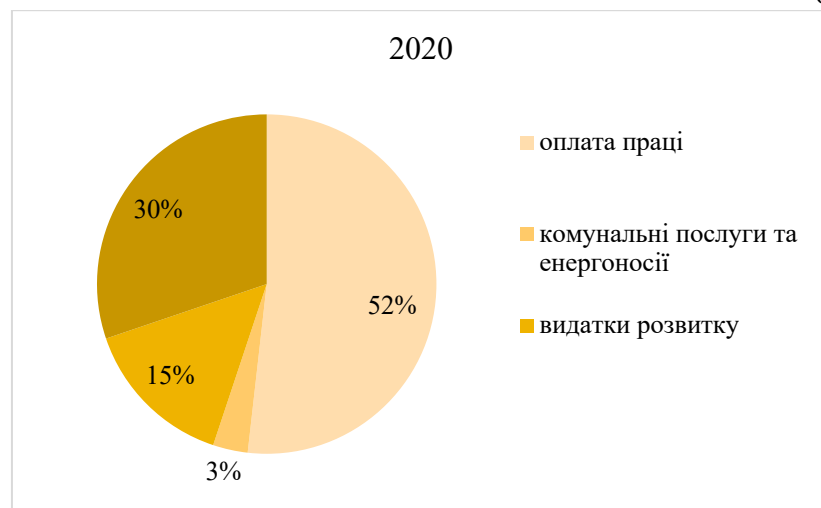
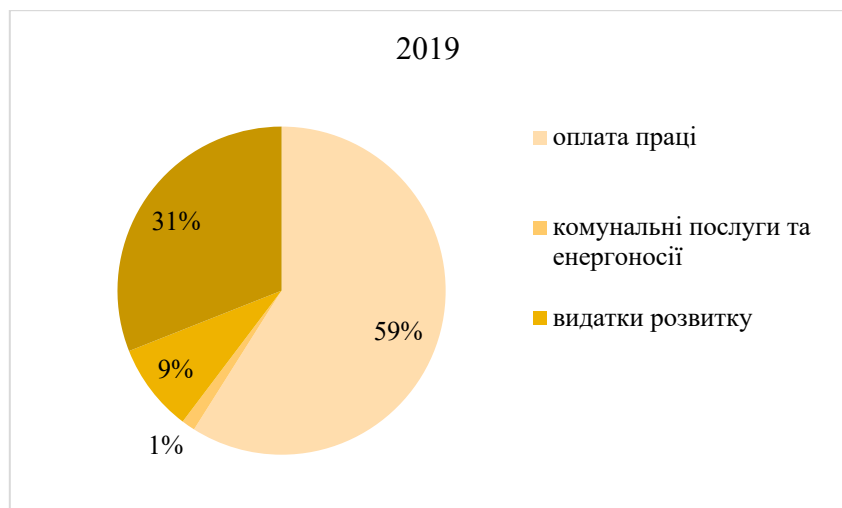


Рисунок 2.4 - Структура розподілу видатків місцевого бюджету за 2019-2022 р.р.

2.2 Аналіз виконання доходів та видатків

Аналіз виконання доходів та видатків — це процес оцінки того, наскільки ефективно господарює громада, порівнюючи фактичні доходи та видати із запланованими. Цей аналіз допомагає визначити фінансову стійкість, ефективність управління та визначити можливості для оптимізації бюджету.

Методика проведення внутрішнього аудиту доходів і видатків ОТГ та їх відображення в бухгалтерському обліку регламентується основними законодавчо-нормативними документами єНП(С)БОДС 124«Доходи» та 135«Витрати» та у Положенні про облікову політику наводиться порядок облікового відображення надходження та витрачання коштів із реєстраційних (особових) рахунків в органах Держказначейства України (доходи та видатки загального фонду), а також спеціальних реєстраційних рахунків в органах Держказначейства України (доходи та видатки спеціального фонду).

Доходи та видатки відображаються в обліку відповідно до принципів їх нарахування. Основною передумовою для отримання доходу є проведення підприємством попередніх витрат на реалізацію послуг.

Процес внутрішнього аудиту доходів і видатків проводиться з метою отримання достовірної експертної оцінки щодо виконання комерційної, технологічної або фінансової угоди, у процесі її проходження та після завершення [36].

Аналіз динаміки звіту про виконання дохідної частини бюджету Угринівської ОТГ за 2019-2020 рр. у Таблиці 2.9 [ДОДАТОК В.1,В.2,В.3,В.4].

Таблиця 2.9 – Динаміка змін дохідної частини бюджету Угринівської ОТГ без урахування офіційних трансфертів за 2019-2022 рр. [ДОДАТОК Г.1].

Аналіз дохідної частини бюджету Угринівської ОТГ вказує на стабільне та зростаюче фінансове становище протягом 2019-2022 рр.

Отже, доходи загального фонду у 2019 р. виконалися на 123,99%, у 2020 р. виконалися на 134,90 %, у 2021 р. виконалися на 153,51%, на 114,48%

у 2022 р., за рахунок доходів спеціального фонду виконали бюджет у 2020 р. на 3355,36%, у 2019 р. доходів від спеціального фонду не зафіксовано, у 2021 р. на 3139,55 %, а у 2022 р. на 325,22%.

Разом доходи Угринівської ОТГ без урахування трансфертів виконали бюджет у 2019 р. на 123,99%, у 2020 р. на 148,31%, у 2021 р. на 165,21 %, а у 2022 р. на 115,09%.

Загальний обсяг трансфертів у 2019 р. склав – 21693759 грн., у 2020 р. склав – 17450663 грн., у 2021 р. – 17992642 грн., у 2022 р. – 19556530 грн.

За 2019-2022 рр. доходи громади переконували план, що вказує на економічний розвиток, підвищення податкової бази, зростання доходу від акцизного податку залежало від зростання споживання на інфляції.

Такі результати стали можливими завдяки розширенню повноважень і підвищенню зацікавленості органів місцевого самоврядування у збільшенні надходжень до місцевих бюджетів, реалізації заходів щодо залучення резервів їх наповнення та підвищення ефективності адміністрування податків і зборів.

Як наслідок, усі ці зміни підвищили зацікавленість органів місцевого самоврядування збільшувати надходження до місцевих бюджетів, застосовувати заходи з пошуку резервів їх наповнення, а також підвищувати ефективність адміністрування як загальнодержавних так і місцевих податків і зборів [37].

Аналіз динаміки звіту про виконання витратної частини бюджету Угринівської ОТГ без урахування офіційних трансфертів за 2019-2020 рр. у Таблиці 2.10 [Додаток Б.1,Д.1,Д.2]

Таблиця 2.10 - Динаміка змін витратної частини бюджету по КТПКВКМБ Угринівської ОТГ без урахування офіційних трансфертів за 2019-2022 рр. [ДОДАТОК Г.2].

Всього видатки загального та спеціального фонду у 2019 р. склали 44069804,12 грн або 97,99 % плану – 44971781 грн., у 2020 р. склали 45758892 грн, або 95,12 % плану - 48107217 грн., у 2021 р. склали 39954605 грн, або

95,72 % плану - 41741066 грн., у 2022 р. – 42828018 грн, або 89,20 % плану - 48012188 грн..

Аналіз показав, що в загальному видатки не виконували план повністю. Причиною невиконання плану могли бути економічні труднощі, такі як пандемія COVID-19, а згодом і повномасштабне вторгнення, що вплинуло на рівень доходів громадян та фінансові можливості громади, як наслідок, обмеження фінансування деяких сфер, стратегічний перегляд пріоритетів громади щодо фінансування тих чи інших сфер.

Зростання видатків на соціальний захист та соціальне забезпечення у 2022 році може свідчити про розширення соціальних програм та відповідь на зростаючі потреби громади.

Зменшення видатків на організацію благоустрою населених пунктів може відзначати оптимізацію витрат та пошук ефективних рішень у сфері інфраструктури.

Загалом, з точки зору науки, такі динамічні зміни в фінансових показниках часто є результатом взаємодії різних факторів, таких як економічні, соціальні та політичні чинники. Аналіз цих динамік може слугувати підставою для подальшого вивчення та розробки стратегій розвитку для оптимізації використання ресурсів та підтримки сталого економічного росту громади.

Однак, попри певні труднощі та обмеження у фінансуванні, громада продовжує інвестувати в розвиток культури, соціального захисту та інших сфер, але це вимагає уваги до ефективності витрат та пошуку додаткових джерел фінансування для забезпечення сталого розвитку.

Отже, для досягнення ефективності у бюджетному плануванні громади важливо впроваджувати комплекс заходів, спрямованих на поліпшення організації цього процесу. Серед цих заходів можна визначити:

– сприяння співпраці між різними структурними підрозділами громади для зміцнення ефективності бюджетного планування обсягів надходжень і

видатків.

–підвищення компетентності працівників, зайнятих у плануванні бюджетів: важливо забезпечити, щоб працівники, які залучені до процесу планування, мали високий рівень кваліфікації та експертності в галузі бюджетування.

–покращення інформаційної бази бюджетного процесу: необхідно вдосконалити систему збору та обробки інформації для уникнення використання неточних даних, що може призвести до неправильного планування надходжень і видатків.

–узгодження бюджетів зі стратегічними пріоритетами розвитку:важливим є узгодження бюджетних видатків громади зі стратегічними цілями розвитку, щоб уникнути розпорошення ресурсів на невеликі проекти з обмеженим соціально-економічним впливом.

Загалом, позитивна динаміка доходів свідчить про успішні стратегії фінансового управління та стале соціально-економічне зростання в об'єднаній територіальній громаді.

2.3 Аналіз міжбюджетних трансфертів, як інструменту формування сталого розвитку суспільства

Побудова громадянського суспільства та формування конкуренто-спроможної економіки країни на основі демократичних цінностей, неможлива без ефективного та стабільного розвитку кожної території.

На муніпалізації вирішення завдань сталого розвитку наголошують українські вчені М. Хвесик та І. Бистряков. які вважають, що «З синергетичних позицій, відтворення національної господарської системи

вимагає вирішення двох проблемних аспектів щодо сталого розвитку територій. Перший стосується ключових моментів, які забезпечують формування парадигми їх максимальної самоорганізації, другий – пов'язаний з проблемою муніципалізації територіального простору як одного з головних факторів, що сприяють самоорганізації співтовариства на базі активізації відтворення локальних господарських систем [38].

Дієвість регулювання залежатиме від рівня конкретизації цілей управління на кожному етапі. Тому досить перспективною є розбудова механізмів регулювання саме регіонального рівня, який більш конкретний з позицій формування стратегічних і програмних цілей. З іншого боку, просторова визначеність ресурсної бази, еколого-природного потенціалу робить регіони головними гравцями забезпечення сталого розвитку держави. Зазначене обумовлює необхідність впорядкування складових системного механізму стратегічного регулювання сталого розвитку регіонів [39].

У момент прийняття Концепції реформування місцевого самоврядування та територіальної організації влади в Україні існувало близько 12 тис. територіальних громад (у тому числі 10 тис. сільських і 2 тис. міських, селищних). В половині громад чисельність жителів становила менше ніж 3 тис. громадян, з них у 1129 громадах – менш як 500 осіб.

Більшість сільських громад були дотаційними, з дуже низьким рівнем або ж з повною відсутністю публічних послуг. Рівень дотаційності 5,4 тис. бюджетів місцевого самоврядування становив 70%, а 483 територіальні громади на 90% утримувалися за рахунок коштів з державного бюджету. Лише 5% сільських громад за оцінкою Всеукраїнської асоціації сільських та селищних рад були самодостатніми та спроможними забезпечити свою економічну та господарську діяльність [40].

Ґрунтами сталого розвитку територій є фінансові ресурси державних органів, що зазвичай є зосередженими в Україні на двох бюджетних рівнях, а саме, на центральному та локальному. На сьогодні уряд досить активно

впроваджує децентралізацію бюджету, яка покликана підвищувати рівень матеріального забезпечення ОТГ та покращувати надання суспільних послуг населенню. З огляду на вищезазначене міжбюджетні трансферти є важливими інструментами у забезпеченні сталого розвитку територій [40].

Важливою складовою бюджетного процесу є міжбюджетні відносини, що представляють собою систему зв'язків між органами державної влади та органами місцевого самоврядування щодо забезпечення відповідних бюджетів фінансовими ресурсами. Від організації системи міжбюджетних відносин залежить ступінь фінансової автономії органів місцевого самоврядування, їх можливість забезпечувати населення суспільними благами та послугами [41].

Міжбюджетні трансферти – це такий собі перерозподіл коштів між різними рівнями влади. На мою думку, вони дозволяють усунути економічні та соціальні різниці та зробити розвиток громади більш рівномірним. Такі трансферти можуть бути корисні для стабілізації економіки та компенсації економічних труднощів, вони сприяють розвитку менш розвинених регіонів та забезпеченню доступу до універсальних послуг.

В умовах унітарної держави, до яких відноситься Україна, важливим напрямом державної економічної політики, бюджетної політики є рівномірне фінансове забезпечення надання державних гарантованих соціальних послуг громадянам на всій території України. Практичне втілення цього питання здійснюється шляхом бюджетного регулювання з використанням механізмів фінансового вирівнювання. Основним інструментом реалізації цієї політики є міжбюджетні трансферти.

Обмін коштами між бюджетами у вигляді міжбюджетних трансфертів обумовлений нерівномірністю в розподілі податків та відповідальності щодо їх використання між органами влади різних рівнів. Міжбюджетні трансферти слід розглядати як важливий інструмент бюджетного регулювання, що безпосередньо впливає на забезпеченість громадян суспільними послугами та виконання важливих економічних і соціальних програм [41].

Аналіз міжбюджетних трансфертів Угринівської ОТГ за 2019-2022 рр.
у Таблиці 2.11.

Таблиця 2.11 - Аналіз міжбюджетних трансфертів Угринівської ОТГ за
2019-2022 рр. [ДОДАТОК Б.1,Е.1,Е.2,Е.3]

Показник	2019	2020	2021	2022	Відхилення 2022/2019	
					грн.	%
Субвенції	грн.	грн.	грн.	грн.	грн.	%
субвенція з місц. бюдж. на здійс. переданих видатків у сфері освіти за рах. коштів освітньої субвенції	7894172,62	11368700	13270400	14071530	6177357	178,25
субвенція з місц. бюдж. на забезпеч. якісної, сучасної та доступної заг. сер. освіти "Нова укр. школа" за рах. відповідної субвенції з держ. бюдж.	37260	87900	78900	-	-	-
субвенція з місц. бюдж. на надання держ. підтримки особам з особливими освітніми потребами за рах. субвенції з держ. бюдж.	14742,92	42600	88100	86400	71657,08	586,04
субвенція з місц. бюдж. на проведення виборів депутатів за рахунок відповідної субвенції з держ. бюдж.	-	361346	-	-	-	-
Інші субвенції з місц. бюдж.	-	4938017	4473725	354400	-	-
медична субвенція з держ. бюдж. місцевим бюдж.	-	612100	81517	-	-	-
інші субвенції з місц. бюдж. до спеціального фонду	-	40000	-	-	-	-
субвенції з місц. Бюдж. іншим місцевим бюдж. на здійснення програм та заходів у галузі охорони здоров'я за рах. субвенцій з держ. бюдж.	1807927,43	-	-	-	-	-

субвенція з місц. бюдж. держ. бюдж. на виконання програм соціально-економічного розвитку регіонів	100000	-	-	-	-	-
субвенція з місц. бюдж. іншим місц. бюдж. на здійснення програм та заходів за рах. коштів місц. бюдж.	4528056	-	-	-	-	-
Дотації						
дотації з держ. бюджету місц. бюдж.	3655800	-	-	-	-	-
дотації з місцевого бюджету	--	-	-	72500	-	-
базова дотація	2142400	-	-	4133000	1990600	192,91
дод. дотація з держ. бюдж. місц. бюджетам на компенсацію втрат доходів місц. бюдж. внаслідок наданих державою подат. пільг зі сплати земельного податку суб'єктам космічної д-сті та літакобудування	1513400	-	-	-	-	-
дотація з місц. бюдж. на здійснення переданих з держ. бюдж. видатків з утримання закладів освіти та охорони здоров'я за рах. відповідної дод. дотації з держ.бюдж.	-	-	-	694500	-	-
Інші дотації з місцевого бюджету	-	-	-	144130	-	-
Усього	21693759	17450663	17992642	19556460	-2137299	90,15

Аналізу міжбюджетних трансфертів показує, що за період 2019-2022 рр. вони знизилися майже на 10% (на 2137299 грн).

Не у всіх випадках зменшення міжбюджетних трансфертів є негативним явищем. Наприклад, якщо громада неефективно використовує виділені кошти, то зменшення трансфертів може стати стимулом для оптимізації витрат та підвищення ефективності. Також, зменшення залежності від міжбюджетних трансфертів може сприяти розвитку самостійності та фінансової незалежності

громади. З економічної точки зору, у період економічного зростання чи стабільності зменшення трансфертів може бути менш вразливим для громади, оскільки може існувати можливість збільшити доходи іншими шляхами.

Наприклад, субвенція з місцевого бюджету на здійснення переданих видатків у сфері освіти за рахунок коштів освітньої субвенції мала тенденцію збільшення за період 2019-2022 рр., так як, відповідно до пояснюючої записки за 2020 р., змінами до БКУ було переглянуто забезпечення освіти та змінено формулу розподілу освітньої субвенції, виходячи з розрахункової кількості ставок педагогічних працівників, визначеної на підставі навчального навантаження та нормативної наповнюваності класів, а також середньої заробітної плати вчителя, тобто субвенція була спрямована виключно на оплату праці з урахуванням кількості педагогічних працівників.

Також, субвенція з місцевого бюджету на надання державної підтримки особам з особливими освітніми потребами за рахунок субвенції з державного бюджету надійшла у всіх періодах та мала значну тенденцію до збільшення, як результатом зростання усвідомлення громадськості та владних структур про важливість забезпечення належних умов для навчання та розвитку цієї категорії громадян.

Щодо базової дотації, то вона надається з державного бюджету місцевим бюджетам для горизонтального вирівнювання податкоспроможності території.

Аналіз міжбюджетних трансфертів Угринівської ОТГ за 2019-2022 рр. в розрізі кожного року у Таблиці 2.12.

Таблиця 2.12 - Аналіз міжбюджетних трансфертів Угринівської ОТГ за 2019-2022 рр. (щорічне порівняння) [ДОДАТОК Б.1,Е.1,Е.2,Е.3]

Показник	Відхилення 2020/2019		Відхилення 2021/2020		Відхилення 2022/2021	
	грн	%	грн	%	грн	%
Субвенції						
субвенція з місц. бюдж. на здійс. переданих видатків у сфері освіти за рах. коштів освітньої субвенції	3474527	144,01	1901700	116,73	801130	106,04
субвенція з місц. бюдж. на забезпеч. якісної, сучасної та доступної заг. сер. освіти "Нова укр. школа" за рах. відповідної субвенції з держ. бюдж.	50640	235,91	-9000	89,76	-78900	-
субвенція з місц. Бюдж. на надання держ. підтримки особам з особливими освітніми потребами за рах. субвенції з держ. бюдж.	27857,08	288,95	45500	206,81	-1700	98,07
субвенція з місц. бюдж. на проведення виборів депутатів за рахунок відповідної субвенції з держ. бюдж.	361346	100,00	-	-	-	-
Інші субвенції з місц. бюдж.	4938017	100,00	-464292	90,60	-4119325	7,92
медична субвенція з держ. бюдж. місцевим бюдж.	612100	100,00	-530583	13,32	-	-
інші субвенції з місц. бюдж. до спеціального фонду	40000	100,00	-	-	-	-
субвенції з місц. Бюдж. іншим місцевим бюдж. на здійснення програм та заходів у галузі охорони здоров'я за рах. субвенцій з держ. бюдж.	-	-	-	-	-	-
субвенція з місц. бюдж. держ. бюдж. на виконання програм соціально-економічного розвитку регіонів	-	-	-	-	-	-

субвенція з місц. бюдж. іншим місц. бюдж. на здійснення програм та заходів за рах. коштів місц. бюдж.	-	-	-	-	-	-
Дотації						
дотації з держ. бюджету місц. бюдж.	-	-	-	-	-	-
дотації з місцевого бюджету	-	-	-	-	72500	-
базова дотація	-2142400				4133000	
дод. дотація з держ. бюдж. місц. бюджетам на компенсацію втрат доходів місц. бюдж. внаслідок наданих державою подат. пільг зі сплати земельного податку суб'єктам космічної д-сті та літакобудування	-	-	-	-	-	-
дотація з місц. бюдж. на здійснення переданих з держ. бюдж. видатків з утримання закладів освіти та охорони здоров'я за рах. відповідної дод. дотації з держ.бюдж.	-	-	-	-	-	-
Інші дотації з місцевого бюджету	-	-	-	-	-	-
Усього	-4243096	80,44	541979	103,11	1563818	108,69

Субвенції надаються з місцевих та державних бюджетів для фінансування конкретних сфер та програм, спрямованих на соціально-економічний розвиток громади. Наприклад, субвенція на освіту надається з метою покращення якості освіти та забезпечення оплати праці педагогів, субвенції для медичних потреб надаються для забезпечення доступності до якісної медицини та, наприклад, закупівлю сучасного обладнання.

Також, місцевим бюджетам надаються дотації. Головна відмінність субвенції від дотації полягає в тому, що субвенція – це грошова допомога на

певні цілі та строк (якщо витратили не на ці цілі або не вклали вчасно, то держава вимагатиму їх повернути), а дотація – це безоплатна та безповоротна нецільова допомога.

Як писала у свої дослідженнях Ю.О. Шитова та О.В. Тимошенко [42], згідно з європейськими стандартами для забезпечення регіональної фінансової самостійності в структурі трансфертів частка дотацій повинна перевищувати субвенції. При цьому заслуговує на увагу той факт, що вітчизняна бюджетна статистика до 2015 року також свідчила про переважну частку дотацій у загальному обсязі міжбюджетних трансфертів. Проте з 2015 року міжбюджетні відносини зазнали кардинальних змін, що вплинуло на зміну структури міжбюджетних трансфертів у цілому. Отже, на сучасному етапі суттєвого значення набувають трансферти цільового характеру – субвенції.

У цілому, такі тенденції суперечать принципам бюджетної децентралізації, позаяк трансферти – це пасивний інструмент в руках держави, за допомогою якого вона вирішує питання збалансування місцевих бюджетів, фінансування соціально-економічного розвитку територій тощо, і тим самим послаблює зацікавленість місцевої влади в нарощуванні власної дохідної бази [42].

Основними небезпеками та ризиками є те, що високий рівень залежності формування фінансових ресурсів місцевого самоврядування гальмує не тільки економічний розвиток територій взагалі, а й є причиною розшарування територіальних громад за рівнями розвитку, зростання соціального напруження, посилення утриманських настроїв окремих адміністративно-територіальних одиниць і незацікавленості збільшення виробничих потужностей інших регіонів, пригнічення місцевої ініціативи, не-розвиненості інститутів місцевої демократії. Через недостатню ресурсну базу місцеві бюджети не в змозі повною мірою профінансувати потреби розвитку територій. Тому за останній період в середньому четверта частина видатків державного бюджету витрачається на фінансову підтримку місцевих бюджетів у вигляді дотацій та субвенцій [42].

Отже, міжбюджетні трансферти - це інструмент для створення більш рівноправного та збалансованого суспільства, який сприяє сталому економічному розвитку та покращенню якості життя громадян.

Як підсумок, загальний аналіз вказує на значний рівень уваги та фінансової підтримки, яку місцеві бюджети спрямовують на освіту, охорону здоров'я та інші сфери розвитку. Зокрема, спостерігається позитивна тенденція збільшення субвенцій для освітніх ініціатив, що свідчить про важливість удосконалення якості та доступності освіти в регіоні. Різноманітність виділення коштів на охорону здоров'я та соціальні програми, зокрема для осіб з особливими освітніми потребами, свідчить про спрямованість влади на покращення якості медичних та соціальних послуг, а також на розвиток інфраструктури.

На нашу думку, система міжбюджетних трансфертів в Україні з одного боку, має позитивний вплив, допомагаючи в частковому зниженні регіональних соціально-економічних розбіжностей. Проте в сучасному вигляді міжбюджетні трансферти неспроможні повністю вирівнювати бюджетні можливості територіальних громад. Замість цього, їх призначення обмежується здатністю виконувати бюджетні зобов'язання перед населенням, що обмежує потенціал місцевого розвитку. Незважаючи на це, виключення міжбюджетних трансфертів як засобу забезпечення необхідних фінансових ресурсів для місцевих бюджетів повністю не є можливим, адже вони залишаються необхідними в тих територіальних громадах, де економічний потенціал не може самостійно розширитися до розмірів, необхідних для формування місцевих доходів.

У цілому, важливо продовжувати моніторинг ефективності та правильності розподілу фінансів для забезпечення справедливості та максимального впливу на розвиток регіону.

Висновки до 2 розділу

1. Визначено методику алгоритму оцінки фінансової діяльності Угринівської ОТГ, яка полягає в поетапному здійсненні економіко-статистичного аналізу із застосуванням методу системно-структурного аналізу.

2. Аналіз бюджетних надходжень Угринівської ОТГ збільшується з кожним роком. Зростання податкових надходжень може вказувати на ефективну роботу системи збирання податків у ОТГ, зростання економічної активності в громаді, а також на розвиток підприємництва та збільшення доходів мешканців.

3. Для громади важливо розглянути можливість розширення інвестиційних проектів і програм для сприяння подальшому росту економічної активності в ОТГ, залучення нових джерел неподаткових надходжень, наприклад, розвиток місцевого туризму чи інших галузей економіки.

4. Податкові надходження і офіційні трансферти є основними джерелами доходів ОТГ протягом аналізованого періоду. Їх відсоткова частка від загальних надходжень є найбільшою та зростала з року в рік. Важливо продовжувати раціонально розподіляти ці ресурси для підтримки розвитку громади.

5. Збільшення видатків місцевого бюджету протягом періоду 2019-2022 років може бути обумовлене кількома чинниками. Наприклад, загальний рівень цін, визначений інфляцією, може призвести до зростання витрат, особливо якщо ціни на товари та послуги підвищуються. Розширення функцій та обсягів надання послуг також може впливати на збільшення видатків, охоплюючи нові ініціативи в освіті, охороні здоров'я, соціальному захисті, інфраструктурі та інших галузях. Реалізація значних проектів та інфраструктурного розвитку, а також підвищення економічного зростання, може призвести до збільшення податкових надходжень і, відповідно, забезпечення додаткових бюджетних ресурсів.

6. Важливо відзначити, що такі зміни свідчать про стратегічний підхід до розвитку громади, але також можуть вимагати уваги до ефективного управління ресурсами та підтримки сталого фінансового розвитку.

7. Проведений аналіз показує, що важливо продовжувати моніторити і оптимізувати розподіл видатків для забезпечення ефективного фінансового управління в ОТГ.

8. Аналіз виконання дохідної частини бюджету Угринівської ОТГ за 2019-2022 роки показав, що громада переконала план, що свідчить про економічний розвиток, підвищення податкової бази, зростання доходу від акцизного податку залежало від зростання споживання на інфляції.

9. Такі результати стали можливими завдяки розширенню повноважень і підвищенню зацікавленості органів місцевого самоврядування у збільшенні надходжень до місцевих бюджетів, реалізації заходів щодо залучення резервів їх наповнення та підвищення ефективності адміністрування податків і зборів.

10. Аналіз виконання витратної частини бюджету Угринівської громади за 2019-2022 роки показав, що в загальному видатки не виконували план повністю.

11. Причиною невиконання плану могли бути економічні труднощі, такі як пандемія COVID-19, а згодом і повномасштабне вторгнення, що вплинуло на рівень доходів громадян та фінансові можливості громади, як наслідок, обмеження фінансування деяких сфер, стратегічний перегляд пріоритетів громади щодо фінансування тих чи інших сфер.

12. Загалом, з точки зору науки, такі динамічні зміни в фінансових показниках часто є результатом взаємодії різних факторів, таких як економічні, соціальні та політичні чинники. Аналіз цих динамік може слугувати підставою для подальшого вивчення та розробки стратегій розвитку для оптимізації використання ресурсів та підтримки сталого економічного росту громади.

13. Міжбюджетні трансферти - це інструмент для створення більш

рівноправного та збалансованого суспільства, який сприяє сталому економічному розвитку та покращенню якості життя громадян.

14. Аналіз міжбюджетних трансфертів Угринівської ОТГ показує, що вони зменшилися за період 2019-2022 років. Не у всіх випадках зменшення міжбюджетних трансфертів є негативним явищем. Наприклад, якщо громада неефективно використовує виділені кошти, то зменшення трансфертів може стати стимулом для оптимізації витрат та підвищення ефективності.

15. Також, зменшення залежності від міжбюджетних трансфертів може сприяти розвитку самостійності та фінансової незалежності громади. З економічної точки зору, у період економічного зростання чи стабільності зменшення трансфертів може бути менш вразливим для громади, оскільки може існувати можливість збільшити доходи іншими шляхами.

РОЗДІЛ 3

ШЛЯХИ ВИРІШЕННЯ ПРОБЛЕМ ТА ПЕРСПЕКТИВИ РОЗВИТКУ ТЕРИТОРІАЛЬНИХ ГРОМАД

3.1 Актуалізація залучення додаткових джерел фінансування громади

Сучасний етап бюджетної децентралізації, спрямований на подальше вдосконалення міжбюджетних відносин та ефективне управління фінансовими ресурсами об'єднаних територіальних громад, піднімає актуальність питань формування та раціонального використання елементів фінансового забезпечення розвитку. Термінова необхідність у зміцненні фінансового потенціалу ОТГ спонукає до вирішення цього завдання у двох основних напрямках: вивчення сутності та економічного змісту фінансового потенціалу і визначення шляхів його зміцнення.

Проведене в попередніх розділах дослідження зміни місцевого бюджету та його ролі в забезпеченні розвитку громади в умовах децентралізації, дає нам можливість зробити такий висновок: реформування місцевого самоврядування сприяє спроможності місцевої влади забезпечити розвиток громади. Отже, місцевий бюджет є ключовою фінансовою основою для розвитку громади. Зменшення фінансової залежності від центрального рівня вимагає активного пошуку інструментів та додаткових джерел для збільшення дохідної бази місцевих бюджетів та оптимального використання фінансових ресурсів. Одним із головних завдань органів місцевого самоврядування є розвиток за такими напрямками:

- вдосконалення надання міжбюджетних трансфертів;
- збільшення доходів місцевих бюджетів;

– ефективно управління видатками з бюджету.

Суттєві зміни соціально-економічних відносин в Україні, зумовлені процесами децентралізації в адміністративній та фінансовій сферах, потребують змін методів державного управління на місцевому рівні, зміцнення місцевих бюджетів. Необхідність фінансового забезпечення розвитку ОТГ за цих умов визначає пошук шляхів, які дають змогу найбільш повно використовувати їх потенційні фінансові можливості, для оцінювання яких використовується термін «фінансовий потенціал» [43].

Зважаючи на глобалізаційні та інтеграційні процеси, проголошення курсу на децентралізацію, а також підвищення ролі спроможності територіальних громад у подальшому розвитку регіону, нагальним стає пошук додаткових джерел фінансування задля досягнення соціально значущого ефекту. Стійкий розвиток економіки, відродження конкурентоспроможних виробництв, повноцінне використання потенціалу області та зростання рівня життя населення вимагає відповідних вкладень у виробничу і соціальну сферу. Аналіз міжнародного досвіду проектної діяльності показує, що в багатьох розвинених країнах світу одним з важливих завдань органів місцевого самоврядування є спрямування роботи на пошук позабюджетних альтернативних джерел фінансування та налагодження співпраці з міжнародними фондами, програмами та грантами. Гранти є найбільш поширеною формою фінансування проектів донорськими організаціями. Донори - це міжнародні організації, державні установи, комерційні структури, громадські некомерційні організації (релігійні, наукові тощо), приватні благодійні фонди або приватні особи, що надають громадянам та організаціям на некомерційній безповоротній основі необхідні додаткові ресурси різного виду, на цілі, які спрямовані в цілому на благо усього суспільства [44].

Створення Державного фонду регіонального розвитку (ДФРР) є однією з умов прискорення соціально-економічного розвитку регіонів України,

переведення державних інструментів розвитку регіонів на нову основу, відхід від старої практики фінансування виключно будівництва все нових об'єктів, передусім бюджетної сфери. Створення ДФРР дозволяє започаткувати в Україні фінансування проектів регіонального розвитку на конкурсній основі та відповідно до регіональних стратегій розвитку і планів заходів з їх реалізації [44].

Валовий регіональний продукт – важливий узагальнюючий показник для визначення рівня соціально-економічного розвитку регіону :

а) місцеві бюджети – один із основних інструментів реалізації державної політики щодо зменшення відмінностей у рівнях розвитку регіонів і створення однакових умов життєдіяльності всім членам суспільства;

б) економічно активне населення, тобто робоча сила;

в) доходи населення – інструмент для визначення рівня добробуту суспільства. Ринкова економіка, орієнтуючи населення на підвищення добробуту, передусім за рахунок трудової активності, ініціативи і підприємництва, поряд із підтримкою соціально не захищених груп населення потребує державних гарантій забезпечення споживання для всіх громадян;

г) середня заробітна плата є важливим розрахунковим макроекономічним показником, що дає змогу оцінити рівень життя працюючого населення, і об'єктом економічних та соціальних інтересів робітника;

д) прямі іноземні інвестиції, особливо для країн, що розвиваються, які не мають достатніх обсягів власного капіталу. Більше того, світова практика показує, що іноземні інвестиції є джерелом не тільки фінансування виробництва, а і його нарощування на основі факторів інтенсифікації, модернізації, інновацій, підвищення ефективності використання ресурсів і менеджменту [45].

Успішність функціонування територіальних громад залежить від активізації їхнього економічного розвитку і шляхом використання наявних

ресурсів, і шляхом пошуку нових джерел надходжень, інноваційних рішень, застосування провідного досвіду в управлінських та організаційних процесах.

Підвищення ефективності використання всіх видів місцевих ресурсів, зростання підприємництва, розвинена інфраструктура здатні забезпечити фінансування розвитку територіальної громади. Такий підхід цілком корелюється з прийнятою Урядом Державною стратегією регіонального розвитку на 2021-2027 роки, де зазначено, що «Реалізація державної регіональної політики на період до 2027 року здійснюватиметься на основі комплексного територіального підходу, що передбачає, що об'єктом у рамках регіональної політики є територія, яка характеризується специфічним набором соціальних, просторових, екологічних та економічних особливостей». Таким чином, особливу роль у вирішенні питання фінансового забезпечення розвитку окремої території, в управлінні місцевими фінансами відіграє здатність використання особливостей окремої території, пошуку різноманітних джерел фінансових ресурсів, їхньої акумуляції, ефективності застосування та розподілу, створення умов для ефективної реалізації економічних планів та проєктів, вирішення соціальних програм на місцевому рівні. Такий підхід здатний забезпечити входження України до європейського співтовариства, що визначено як основні цілі державної політики відповідно до Державної стратегії [46].

За проведеним аналізом в даній роботі, можемо сказати, що податкові надходження займають більшу частину усіх надходжень до бюджету протягом усього періоду.

З метою наповнення бюджетів територіальних громад необхідно забезпечувати повноту обліку платників податків. Згідно з пунктом 63.3. ПКУ платники податків підлягають реєстрації або взяттю на облік у контролюючих органах за місцезнаходженням юридичних осіб, відокремлених підрозділів юридичних осіб, місцем проживання особи (основне місце обліку), а також за місцем розташування (реєстрації) їх підрозділів, рухомого та нерухомого

майна, об'єктів оподаткування або об'єктів, які пов'язані з оподаткуванням або через які провадиться діяльність (неосновне місце обліку), у порядку, встановленому наказом Міністерства фінансів України від 09.12.2011 №1588 “Про затвердження Порядку обліку платників податків і зборів” (зі змінами та доповненнями) [47].

Відповідно до ст.64 [48] Бюджетного кодексу України ПДФО, який сплачується податковим агентом – юридичною особою (її філією, відділенням, іншим відокремленим підрозділом) чи представництвом нерезидента – юридичної особи, зараховується до відповідного бюджету за їх місцезнаходженням (розташуванням) в обсягах податку, нарахованого на доходи, що виплачуються фізичній особі.

Підпунктом 168.4.3 пункту 168.4 [49] статті 168 ПКУ передбачено, що суми ПДФО, нараховані відокремленим підрозділом на користь фізичних осіб, за звітний період перераховуються до відповідного бюджету за місцезнаходженням такого відокремленого підрозділу.

У разі якщо відокремлений підрозділ не уповноважений нараховувати (сплачувати) податок на доходи фізичних осіб за такий відокремлений підрозділ, усі обов'язки податкового агента виконує юридична особа.

Лише громади з високим рівнем надходжень до бюджету, у т.ч. і ПДФО, можуть реалізовувати соціальні та інфраструктурні проекти, створювати умови для розвитку підприємництва та залучення інвестицій, фінансувати різні програми місцевого розвитку [47].

Отже, сучасна ситуація в країні, яка спричинила кризові явища, вимагає перегляду підходів до регіонального управління. Перш за все, це передбачає створення системи регіонального розвитку та відповідної нормативно-правової бази. Ця система повинна забезпечити управління повною, об'єктивною та актуальною інформацією для компетентного та всебічно обгрунтованого підходу до прийняття рішень на будь-якому рівні у сфері політики регіонального розвитку. Незважаючи на це, проблема регіонального

розвитку через впровадження державної регіональної політики залишається невирішеною, що підкреслює актуальність подальших досліджень у цьому напрямку.

3.2 Зміцнення місцевого бюджету шляхом формування привабливого інвестиційного клімату: перспективи для окремої громади

В соціально-економічному житті України сільські території займають особливе місце. В умовах соціально-економічного розвитку сільських територій останнім часом зростає значимість дослідження основних проблем формування та розвитку сільських територіальних утворень. Багаторічний період трансформації всього господарського механізму призвів до скорочення фізичних обсягів сільськогосподарського виробництва, внаслідок чого отримали такі негативні соціальні явища, як масове безробіття, бідність працюючих, недоступність населення села освітніх, культурних, побутових послуг, медичної допомоги, що в цілому породило високу міграцію молоді та спеціалістів. Тенденція депопуляції сільського населення створює загрозу втратам історично-освоєних територій та продовольчої незалежності при виведенні з сільськогосподарського обігу значних площ земель сільськогосподарського призначення, їх втрати для потреб суспільства. Кардинальні зміни ситуації вимагають формування та реалізації активної політики сталого розвитку сільських територій, що включає широкий спектр методів та інструментів, яких у сучасній практиці немає [51].

З 2022 року через повномасштабне вторгнення велика частина громадян була змушена до міграції закордон через багато причин. Однак багато людей із зони бойових дій були вимушено переміщені в безпечніші регіони, зокрема в межі Угринівської громади, а отже з'явилася потреба у

житлі та у створенні нових робочих місць, щоб забезпечити подальший розвиток громади у цілому.

За даних умов слід якомога швидше налагодити ефективну роботу внутрішньо переміщених суб'єктів господарювання, їх оподаткування та дотримання законодавчо встановлених вимог до відповідного виду господарської діяльності. У цьому контексті діяльність місцевих органів публічної влади набуває важливого значення, адже вони зобов'язані забезпечити сприятливі умови для «переселенців» та вирішити проблеми із наповненням місцевих бюджетів. Таким чином, в умовах воєнного стану, об'єднані територіальні громади стають не тільки площадками для ефективного вирішення проблем управління військовою логістикою, але й простором для майбутньої повоєнної відбудови нашої держави та відновлення її економіки. Разом з тим, перебуваючи у нових економічних умовах новостворені ОТГ повинні дбати і про свою економічну спроможність [52].

Організація правління в органах місцевого самоврядування залежить від рішень голови, якому підпорядковується низка структурних підрозділів. У час війни голова громади, де немає бойових дій, за попереднім погодженням з головою військової адміністрації області, може одноосібно приймати рішення щодо: тимчасової структури апарату ради та виконкому; передачі муніципальних коштів ЗСУ; управління комунальним майном (крім відчуження та довготривалої оренди; створення центрів надання правової допомоги; благоустрою території; управління комунальними закладами) [53].

Слід сказати і про громади, де створювались військові частини територіальної оборони. Сучасні Сили територіальної оборони України формувались на основі міжнародного досвіду зарубіжних країн, основним завданням яких був захист батьківщини. Утворення територіальної оборони України за своїм суб'єктним формуванням мало на меті запобігання та протидію зовнішнім воєнним загрозам для кожної територіальної громади України. В зв'язку з означеними подіями в Україні швидко визрів суспільний

запит на формування та самоорганізацію масового добровольчого військового руху шляхом утворення батальйонів територіальної оборони в громадах та регіонах України, що в тих умовах набуло особливого значення для забезпечення обороноздатності держави [54].

На нашу думку, проблема депопуляції та масового безробіття є дуже серйозною для подальшого розвитку громади, однак одним із головних викликів є необхідність створення нових робочих місць та зменшення безробіття. Громаді слід активно сприяти розвитку місцевих підприємств, особливо в сфері сільськогосподарського виробництва, агротуризму та інших пов'язаних галузей.

Також, важливим є розвиток інфраструктури та доступ до послуг, тобто забезпечення населення сільських територій освітніми, культурними, побутовими та медичними послугами. Розбудова інфраструктури і покращення доступу до різноманітних сервісів може зробити сільські території більш привабливими для життя та бізнесу, а також для припливу інвестицій з-за кордону чи місцевих інвесторів.

Щодо податку на доходи фізичних осіб, яким в більшості наповнюється місцевий бюджет, то варто сказати, що з 2022 р. і до кінця 2023 р. військовий ПДФО надходило у розмірі 60% до бюджету місцевих громад, у якій зареєстрована військова частина захисника чи захисниці.

Однак вже у 2023 році стало відомо про резонансні справи щодо закупівель деяких місцевих органів самоврядування незрозумілих товарів за «космічними» цінами (пательні, овочерізки та барабани у вигляді обладнання бомбосховищ та укриттів), реконструкція стадіонів, незрозумілі тендери з будівництва доріг тощо. Це відбувається на фоні суттєвих обмежень видатків місцевих бюджетів з боку уряду. Деякі «очільники» навчилися обходити ці обмеження та проводити фінансування власних забаганок, оформлюючи документи на реконструкцію військових об'єктів або допомогу армії. І це в умовах, коли деякі територіальні громади не можуть забезпечити базовий

рівень соціальних послуг внаслідок бомбувань, обстрілів та знищення інфраструктури.

Причиною такого привілейованого становища деяких місцевих влад стало стрімке зростання надходжень податку на доходи фізичних осіб (далі – ПДФО) від військовослужбовців ЗСУ. Так, військовий ПДФО за 8 місяців 2023 року склав 96 млрд грн, що у 7 разів перевищує показник 2021 року. Це об’єктивний чинник, адже під час активної фази війни видатки на зарплати військовим системно зростають [55].

Саме через це з 1 жовтня до 31 грудня 2023 військовий ПДФО спрямовувався до державного бюджету у пропорції 50% на 50%: Державна служба спецзв’язку та захисту інформації на дрони і Міноборони на закупівлю артилерійських систем.

Однак, потім з’явився новий законопроект, в якому йдеться про те, що податок на доходи фізичних осіб, які є військовослужбовцями, буде переспрямований із місцевих бюджетів у державний. Ухвалений у другому читанні законопроект №10037 передбачає поділ військового ПДФО на 3 частини: 10% буде напряму перераховуватися на військову частину, 45% піде на виробництво вітчизняних дронів, а ще 45% - на виробництво українських боєприпасів [56].

Таким чином, в сучасних умовах зміни у перерозподілі військового ПДФО – це об’єктивна необхідність, яка з одного боку дозволить посилити обороноздатність країни, а з іншого – припинити зловживання з боку очільників окремих громад. Так як, до повномасштабного вторгнення військове ПДФО не надходило місцевих бюджетів, то громаді не слід орієнтуватися на такого роду податки, тому, що розвиток громади залежить від кількості підприємств та підприємців (ФОП), зареєстрованих за місцем проживання.

Розглянемо надходження податків на доходи фізичних осіб та плату за землю Угринівської ОТГ у Таблиці 3.1.

Таблиця 3.1 – Надходження від ПДФО та плата за землю Угринівської ОТГ за 2019-2022 рр [Додаток Ж.1,Ж.2,Ж.3].

Назва податку	Платник	Сума, сплачена до бюджету (100%), тис. грн.				Відхилення 2022/2019	
		2019	2020	2021	2022	тис. грн.	%
Податок на доходи фізичних осіб	ВТФ "Угринів"	193,2	225,88	225,88	601,2	408,00	311,18
	ТОВ Ремсервісгруп	10,82	195,18	-	-	-	-
	ТОВ МІ-КОМ	1219,43	231,45	-	-	-	-
	ТОВ Вест Петрол Маркет	179,6	183,15	-	-	-	-
	ТОВ Прикарпатенерготрейд	-	1827,06	-	-	-	-
	Відділ освіти, молоді та спорту	-	3400,82	-	2800,8	-	-
	ТОВ АТБ-маркет	-	1568,66	-	1568,66	-	-
	ТОВ Ів-Фр. Шинноремонтний	-	852,26	-	852,26	-	-
	Альянс-А	-	810,82	-	810,82	-	-
Всього податку з доходів фізичних осіб		1603,05	9295,28	225,88	6633,74	5030,69	413,82
Плата за землю	АТ "Українська Залізниця"	620,3	763,38		852,26	231,96	137,39
	ТОВ "Карбон"	46,9	157,15	157,15	493,27	446,37	1051,75
	ПАТ "Івано-Франківськ" СУМБ	52,6	107,38	107,38	179,116	126,52	340,52
	ДП ВО Карпати	21,98	44,59	-	-	-	-
	ТОВ САГА	23,46	36,55	-		-23,46	0,00
	ПрАТ "Ів-Фр Автобаза"	-	206,40	-	206,401	-	-
	Дністровська БУВР	-	48,06	-	-	-	-
	Ів-Фр Шинноремонтний	-	852,26	-	-	-	-
	ТОВ Прикарпатенерготрейд	-	-	-	1827,06	-	-
Всього плати за землю		765,24	2215,77	264,53	3558,107	1450,53	464,97

З даної таблиці спостерігається, що для такої великої громади дуже мала кількість зареєстрованих підприємств та підприємців (ФОП) за місцем проживання.

На практиці, в багатьох ОТГ звичною є ситуація, коли на її території певний суб'єкт фактично здійснює підприємницьку діяльність, але зареєстрований поза її межами – і, відповідно, платить податки в іншій громаді. Отже, посадові особи місцевого самоврядування та депутати мали б переконувати ФОП і власників юридичних осіб перереєструватися за місцем фактичного ведення підприємництва. При цьому, зважаючи на природню обмеженість земельних ресурсів, варто сприяти реєстрації і перереєстрації в ОТГ неаграрноорієнтованих виробництв і послуг. Хоча, у той же час, доцільним є створення в ОТГ різноманітних підприємств, пов'язаних з сільськогосподарським виробництвом: з заготівлі і перероблення молока, картоплі, фруктів, ягід, овочів тощо. Така диверсифікація виробництв сприяла б не лише податковим надходженням до місцевого бюджету, але й частково вирішувала проблему зайнятості населення. Тим паче, що, згідно з п.7 ст. 27 Закону України «Про місцеве самоврядування», до компетенції місцевих рад відноситься «залучення на договірних засадах підприємств, установ та організацій незалежно від форм власності до участі в комплексному соціально-економічному розвитку сіл, селищ, міст, координація цієї роботи на відповідній території» [57].

Отже, першим кроком до наповнення місцевого бюджету є ревізія місця реєстрації підприємств та фізичних осіб підприємців, що проживають на території громади.

Можна замітити з вище аналізованої таблиці, що у деяких роках не було сплати ПДФО від підприємств. Це може бути наслідком пандемії та повномасштабного вторгнення, коли бізнесам надавалися податкові пільги. Тому саме на цьому етапі громаді важливо проводити якісну соціальну політику через інвентаризацію вільних промислових площ, виділення окремих

приміщень, пошуку та можливості реставрації старих будівель для нових бізнесів та підприємств.

Таким чином, зважаючи на завершення процесу формування в Україні об'єднаних територіальних громад і військовий стан, основне місце у публічному управлінні економічним розвитком ОТГ мають посідати проблеми формування ринкових інститутів, у першу чергу – підприємництва. Залучення і розвиток різних форм бізнесу, створення сприятливого для підприємництва клімату, забезпечення зростання диверсифікації та підвищення ефективності сільської економіки є гарантією сталого розвитку сільських територіальних громад [57].

Прорахуємо, до прикладу, скільки коштів отримає місцевий бюджет, якщо у громаді створиться та зареєструється нове підприємство з кількістю 10-ти робочих місць на 2024 р. ПДФО розраховуємо від мінімальної заробітної плати.

Законом України [58] від 09 листопада 2023 року № 3460-IX «Про Державний бюджет України на 2024 рік», передбачено, що у 2024 році відбудеться два етапи підвищення мінімальної зарплати, яка становитиме:

– у місячному розмірі: з 1 січня – 7100 грн, з 1 квітня – 8000 грн (у 2023 році – 6700 грн);

– у погодинному розмірі: з 1 січня – 42,6 грн, з 1 квітня – 48 грн (у 2023 році – 40,46 грн).

Тобто, поррахуємо ПДФО за перші три місяці року:

$$1) \quad 7100 * 0,18 = 1278 \text{ грн.}$$

$$2) \quad 1278 * 3 = 3834 \text{ грн.}$$

Далі – за останні 9 місяців року :

$$1) \quad 8000 * 0,18 = 1440 \text{ грн.}$$

$$2) \quad 1440 * 9 = 12960$$

$$\text{Разом за рік : } 12960 + 3834 = 16794$$

І помножимо на кількість працівників :

$$16794 * 10 = 167940 \text{ грн.}$$

Тобто за 2024 р. до місцевого бюджету надійшло б ПДФО у розмірі 167940 грн. при створенні одного підприємства на 10 робочих місць, а при чіткому аналізі сприятливості середовища для бізнесу та його покращенні, можна заохотити ще більше фізичних осіб підприємців до створення та реєстрації нових підприємств у громаді.

Другим кроком до зміцнення місцевого бюджету є збільшення кількості підприємств та ФОП і створення привабливого інвестиційного клімату для їх створення та розвитку.

Як зауважив Б. Заблоцький [59], сільськогосподарські землі є важливим засобом виробництва та найціннішим природним ресурсом не лише в цілому для нашої держави, а й для кожної територіальної громади (ОТГ). Вони є одним із важливих джерел наповнення місцевих бюджетів, а відтак – сприяють задоволенню різноманітних інтересів та потреб членів громад. Ефективне сільськогосподарське землекористування потребує наукового обґрунтування, яке немислиме без достовірних відомостей про кількісні параметри земель. У статті 203 Земельного кодексу України [58], вказано, що «облік кількості земель – це відображення у відомостях і документах даних, які характеризують кожну земельну ділянку, а також землі за площею та складом земельних угідь, розподіл земель за власниками, землекористувачами» [59].

1 січня 2024 року почався новий етап запровадження закону "Про ринок землі" [60]. Зокрема, ринок відкривається для юридичних осіб. Також громадяни отримають право набувати у власність до 10 тис га землі.

Ринок землі стартував 1 липня 2021 року. До 2024 року купувати сільськогосподарську землю могли тільки фізичні особи – громадяни України з обмеженням 100 га. Закон також забороняє купувати землю іноземцям.

Учені констатують, що одним із наслідків ринкової трансформації аграрного сектору в Україні є концентрація шляхом тіньової приватизації

значних площ земельних ресурсів країни в руках олігархів та аграрних латифундій, що, своєю чергою, призвело до скорочення кількості господарюючих суб'єктів (сьогодні у третині сіл вони взагалі відсутні), зростання рівня безробіття, посилення трудової міграції серед сільських жителів, депопуляції та знелюднення багатьох українських сіл тощо [61].

Отже, наступна пропозиція щодо збільшення місцевого бюджету полягає у оцінюванні наявного фонду вільних земельних ділянок, їхній облік. Заради стабільного розвитку та підтримки соціальних та інфраструктурних проектів у громаді, ми пропонуємо розглянути інноваційний підхід до наповнення місцевого бюджету. Наша пропозиція спрямована на виведення вільних земельних ресурсів у громадський обіг через продаж, оренду та аукціон на платформі «Prozorro продажі».

Відчуження частини вільних земель може стати джерелом надходжень у місцевий бюджет. Прозора система продажу забезпечить ефективний процес та гарантує відкритість у виборі покупців.

Здавання в оренду невикористаних ділянок може призвести до постійних щомісячних доходів для громадського бюджету. Важливо розробити прозору систему оцінки орендної плати, щоб забезпечити справедливість та стимулювати інвесторів.

Проведення аукціонів через сучасні технології, такі як «Prozorro продажі» гарантує конкурентоспроможний характер процесу. Відкриті торги створять здорову конкуренцію серед потенційних інвесторів, що сприятиме максимальному отриманню коштів від земельних ресурсів.

Перед початком будь-якої трансакції важливо провести адекватну оцінку наявних земельних ресурсів. Тут «Prozorro продажі» може надати об'єктивну та надійну оцінку, що буде служити основою для визначення ринкових цін та максимізації прибутковості.

Цей комплексний підхід не лише забезпечить додаткові доходи для громади, а й стимулює відповідальне використання землі, залучить нових

інвесторів та сприятиме економічному зростанню. Оптимальне використання земельних ресурсів за допомогою прозорих та справедливих механізмів може стати ключовим елементом успішного розвитку.

Отже, стратегія збільшення місцевого бюджету передбачає комплексний підхід, включаючи перевірку реєстрації підприємств та фізичних осіб підприємців у громаді, створення сприятливого інвестиційного клімату для розвитку нових підприємств та збільшення їх кількості. Додатковим елементом цієї стратегії є ефективне використання вільних земельних ресурсів через продаж, оренду та аукціон на платформі "Prozorro продажі".

Висновки до 3 розділу

1. Одним із головних завдань органів місцевого самоврядування є розвиток за такими напрямками: вдосконалення надання міжбюджетних трансфертів; збільшення доходів місцевих бюджетів; ефективне управління видатками з бюджету.

2. Вивчення міжнародного досвіду у сфері проектної діяльності вказує на те, що в багатьох розвинених країнах органи місцевого самоврядування акцентують увагу на пошуку альтернативних, не пов'язаних з бюджетом джерел фінансування та розвивають співпрацю з міжнародними фондами, програмами та грантами.

3. Гранти представляють собою найбільш поширену форму фінансування для проектів від донорських організацій. Донори можуть бути міжнародними організаціями, державними установами, комерційними структурами, громадськими некомерційними організаціями (включаючи релігійні та наукові), приватними благодійними фондами. Вони надають громадянам та організаціям безповоротні ресурси для реалізації різноманітних

проектів, орієнтованих на загальне благо суспільства.

4. Ефективність функціонування територіальних громад визначається їхньою здатністю активізувати економічний розвиток, використовуючи наявні ресурси, шукати нові джерела надходжень та впроваджувати інноваційні рішення. Також важливо використовувати передовий досвід в управлінських та організаційних процесах.

5. Проаналізовано фінансовий стан Угринівської ОТГ та визначено, що внаслідок пандемії та повномасштабного вторгнення, депопуляція та безробіття є дуже серйозною проблемою для подальшого розвитку громади.

6. Звідси, зроблено висновок, що громаді слід активно сприяти розвитку місцевих підприємств, розбудові інфраструктури та покращення доступу до різних сервісів та послуг, що зробить сільські території більш привабливими для бізнесу та життя, як наслідок, для припливу інвестицій з-за кордону чи місцевих інвесторів.

7. Виявлено такі рекомендації щодо збільшення наповнення місцевого бюджету Угринівської ОТГ: перегляд реєстрації підприємств та фізичних осіб-підприємців, які проживають на території громади; збільшення кількості підприємств та ФОП, створення привабливого інвестиційного клімату для їх створення та розвитку; оцінювання наявного фонду вільних земель, їхній облік для їх ефективного та доцільного використання задля блага громади.

ВИСНОВКИ ТА ПРОПОЗИЦІЇ

У кваліфікаційній роботі наведене теоретичне узагальнення й вирішення важливої наукової задачі, що виявляється у дослідженні теорії та практики проблематики формування та виконання місцевих бюджетів з метою забезпечення ефективності діяльності громади. На основі загальної концепції дослідження в роботі зроблено наступні висновки:

1. Узагальнено теоретичні положення та розкрито економічну сутність поняття «бюджетна система», визначено макроекономічну взаємодію бюджетних систем, охарактеризовано методику формування місцевих бюджетів, проведено аналіз виконання та формування місцевого бюджету на прикладі Угринівської ОТГ, визначені слабкі сторони та сформульовані шляхи вирішення проблем та перспективи розвитку територіальних громад.

Доведено, що бюджетна система України є важливим елементом економічного управління державою, що визначає напрямки розподілу та використання фінансових ресурсів. Держава використовує бюджет як головний інструмент реалізації соціально-економічної політики, раціонального перерозподілу відносин у суспільстві, що повинно стати базою для зростання добробуту населення.

2. Висвітлено особливості та характеристику бюджетної системи України, принципи, на яких ґрунтується та вплив пандемії і повномасштабного вторгнення та економіку країни.

3. Виявлено основними складові бюджетної системи: державний бюджет, місцеві бюджети та інші фінансові інструменти, які регулюють грошові потоки та забезпечують фінансову стабільність держави.

4. Наведено розподіл видатків між бюджетами та розподіл видатків місцевих бюджетів. Визначено, що продовження запровадження політики децентралізації управління має стати дієвим фактором стабілізації соціально-економічної ситуації, подолання суперечностей між різними рівнями влади,

сприяти підвищенню ефективності використання бюджетних коштів на всіх рівнях управління.

5. Проведено дослідження та аналіз виконання та формування місцевого бюджету Угринівської ОТГ та виявлено, що протягом 2019-2022 років спостерігається збільшення надходжень, що спричинене зростанням податкових надходжень та збільшення видатків, що свідчить про розширення обсягів програм та послуг, які фінансуються з місцевого бюджету.

Громаді важливо розглянути можливість розширення інвестиційних проектів та програм для сприяння подальшого зростання економічної активності. Також слід розглянути можливості залучення нових джерел неподаткових надходжень, наприклад, шляхом розвитку місцевого туризму або інших галузей економіки.

6. За результатами проведених розрахунків визначено, що видатки місцевого бюджету протягом періоду 2019-2022 років збільшувалися, що спричинене декількома чинниками. Наприклад, підвищення загального рівня цін, що визначається інфляцією, може призвести до збільшення витрат, особливо у випадку підвищення цін на товари та послуги, розширення функцій та обсягів надання послуг, охоплюючи нові ініціативи в галузях освіти, охорони здоров'я, соціального захисту, інфраструктури та інших сферах, реалізація значних проектів та інфраструктурного розвитку, а також підвищення економічного зростання.

7. Важливо відзначити, що такі зміни свідчать про стратегічний підхід до розвитку громади, але також вимагають уваги до ефективного управління ресурсами та підтримки сталого фінансового розвитку.

8. Здійснений аналіз вказує на важливість продовження моніторингу та оптимізації розподілу видатків з метою забезпечення ефективного фінансового управління в ОТГ.

9. Проведений аналіз виконання дохідної частини бюджету Угринівської ОТГ за 2019-2022 роки показав, що громада переконала план, що

вказує на економічний розвиток, підвищення податкової бази, зростання доходу від акцизного податку залежало від зростання споживання на інфляції. Такі результати стали можливими завдяки розширенню повноважень і підвищенню зацікавленості органів місцевого самоврядування у збільшенні надходжень до місцевих бюджетів.

10. Проведений аналіз виконання витратної частини бюджету Угринівської громади за 2019-2022 роки показав, що в загальному видатки не виконували план повністю. Причиною невиконання плану могли бути економічні труднощі, такі як пандемія COVID-19, а згодом і повномасштабне вторгнення, що вплинуло на рівень доходів громадян та фінансові можливості громади, як наслідок, обмеження фінансування деяких сфер.

11. Проведений аналіз міжбюджетних трансфертів Угринівської ОТГ показує, що вони зменшилися за період 2019-2022 років. Не у всіх випадках зменшення міжбюджетних трансфертів є негативним явищем. Наприклад, якщо громада неефективно використовує виділені кошти, то зменшення трансфертів може стати стимулом для оптимізації витрат та підвищення ефективності.

Розроблено та запропоновано перспективи розвитку Угринівської громади, яка передбачає зміцнення місцевого бюджету шляхом формування привабливого інвестиційного клімату. Першим кроком до наповнення місцевого бюджету є ревізія місця реєстрації підприємств та фізичних осіб підприємців, що проживають на території громади. Другим кроком до зміцнення місцевого бюджету є збільшення кількості підприємств та ФОП і створення привабливого інвестиційного клімату для їх створення та розвитку. Третім кроком є оцінювання наявного фонду вільних земельних ділянок та їхній облік. Заради стабільного розвитку та підтримки соціальних та інфраструктурних проектів у громаді, ми пропонуємо розглянути інноваційний підхід до наповнення місцевого бюджету. Наша пропозиція спрямована на

виведення вільних земельних ресурсів у громадський обіг через продаж, оренду та аукціон на платформі «Prozorro продажі».

Стратегія збільшення місцевого бюджету передбачає комплексний підхід, включаючи перевірку реєстрації підприємств та фізичних осіб підприємців у громаді, створення сприятливого інвестиційного клімату для розвитку нових підприємств та збільшення їх кількості, а також ефективно використання вільних земельних ресурсів.

ПЕРЕЛІК ПОСИЛАНЬ НА ДЖЕРЕЛА

1. Т.Г. Буй Бюджетна система України: вплив війни та виклики повоєнної відбудови // Т.Г. Буй , О. К. Прімерова – Наукові записки НаУКМА. Економічні науки, том 8, випуск 1, 2023. – 18 с. URL: <https://ekmair.ukma.edu.ua/server/api/core/bitstreams/78bb228f-071c-450e-b135-21515fc2b41c/content>
2. Готліб І. Г. Аналіз бюджетної політики України – Науковий вісник Ужгородського національного університету, серія «Міжнародні економічні відносини та світове господарство», Випуск 24, частина 1 – 2019. – 112 с. URL: http://www.visnyk-econom.uzhnu.uz.ua/archive/24_1_2019ua/23.pdf
3. Баранник Л.Б. Бюджетна безпека в Україні в контексті соціальної стабільності / Л.Б. Баранник. // Наукові записки Національного університету «Острозька академія», серія «Економіка» - 2017. - 112–119 с. URL: http://www.irbis-nbuv.gov.ua/cgi-bin/irbis_nbuv/cgiirbis_64.exe?I21DBN=LINK&P21DBN=UJRN&Z21ID=&S21REF=10&S21CNR=20&S21STN=1&S21FMT=ASP_meta&C21COM=S&2_S21P03=FILEA=&2_S21STR=Nznuoa_2017_4_23
4. Марковський А.І. Бюджетний кодекс в контексті бюджетної реформи. Бібліотека економіста. URL: <https://ej.journal.kspu.edu/index.php/ej/article/view/635>
5. І.М. Пріхно Наслідки реформування бюджетної системи України // І.М. Пріхно, І.П. Частоколенко, А.П. Марченко – Науковий вісник Херсонського державного університету, випуск 37, секція 5, серія «Економічні науки» - 2020. – 81 с. URL: https://er.chdtu.edu.ua/bitstream/ChSTU/1124/1/Пріхно_Науковий%20вісник%20ХДУ_2020_№37.pdf
6. Л.Т. Гораль, І.В. Перезовова, В.І. Шийко / Удосконалення механізму перерозподілу рентних платежів до бюджетів різних рівнів : Четверта

міжнародна науково-практична конференція "Надрокористування в Україні. Перспективи інвестування" Україна, м. Трускавець – 2017 р. URL: <http://elar.nung.edu.ua/handle/123456789/5541>

7. С. В. Юшко Бюджетна система підручник – 2018. – 7 с. URL: <http://repository.hneu.edu.ua/bitstream/123456789/23042/1/2018%20-%20Юшко.pdf>

8. С. О. Бей Здійснення бюджетного процесу в Україні під час війни -Міжнародний науковий журнал «Грааль науки» | No 18-19 – 2022. – 42 с. URL: <https://scholar.archive.org/work/jrc627r55bbtbls7y37cfew2pe/access/wayback/https://archive.journal-grail.science/index.php/2710-3056/article/download/505/513>

9. В.Г. Дем'янишин Підручник «Бюджетна система» // В.Г. Дем'янишин, О.П. Кириленко, З.М. Лободіна - 2020. – 11с. URL:http://dspace.wunu.edu.ua/bitstream/316497/43482/1/Budzetna_systema_2020.pdf

10. Н. П. Дребот Реформа децентралізації в Україні: поточний стан та перспективи розвитку // Н. П. Дребот, І. Б. Семеген -Науковий вісник НЛТУ України, т. 29, No 4, - 2019. - 24 с. URL: <https://doi.org/10.15421/40290404>

11. О. І. Голубчак // Л.Т. Гораль, С.В. Король Дослідження теоретико-практичних аспектів децентралізації як нової системи управління в Україні – 2018. - 148 с. URL: <http://journals.uran.ua/tarp/article/download/149673/154616/0>

12. Конституція України URL: <https://www.president.gov.ua/ua/documents/constitution/konstituciya-ukrayini-rozdil-ii>

13. Стаття 4 Бюджетний кодекс України URL: https://kodeksy.com.ua/byudzhetnij_kodeks_ukraini/statja-4.htm

14. Стаття 6 Бюджетний кодекс України URL: <https://urst.com.ua/bku/st-6>

15. Стаття 7 Бюджетний кодекс України URL: https://kodeksy.com.ua/byudzhetnij_kodeks_ukraini/statja-7.htm

16. В. О., Романишин, Т. А. Коляда Державний фінансовий контроль в умовах війни - V МІЖНАРОДНОЇ НАУКОВО-ПРАКТИЧНОЇ КОНФЕРЕНЦІЇ МОЛОДИХ ВЧЕНИХ – 2023. - 192 с. URL: https://nubip.edu.ua/sites/default/files/u381/zbirnik_nubip_02.03.23r.pdf#page=192

17. Г.В. Разумова Реформування бюджетної системи України як напрям регулювання розвитку національної економіки // Г.В. Разумова, Н.А. Протопопова – 2019. – 52 с. URL: <http://econvisnyk.dstu.dp.ua/index.php/1728-4236/article/view/175116>

18. О. П. Бутенко Дослідження підходів прогнозування державного бюджету і методів планування його макроекономічних показників // О. П. Бутенко, Н. В. Опікунова - Теорія та практика державного управління 1(64) – 2019. -110 с. URL: <http://29ujmo6.257.cz/bitstream/123456789/9664/1/Поступна%20О.В.%2С%20Єрьо міна%20О.В.%20Досвід%20реалізації%20благодійної%20організації.pdf>

19. А.В. Мейш Бюджетна політика України як основа макроекономічної стабільності // А.В. Мейш, О.М. Ільченко – 2019. – 122 с. URL: <http://journals.khnu.km.ua/vestnik/wp-content/uploads/2021/01/27-16.pdf>

20. А.В. Руснак, В.С. Петренко, А.С. Карнаушенко Аналіз фундаментальних методів бюджетування з метою розроблення організаційної бюджетної політики - Гроші, фінанси та кредит, Випуск 33, - 2018. – 206 с. URL: http://www.irbis-nbu.gov.ua/cgi-bin/irbis_nbu/cgiirbis_64.exe?C21COM=2&I21DBN=UJRN&P21DBN=UJRN&IMAGE_FILE_DOWNLOAD=1&Image_file_name=PDF/bses_2018_33_42.pdf

21. Л.Т. Гораль, С.В. Король, О. І. Голубчак Синергізм процесів трансформації та децентралізації як практична платформа нової системи управління - Цифрова економіка : тренди та перспективи – 2018. - 147 с. URL: <http://dspace.wunu.edu.ua/bitstream/316497/32777/1/Гораль%20Л.,%20Голубчак%20О.,%20Король%20С..pdf>

22. І. Б. Романчук, О.П. Кириленко Методичні підходи до формування спроможних територіальних громад – 2019. - 212 с. URL: <http://dSPACE.wunu.edu.ua/bitstream/316497/39474/1/212-216%20Романчук.pdf>

23. М. ЛУЧКО Децентралізація: окремі питання методики аналізу ефективності управління коштами місцевих бюджетів – 2018. - 122 с. URL: http://www.irbis-nbu.gov.ua/cgi-bin/irbis_nbu/cgiirbis_64.exe?C21COM=2&I21DBN=UJRN&P21DBN=UJRN&IMAGE_FILE_DOWNLOAD=1&Image_file_name=PDF/gev_2018_2_15.pdf

24. Н.Б. Татарин, С.О. Снітко Особливості формування місцевих бюджетів в умовах створення об'єднаних територіальних громад - Економіка і суспільство випуск 16 – 2018. - 822 с. URL: <https://chmnu.edu.ua/wp-content/uploads/2019/06/Ekonomika-i-suspilstvo-16-2018.pdf#page=822>

25. Бюджетний Кодекс України URL: <https://zakon.rada.gov.ua/laws/show/2456-17#Text>

26. Податковий Кодекс України URL: <https://zakon.rada.gov.ua/laws/show/2755-17>

27. Закон «Про місцеве самоврядування в Україні» URL: <https://zakon.rada.gov.ua/laws/show/280/97-вр#Text>

28. Закон України «Про Державний бюджет» URL: <https://zakon.rada.gov.ua/laws/show/2710-20#Text>

29. Стаття 9 Бюджетний Кодекс України <https://i.factor.ua/ukr/law-52/section-283/article-24234/>

30. Гончар Г.П. Особливості формування доходів місцевих бюджетів. Інфраструктура ринку. 2020. № 45 URL : <http://www.market-infr.od.ua/uk/45-2020> 226 с.

31. Стаття 268 Податковий Кодекс України URL: https://kodeksy.com.ua/podatkovij_kodeks_ukraini/statja-268.htm

32. Стаття 12, п. 12.4 Податковий Кодекс України URL: <https://zakon.rada.gov.ua/laws/show/2755-17>

33. Податкові і неподаткові Потоки об'єднаних територіальних громад Алексєєв І. В., Паранчук С. В., Червінська О. С. Підручник Фінанси та банківська справа , проблеми економіки №3 (41) 2019 р ст187 с URL : https://media.proquest.com/media/hms/PFT/1/oEJIC?_s=RMMXC3RghUyHlf%2FwjczY6WUGNDg%3D

34. А.М. Клименко / Роль податків у формуванні доходів місцевих територіальних громад та їх вплив на їх соціально-економічний розвиток, удк 336.22 наукові перспективи по 9(27) 2022 ст 234. URL: <https://orcid.org/0000-0003-2321-4450>

35. Офіційний сайт Верховної Ради України URL: <https://itd.rada.gov.ua/billInfo/Bills/Card/42765>

36. А.М. Шнурко, Д. Бабаян Напрями вдосконалення обліково-аналітичногозабезпечення доходів та видатків об'єднаних територіальних громад: Актуальні питання сучасної науки та освіти, Випуск 9 – 2023. – 200 с. URL: https://ddpu.edu.ua/images/stories/news/2023/05_may/24/03/Збірка%202023.pdf#page=197

37. В.С. Лупак Особливості формування і виконання бюджетів ОТГ: Збірник тез: Публічне управління та адміністрування у процесах економічних реформ – 2021. – 48 с. URL: https://www.researchgate.net/profile/Mykhailo-Hantsiak/publication/351098249_ZBIRNIK_TEZ_V_Vseukrainskoi_naukovo-

38. О.П. Крайник Державне регулювання сталого розвитку територіальних громад: Економіка та суспільство, Випуск 24 – 2021. URL: <http://www.economyandsociety.in.ua/index.php/journal/article/view/197/189>

39. В.С. Толуб'як Єдність державного регулювання і стратегічного управління: аспект сталого розвитку регіонів: Державне управління № 10 – 2018. – 84 с. URL: http://www.investplan.com.ua/pdf/10_2018/18.pdf

40. Ю.Ю. Курілов Форула обрахування субвенцій на відновлення інфраструктури: Сталий розвиток та децентралізація: VI Міжнародна заочна

науково-практична конференція, Запоріжжя – 2018. – 243 с. URL: http://repositsc.nuczu.edu.ua/bitstream/123456789/16256/1/_упр%20_10-11-2018_на%20сайт%20%281%29_0.pdf#page=243

41. І.П. Сидор / Міжбюджетні трансферти в системі доходів місцевих бюджетів: сучасний стан та напрями вдосконалення, гроші фінанси і кредит удк 336.153.1 ст 363 випуск 32 2019 р. URL: <http://dspace.wunu.edu.ua/bitstream/316497/37726/1/55.pdf>

42. Ю.О. Шитова, О.В. Тимошенко Міжбюджетні трансферти у забезпеченні соціально-економічного розвитку територіальних громад: Збірник наукових статей магістрів. Інститут економіки, управління та інформаційних технологій. – Полтава : ПУЕТ, 2020. – 382 с. URL: <http://dspace.puet.edu.ua/handle/123456789/8965>

43. Л.В. Лисяк, Б.Д. Биков, А.І. Кушнір Зміцнення фінансового потенціалу об'єднаних територіальних громад в умовах бюджетної децентралізації : Науковий погляд: економіка та управління, №4 (70) – 2020. – 85 с. URL :

<http://212.1.86.13/jspui/bitstream/123456789/4224/1/16%20Лисяк%20Л.В..pdf>

44. З.О. Кульчинська, Н. Б. Кирич Шляхи залучення сучасних фінансових інструментів підтримки регіонального розвитку : Тернопільський національний технічний університет імені Івана Пулюя, Україна - 2018. - 192с. URL: <https://elartu.tntu.edu.ua/bitstream/lib/27832/1/Book-3-2018.pdf#page=194>

45. Є. Ю. Кузькін Фінансово-бюджетний потенціал органів місцевого самоврядування в умовах адміністративно-територіальної реформи: Державна навчально-наукова установа “Академія фінансового управління” – 2013. – 110 с. URL: https://afu.kiev.ua/getfile.php?page_id=450&num=8

46. О. Крайник, О. Федорчак Фінансування розвитку територіальних громад в умовах децентралізації : Фінансово-кредитна діяльність: Проблеми теорії та практики, Том 2 (43). – 2022. – 120 с. URL: <https://fkd.net.ua/index.php/fkd/article/view/3558/3521>

47. Державна податкова служба України : Офіційний портал URL: <https://zt.tax.gov.ua/media-ark/news-ark/print-470116.html>
48. Стаття 64 Бюджетний Кодекс України URL: https://kodeksy.com.ua/byudzhetnij_kodeks_ukraini/statja-64.htm
49. Стаття 168.4.3 Податковий Кодекс України URL: <https://ips.ligazakon.net/document/JH5FV00A>
50. І.В. Гончарук, І.В. Томашук Ресурсний потенціал сільських територій: Стан та напрями зміцнення: Монографія – 2022. – 13 с. URL: <http://socrates.vsau.org/repository/getfile.php/30866.pdf>
51. Я.П. Павлович-Сенета Адміністративно-правові передумови для економічного розвитку територіальних громад в умовах воєнного стану: Електронне наукове видання «Аналітично-порівняльне правознавство» - 2022. – 223 с. URL: <http://journal-app.uzhnu.edu.ua/article/view/261888/258273>
52. Х. Шайнюк Особливості управління діяльністю територіальних громад в умовах воєнного стану: Актуальні проблеми менеджменту та публічного управління в умовах війни та післявоєнної відбудови України – 2022. – 544 с. URL: <http://dspace.wunu.edu.ua/bitstream/316497/46167/1/Христина%20ШАЙНЮК.pdf>
53. Д.М. Глоба, К.О. Ємельяненко Формування та діяльність сил територіальної оборони в громадах України під час воєнного стану : Науковий вісник Міжнародного гуманітарного університету. Сер.: Юриспруденція . No 58 – 2022. – 12 с. – URL: https://vestnik-pravo.mgu.od.ua/archive/juspradenc58/58_2022.pdf#page=11
54. М.О. Кужелев Особливості формування доходів на місцевому рівні в Україні: Військовий ПДФО – 2023. – 101 с. URL: <https://ekmair.ukma.edu.ua/server/api/core/bitstreams/47c1c9ba-5228-4211-aed9-a52f0fb24855/content>
55. Офіційний сайт Верховної Ради України URL: https://www.rada.gov.ua/news/news_fr/243404.html

56. Ю.М. Юхименко, Н.В. Ільченко Проблеми економічного розвитку територіальної громади: Теорія і практика сучасної економіки – 2022. – 183 с. URL:

https://er.chdtu.edu.ua/bitstream/ChSTU/4288/1/Матеріали%20XXIII%20конференції%20ЕУ_Теорія%20і%20практика%20сучасної%20економіки.pdf#page=183

57. Закон України № 3460-IX «Про Державний бюджет України на 2024 рік» URL: <https://zakon.rada.gov.ua/laws/show/3460-20#Text>

58. Стаття 203 Земельний кодекс України URL: https://kodeksy.com.ua/zemel_nij_kodeks_ukraini/statja-203.htm

59. Б. Заблоцький, Б. Гавришок, П. Дем'янчук Облік площ земель сільськогосподарського призначення територіальних громад Тернопільської області: джерела, повнота та репрезентативність інформації: Наукові записки №2 – 2022. – 77 с. URL :

http://dspace.tnpu.edu.ua/bitstream/123456789/27211/1/ZABLOTSKYI_HAVRYSH_OK_DEMYANCHUK.pdf

60. Закон "Про ринок землі" URL: <https://zakon.rada.gov.ua/laws/show/552-20#Text>

61. О.А. Шульга Ринок землі: реалії та перспективи: Економічна теорія та історія економічної думки – 2021. – 11 с. URL: <http://www.tnv-econom.ksauniv.ks.ua/index.php/journal/article/view/154/151>

ДОДАТКИ

Додаток А

Додаток А.1

Додаток 2
 до Порядку використання обсягів фінансових коштів
 бюджетів
"Затверджено"
 Сільський голова
 Вівчаренко М.В.
 М.П. _____

2625898800
 (код бюджету)

Уточнений помісячний розпис Угринівська сільська рада ОТГ на 2019 р. Загальний фонд (станом на 17.11.2023)

(грн.)

Код	Найменування	січень	лютий	березня	квітень	травень	червень	липень	серпень	вересень	жовтень	листопад	грудень	разом
10000000	Невласний капітал	1011000.00	1022000.00	807000.00	1126000.00	1126000.00	1111000.00	1453000.00	1270000.00	1270000.00	2111000.00	2446700.00	2413700.00	18564000.00
11000000	Податок на доходи фізичних осіб на ринковій торгівлі	296000.00	296000.00	71000.00	356000.00	356000.00	356000.00	356000.00	356000.00	356000.00	351000.00	511000.00	581000.00	4312700.00
11010000	Податок на доходи фізичних осіб	296000.00	296000.00	71000.00	356000.00	356000.00	356000.00	356000.00	356000.00	356000.00	351000.00	511000.00	581000.00	4312700.00
11010100	Податок на доходи фізичних осіб, що складається податковою агентами, її доходи платити податку з вилученням доходу платити податку з вилученням	250000.00	250000.00	25000.00	280000.00	280000.00	280000.00	280000.00	280000.00	280000.00	280000.00	400000.00	400000.00	3500000.00
11010200	Податок на доходи фізичних осіб з грошового обороту, грошової винагороди та інших вигод, оскільки відкриті та обслуговують особливий режим і прямих платити склад, що складається податковими агентами	5000.00	5000.00	5000.00	16000.00	16000.00	16000.00	16000.00	16000.00	16000.00	10000.00	110000.00	140000.00	500000.00
11010400	Податок на доходи фізичних осіб, що складається податковими агентами, її доходи платити податку інших ніж кредитна ставка	40000.00	40000.00	40000.00	80000.00	40000.00	40000.00	40000.00	40000.00	40000.00	40000.00	40000.00	40000.00	500000.00
11010500	Податок на доходи фізичних осіб за складових фізичних осіб за релігійними ринковими доходу та іншими	1000.00	1000.00	1000.00	1000.00	1000.00	1000.00	1000.00	1000.00	1000.00	1000.00	1000.00	1000.00	12700.00
14000000	Проценти на доходи та інші активи	370000.00	370000.00	370000.00	375000.00	375000.00	375000.00	475000.00	400000.00	575000.00	575000.00	575000.00	775000.00	5700000.00
14020000	Кредитні податки з перебігів в операційній діяльності	350000.00	350000.00	350000.00	350000.00	350000.00	350000.00	450000.00	450000.00	450000.00	450000.00	450000.00	450000.00	5000000.00
14021000	Платежі	350000.00	350000.00	350000.00	350000.00	350000.00	350000.00	450000.00	450000.00	450000.00	450000.00	450000.00	450000.00	5000000.00

Страница 1 из 3

1	2	3															
		4	5	6	7	8	9	10	11	12	13	14	15				
14040000	Аварийный платеж в расчетной сети отстав по обслуживанию розничного клиента платежным инструментом	20000.00	20000.00	20000.00	20000.00	20000.00	20000.00	20000.00	20000.00	20000.00	20000.00	20000.00	20000.00	20000.00	20000.00	20000.00	20000.00
18000000	Материалы	365000.00	364000.00	364000.00	395000.00	395000.00	400000.00	423000.00	412000.00	344000.00	985000.00	140700.00	212300.00	8292700.00			
18010000	Платеж на вывоз мусора	24000.00	23500.00	23000.00	53000.00	53000.00	53000.00	53000.00	53000.00	86000.00	249000.00	495000.00	548000.00	573000.00	2400000.00		
18010100	Платеж на вывоз мусора, включая на вывоз мусора, содержащий вредные вещества, на территории от с/х угодий	5000.00	6000.00	6000.00	6000.00	6000.00	7000.00	10000.00	10000.00	10000.00	20000.00	35000.00	53000.00	53000.00	200000.00		
18010400	Платеж на вывоз мусора, включая на вывоз мусора, содержащий вредные вещества, на территории от с/х угодий	6000.00	6000.00	6000.00	15000.00	15000.00	15000.00	15000.00	15000.00	90000.00	150000.00	150000.00	150000.00	150000.00	700000.00		
18010500	Земельный платеж в расчетном виде	6000.00	6000.00	6000.00	15000.00	15000.00	15000.00	15000.00	15000.00	90000.00	150000.00	150000.00	150000.00	150000.00	700000.00		
18010600	Средства платежа в расчетном виде	5000.00	5000.00	5000.00	10000.00	10000.00	10000.00	72000.00	15000.00	48000.00	140000.00	140000.00	140000.00	600000.00			
18010700	Земельный платеж в фичинном виде	0.00	0.00	0.00	5000.00	5000.00	5000.00	25000.00	25000.00	25000.00	10000.00	10000.00	20000.00	100000.00			
18010900	Средства платежа в фичинном виде	2000.00	2000.00	2000.00	2000.00	2000.00	6000.00	6000.00	6000.00	6000.00	15000.00	6000.00	6000.00	70000.00			
18020000	Самый платеж	341000.00	341000.00	341000.00	342000.00	342000.00	342000.00	345000.00	346000.00	75000.00	490000.00	982700.00	1405000.00	5892700.00			
18020100	Самый платеж в расчетном виде	40000.00	40000.00	40000.00	40000.00	40000.00	40000.00	40000.00	40000.00	40000.00	40000.00	40000.00	40000.00	40000.00	500000.00		
18020400	Самый платеж в фичинном виде	300000.00	300000.00	300000.00	300000.00	300000.00	300000.00	300000.00	300000.00	300000.00	420000.00	912700.00	1370000.00	3292700.00			
18020500	Самый платеж в расчетном виде	1000.00	1000.00	1000.00	2000.00	2000.00	2000.00	5000.00	6000.00	5000.00	5000.00	5000.00	5000.00	40000.00			
20000000	Нормативный надвзнос	3000.00	3000.00	3000.00	1500.00	1500.00	6000.00	6000.00	6500.00	6500.00	7000.00	7000.00	7000.00	65000.00			
21000000	Дивиденды на выделенные на балансовый капитал	2000.00	2000.00	2000.00	2500.00	2500.00	4500.00	4500.00	4500.00	4500.00	5000.00	5000.00	5000.00	45000.00			
21080000	Иные надвзносы	2000.00	2000.00	2000.00	2500.00	2500.00	4500.00	4500.00	4500.00	4500.00	5000.00	5000.00	5000.00	45000.00			
21080500	Иные надвзносы	2000.00	2000.00	2000.00	2500.00	2500.00	4500.00	4500.00	4500.00	4500.00	5000.00	5000.00	5000.00	45000.00			
22000000	Авансирование в пользу акционеров	1000.00	1000.00	1000.00	1000.00	1000.00	2500.00	2000.00	2000.00	2000.00	2000.00	2000.00	2000.00	20000.00			
22010000	Плата за вывоз мусора	500.00	500.00	500.00	500.00	500.00	1000.00	1000.00	1000.00	1000.00	1000.00	1000.00	1000.00	10000.00			
22012500	Плата за вывоз мусора, включая на вывоз мусора, содержащий вредные вещества	500.00	500.00	500.00	500.00	500.00	1000.00	1000.00	1000.00	1000.00	1000.00	1000.00	1000.00	10000.00			
22090000	Дивиденды	500.00	500.00	500.00	500.00	500.00	1000.00	1000.00	1000.00	1000.00	1000.00	1000.00	1000.00	10000.00			
22090200	Дивиденды, не выделенные на балансовый капитал	500.00	500.00	500.00	500.00	500.00	1000.00	1000.00	1000.00	1000.00	1000.00	1000.00	1000.00	10000.00			
40000000	Оплата за вывоз мусора	1163000.00	1163000.00	1164400.00	1178000.00	1178000.00	1187500.00	1188700.00	854000.00	1063100.00	919400.00	1190000.00	1185400.00	1163700.00			

Код	Найменування	січень	лютий	березня	квітень	травень	червень	липень	серпень	вересень	жовтень	листопад	грудень	Разом
41000000	Від об'єкта державного управління	1161100.00	1183300.00	1164400.00	1178300.00	1837600.00	1880700.00	854800.00	1063100.00	919600.00	1190000.00	1186400.00	1188900.00	14793700.00
41020000	Доходи з державного бюджету місцевих бюджетів	292000.00	292000.00	294400.00	303300.00	308300.00	308300.00	308300.00	308300.00	308300.00	308300.00	308300.00	311000.00	3655800.00
41020100	Бюджетна допомога	178500.00	178500.00	178500.00	178500.00	178500.00	178500.00	178500.00	178500.00	178500.00	178500.00	178500.00	179900.00	2142000.00
41021000	Доходи доходу з державного бюджету місцевих бюджетів на компенсацію витрат доходу місцевих бюджетів наслідком надання державного податкового пільг в складі іншого податку суб'єктам місцевої державної влади	113500.00	113500.00	119900.00	129800.00	129800.00	129800.00	129800.00	129800.00	129800.00	129800.00	129800.00	129800.00	1513800.00
41030000	Субсидії з державного бюджету місцевих бюджетів	869000.00	870000.00	870000.00	870000.00	1529300.00	1572400.00	546500.00	754800.00	611300.00	881700.00	878100.00	837900.00	11111900.00
41031900	Субсидії суб'єктам з державного бюджету місцевих бюджетів	680800.00	680800.00	680800.00	680800.00	1340100.00	1383200.00	337200.00	565600.00	422100.00	692800.00	688900.00	668700.00	8841600.00
41034200	Місцеві субсидії з державного бюджету місцевих бюджетів	181000.00	189200.00	189200.00	189200.00	189200.00	189200.00	189200.00	189200.00	189200.00	189200.00	189200.00	189200.00	2270300.00
	Усього (без урахування грантів)	1031000.00	1035000.00	810000.00	1129500.00	1133000.00	1137000.00	1489500.00	1384500.00	1276500.00	2118000.00	2063700.00	2008700.00	18579000.00
	Усього	2195900.00	2197900.00	1974400.00	2307300.00	2965600.00	3017700.00	2314200.00	2176900.00	2196100.00	3308000.00	3540100.00	4609000.00	33331000.00

Головний бухгалтер

Висновокуюча Г.М.

Додаток 1
до рішення сільської ради ради
"Про сільський бюджет на 2020 рік"

ДОХОДИ
місцевого бюджету на 2020 рік

(грн)

Код	Найменування згідно з Класифікацією доходів бюджету	Усього	Загальний фонд	Спеціальний фонд	
				усього	у тому числі бюджет розвитку
1	2	3	4	5	6
0000	Податкові надходження	17837400,00	17837400,00	0,00	0,00
0000	Податки на доходи, податки на прибуток, податки на збільшення ринкової вартості	5831000,00	5831000,00	0,00	0,00
0000	Податок та збір на доходи фізичних осіб	5831000,00	5831000,00	0,00	0,00
00100	Податок на доходи фізичних осіб, що сплачується податковими агентами, із доходів платника податку у вигляді заробітної плати	5459300,00	5459300,00	0,00	0,00
00400	Податок на доходи фізичних осіб, що сплачується податковими агентами, із доходів платника податку інших ніж заробітна плата	175700,00	175700,00	0,00	0,00
00500	Податок на доходи фізичних осіб, що сплачується фізичними особами за результатами річного декларування	196000,00	196000,00	0,00	0,00
00000	Внутрішні податки на товари та послуги	5600000,00	5600000,00	0,00	0,00
20000	Акцизний податок з вироблених в Україні підакцизних товарів (продукції)	1000000,00	1000000,00	0,00	0,00
21900	Пальне	1000000,00	1000000,00	0,00	0,00
30000	Акцизний податок з ввезених на митну територію України підакцизних товарів (продукції)	4000000,00	4000000,00	0,00	0,00
31900	Пальне	4000000,00	4000000,00	0,00	0,00
40000	Акцизний податок з реалізації суб'єктами господарювання роздрібною торгівлю підакцизних товарів	600000,00	600000,00	0,00	0,00
00000	Місцеві податки	6406400,00	6406400,00	0,00	0,00
00000	Податок на майно	4081100,00	4081100,00	0,00	0,00
00100	Податок на нерухоме майно, відмінне від земельної ділянки, сплачений юридичними особами, які є власниками об'єктів житлової нерухомості	36000,00	36000,00	0,00	0,00
00200	Податок на нерухоме майно, відмінне від земельної ділянки, сплачений фізичними особами, які є власниками об'єктів житлової нерухомості	200000,00	200000,00	0,00	0,00
00400	Податок на нерухоме майно, відмінне від земельної ділянки, сплачений юридичними особами, які є власниками об'єктів нежитлової нерухомості	1000000,00	1000000,00	0,00	0,00
00500	Земельний податок з юридичних осіб	1300000,00	1300000,00	0,00	0,00
00600	Орендна плата з юридичних осіб	1345100,00	1345100,00	0,00	0,00
00700	Земельний податок з фізичних осіб	130000,00	130000,00	0,00	0,00
00800	Орендна плата з фізичних осіб	70000,00	70000,00	0,00	0,00

Код	Найменування згідно з Класифікацією доходів бюджету	Усього	Загальний фонд	Спеціальний фонд	
				усього	у тому числі бюджет розвитку
1	2	3	4	5	6
50000	Єдиний податок	2325300,00	2325300,00	0,00	0,00
50300	Єдиний податок з юридичних осіб	700000,00	700000,00	0,00	0,00
50400	Єдиний податок з фізичних осіб	1595300,00	1595300,00	0,00	0,00
50500	Єдиний податок з сільськогосподарських товаровиробників, у яких частка сільськогосподарського товаровиробництва за попередній податковий (звітний) рік дорівнює або перевищує 75 відсотків	30000,00	30000,00	0,00	0,00
60000	Неподаткові надходження	178000,00	103000,00	75000,00	75000,00
60000	Доходи від власності та підприємницької діяльності	53000,00	53000,00	0,00	0,00
60000	Інші надходження	53000,00	53000,00	0,00	0,00
60500	Інші надходження	3000,00	3000,00	0,00	0,00
60500	Адміністративні штрафи та штрафні санкції за порушення законодавства у сфері виробництва та обігу алкогольних напоїв та тютюнових виробів	50000,00	50000,00	0,00	0,00
60600	Інші неподаткові надходження	100000,00	50000,00	50000,00	50000,00
60600	Інші надходження	50000,00	50000,00	0,00	0,00
60600	Інші надходження	50000,00	50000,00	0,00	0,00
60600	Надходження коштів пайової участі у розвитку інфраструктури населеного пункту	50000,00	0,00	50000,00	50000,00
60600	Власні надходження бюджетних установ	25000,00	0,00	25000,00	25000,00
60600	Інші джерела власних надходжень бюджетних установ	25000,00	0,00	25000,00	25000,00
60600	Благодійні внески, гранти та дарунки	25000,00	0,00	25000,00	25000,00
60600	Усього доходів (без урахування міжбюджетних трансфертів)	18015400,00	17940400,00	75000,00	75000,00
60600	Офіційні трансферти	16038700,00	16038700,00	0,00	0,00
60600	Від органів державного управління	16038700,00	16038700,00	0,00	0,00
60600	Дотації з державного бюджету місцевим бюджетам	2992700,00	2992700,00	0,00	0,00
60600	Базова дотація	2992700,00	2992700,00	0,00	0,00
60600	Субвенції з державного бюджету місцевим бюджетам	10999400,00	10999400,00	0,00	0,00
60600	Освітня субвенція з державного бюджету місцевим бюджетам	10387300,00	10387300,00	0,00	0,00
60600	Медицина субвенція з державного бюджету місцевим бюджетам	612100,00	612100,00	0,00	0,00
60600	Дотації з місцевих бюджетів іншим місцевим бюджетам	2027600,00	2027600,00	0,00	0,00
60600	Дотація з місцевого бюджету на здійснення переданих з державного бюджету видатків з утримання закладів освіти та охорони здоров'я та рахунок відповідної додаткової дотації з державного бюджету	2027600,00	2027600,00	0,00	0,00

Код	Найменування згідно з Класифікацією доходів бюджету	Усього	Загальний фонд	Спеціальний фонд	
				усього	у тому числі бюджет розвитку
	2	3	4	5	6
0900	Субвенції з місцевих бюджетів іншим місцевим бюджетам	19000,00	19000,00	0,00	0,00
1200	Субвенція з місцевого бюджету на надання державної підтримки особам з особливими освітніми потребами за рахунок відповідної субвенції з державного бюджету	19000,00	19000,00	0,00	0,00
	Разом доходів	34054100,00	33979100,00	75000,00	75000,00
	секретар		Токар М.М.		

Додаток 1
до рішення Угоринівської сільської _____ ради
"Про сільський _____ бюджет на 2021 рік"

ДОХОДИ
місцевого бюджету на 2021 рік

2862500000		(грн)			
Код	Найменування згідно з Класифікацією доходів бюджету	Усього	Загальний фонд	Спеціальний фонд	
1	2	3	4	усього	з тому числі бюджет розвитку
1	2	3	4	5	6
10000000	Податкові надходження	19 005 260,00	19 005 260,00	0,00	0,00
11000000	Податки на доходи, податки на прибуток, податки на збільшення ринкової вартості	6 317 000,00	6 317 000,00	0,00	0,00
11010000	Податок та збір на доходи фізичних осіб	6 317 000,00	6 317 000,00	0,00	0,00
11010100	Податок на доходи фізичних осіб, що сплачується податковими агентами, із доходів платника податку у вигляді заробітної плати	5 900 000,00	5 900 000,00	0,00	0,00
11010400	Податок на доходи фізичних осіб, що сплачується податковими агентами, із доходів платника податку інших ніж заробітна плата	187 000,00	187 000,00	0,00	0,00
11010500	Податок на доходи фізичних осіб, що сплачується фізичними особами за результатами річного декларування	230 000,00	230 000,00	0,00	0,00
14000000	Внутрішні податки на товари та послуги	6 335 200,00	6 335 200,00	0,00	0,00
14020000	Акцизний податок з вироблених в Україні підакцизних товарів (продукції)	1 200 000,00	1 200 000,00	0,00	0,00
14021900	Пальне	1 200 000,00	1 200 000,00	0,00	0,00
14030000	Акцизний податок з ввезення на митну територію України підакцизних товарів (продукції)	4 485 200,00	4 485 200,00	0,00	0,00
14031900	Пальне	4 485 200,00	4 485 200,00	0,00	0,00
14040000	Акцизний податок з реалізації суб'єктами господарювання роздрібною торгівлю підакцизних товарів	650 000,00	650 000,00	0,00	0,00
18000000	Місцеві податки та збори, що сплачуються (перераховуються) згідно з Податковим кодексом України	6 353 060,00	6 353 060,00	0,00	0,00
18010000	Податок на майно	3 364 100,00	3 364 100,00	0,00	0,00
18010100	Податок на нерухоме майно, відміне від земельної ділянки, сплачений юридичними особами, які є власниками об'єктів житлової нерухомості	36 000,00	36 000,00	0,00	0,00
18010200	Податок на нерухоме майно, відміне від земельної ділянки, сплачений фізичними особами, які є власниками об'єктів житлової нерухомості	100 000,00	100 000,00	0,00	0,00
18010400	Податок на нерухоме майно, відміне від земельної ділянки, сплачений юридичними особами, які є власниками об'єктів нежитлової нерухомості	500 000,00	500 000,00	0,00	0,00
18010500	Земельний податок з юридичних осіб	1 300 000,00	1 300 000,00	0,00	0,00
18010600	Середня плата з юридичних осіб	1 345 100,00	1 345 100,00	0,00	0,00
18010700	Земельний податок з фізичних осіб	13 000,00	13 000,00	0,00	0,00
18010900	Середня плата з фізичних осіб	70 000,00	70 000,00	0,00	0,00
18050000	Єдиний податок	2 988 960,00	2 988 960,00	0,00	0,00
18050300	Єдиний податок з юридичних осіб	1 958 960,00	1 958 960,00	0,00	0,00
18050400	Єдиний податок з фізичних осіб	1 000 000,00	1 000 000,00	0,00	0,00
18050500	Єдиний податок з сільськогосподарських товаровиробників, у яких частка сільськогосподарського товаровиробництва за попередній податковий (звітний) рік дорівнює або перевищує 75 відсотків	30 000,00	30 000,00	0,00	0,00
20000000	Неподаткові надходження	125 000,00	50 000,00	75 000,00	0,00
24000000	Інші неподаткові надходження	50 000,00	50 000,00	0,00	0,00
24060000	Інші надходження	50 000,00	50 000,00	0,00	0,00
24060300	Інші надходження	50 000,00	50 000,00	0,00	0,00
25000000	Власні надходження бюджетних установ	75 000,00	0,00	75 000,00	0,00
25020000	Інші джерела власних надходжень бюджетних установ	75 000,00	0,00	75 000,00	0,00
25020100	Благодійні внески, гроші та дарунки	75 000,00	0,00	75 000,00	0,00
	Усього доходів (без урахування міжбюджетних трансфертів)	19 130 260,00	19 055 260,00	75 000,00	0,00
40000000	Офіційні трансферти	17 782 300,00	17 782 300,00	0,00	0,00

41000000	Від органів державного управління	17 782 300,00	17 782 300,00	0,00	0,00
41020000	Дотації з державного бюджету місцевим бюджетам	3 147 600,00	3 147 600,00	0,00	0,00
41020100	Базова дотація	3 147 600,00	3 147 600,00	0,00	0,00
41030000	Субвенції з державного бюджету місцевим бюджетам	13 270 400,00	13 270 400,00	0,00	0,00
41030900	Освітня субвенція з державного бюджету місцевим бюджетам	13 270 400,00	13 270 400,00	0,00	0,00
41040000	Дотації з місцевих бюджетів іншим місцевим бюджетам	1 304 300,00	1 304 300,00	0,00	0,00
41040200	Дотація з місцевого бюджету на здійснення переданих з державного бюджету витрат з утримання закладів освіти та охорони здоров'я за рахунок відповідної додаткової дотації з державного бюджету	1 304 300,00	1 304 300,00	0,00	0,00
41050000	Субвенції з місцевих бюджетів іншим місцевим бюджетам	60 000,00	60 000,00	0,00	0,00
41051200	Субвенція з місцевого бюджету на надання державної підтримки особам з особливими освітніми потребами за рахунок відповідної субвенції з державного бюджету	60 000,00	60 000,00	0,00	0,00
X	Разом доходів	36 912 560,00	36 837 560,00	75 000,00	0,00

Секретар _____ Яцуляк Н.Я.

Додаток 1
Угринівської сільської ради
територіальної громади на 2022 рік
" від 21 грудня 2021 року

Доходи місцевого бюджету на 2022 рік

09525000000
(код бюджету)

(грн)

Код	Найменування згідно з Класифікацією доходів бюджету	Усього	Загальний фонд	Спеціальний фонд	
				усього	у тому числі бюджет розвитку
1	2	3	4	5	6
10000000	Податкові надходження	25 980 075,00	25 980 075,00	-	-
11000000	Податки на доходи, податки на прибуток, податки на збільшення ринкової вартості	8 400 000,00	8 400 000,00	-	-
11010000	Податок та збір на доходи фізичних осіб	8 400 000,00	8 400 000,00	-	-
11010100	Податок на доходи фізичних осіб, що сплачується податковими агентами, із доходів платника податку у вигляді заробітної плати	8 000 000,00	8 000 000,00	-	-
11010400	Податок на доходи фізичних осіб, що сплачується податковими агентами, із доходів платника податку інших ніж заробітна плата	200 000,00	200 000,00	-	-
11010500	Податок на доходи фізичних осіб, що сплачується фізичними особами за результатами річного декларування	200 000,00	200 000,00	-	-
14000000	Внутрішні податки на товари та послуги	7 200 000,00	7 200 000,00	-	-
14020000	Акцизний податок з вироблених в Україні підакцизних товарів (продукції)	1 400 000,00	1 400 000,00	-	-
14021900	Пальне	1 400 000,00	1 400 000,00	-	-
14030000	Акцизний податок з ввезених на митну територію України підакцизних товарів (продукції)	5 000 000,00	5 000 000,00	-	-
14031900	Пальне	5 000 000,00	5 000 000,00	-	-
14040000	Акцизний податок з реалізації суб'єктами господарювання роздрібною торгівлю підакцизних товарів	800 000,00	800 000,00	-	-
18000000	Місцеві податки та збори, що сплачуються (перераховуються) згідно з Податковим кодексом України	10 380 075,00	10 380 075,00	-	-
18010000	Податок на майно	2 740 000,00	2 740 000,00	-	-
18010100	Податок на нерухоме майно, відмінне від земельної ділянки, сплачений юридичними особами, які є власниками об'єктів житлової нерухомості	60 000,00	60 000,00	-	-
18010200	Податок на нерухоме майно, відмінне від земельної ділянки, сплачений фізичними особами, які є власниками об'єктів житлової нерухомості	600 000,00	600 000,00	-	-
18010300	Податок на нерухоме майно, відмінне від земельної ділянки, сплачений фізичними особами, які є власниками об'єктів нежитлової нерухомості	200 000,00	200 000,00	-	-
18010400	Податок на нерухоме майно, відмінне від земельної ділянки, сплачений юридичними особами, які є власниками об'єктів нежитлової нерухомості	500 000,00	500 000,00	-	-
18010500	Земельний податок з юридичних осіб	500 000,00	500 000,00	-	-
18010600	Орендна плата з юридичних осіб	500 000,00	500 000,00	-	-
18010700	Земельний податок з фізичних осіб	300 000,00	300 000,00	-	-
18010900	Орендна плата з фізичних осіб	80 000,00	80 000,00	-	-
18030000	Туристичний збір	10 000,00	10 000,00	-	-
18030200	Туристичний збір, сплачений фізичними особами	10 000,00	10 000,00	-	-
18050000	Єдиний податок	7 630 075,00	7 630 075,00	-	-
18050300	Єдиний податок з юридичних осіб	2 000 000,00	2 000 000,00	-	-
18050400	Єдиний податок з фізичних осіб	5 610 075,00	5 610 075,00	-	-
18050500	Єдиний податок з сільськогосподарських товаровиробників, у яких частка сільськогосподарського товаровиробництва за попередній податковий (звітний) рік дорівнює або перевищує 75 відсотків	20 000,00	20 000,00	-	-
20000000	Неподаткові надходження	20 000,00	20 000,00	-	-

22000000	Адміністративні збори та платежі, доходи від некомерційної господарської діяльності	20 000,00	20 000,00	-	-
22010000	Плата за надання адміністративних послуг	20 000,00	20 000,00	-	-
22011500	Плата за ліцензії, сертифікацію оператора системи передачі електричної енергії, оператора газотранспортної системи, видані/здійснену Національною комісією, що здійснює державне регулювання у сферах енергетики та комунальних послуг	10 000,00	10 000,00	-	-
22012600	Адміністративний збір за державну реєстрацію речових прав на нерухоме майно та їх обтяження	10 000,00	10 000,00	-	-
30000000	Доходи від операцій з капіталом	75 000,00	-	75 000,00	-
33000000	Кошти від продажу землі і нематеріальних активів	75 000,00	-	75 000,00	-
33010000	Кошти від продажу землі	75 000,00	-	75 000,00	-
33010100	Кошти від продажу земельних ділянок несільськогосподарського призначення, що перебувають у державній або комунальній власності, та земельних ділянок, які знаходяться на території Автономної Республіки Крим	75 000,00	-	75 000,00	-
	Усього доходів (без урахування міжбюджетних трансфертів)	26 075 075,00	26 000 075,00	75 000,00	-
40000000	Офіційні трансферти	20 643 200,00	20 643 200,00	-	-
41000000	Від органів державного управління	20 643 200,00	20 643 200,00	-	-
41020000	Дотації з державного бюджету місцевим бюджетам	4 133 000,00	4 133 000,00	-	-
41020100	Базова дотація	4 133 000,00	4 133 000,00	-	-
41030000	Субвенції з державного бюджету місцевим бюджетам	15 635 000,00	15 635 000,00	-	-
41033900	Освітня субвенція з державного бюджету місцевим бюджетам	15 635 000,00	15 635 000,00	-	-
41040000	Дотації з місцевих бюджетів іншим місцевим бюджетам	767 000,00	767 000,00	-	-
41040200	Дотація з місцевого бюджету на здійснення переданих з державного бюджету видатків з утримання закладів освіти та охорони здоров'я за рахунок відповідної додаткової дотації з державного бюджету	694 500,00	694 500,00	-	-
41040500	Дотація з місцевого бюджету на проведення розрахунків протягом опалювального періоду за комунальні послуги та енергоносії, які сплачуються установами, організаціями, підприємствами, що утримуються за рахунок відповідних місцевих бюджетів за рахунок відпо	72 500,00	72 500,00	-	-
41050000	Субвенції з місцевих бюджетів іншим місцевим бюджетам	108 200,00	108 200,00	-	-
41051200	Субвенція з місцевого бюджету на надання державної підтримки особам з особливими освітніми потребами за рахунок відповідної субвенції з державного бюджету	58 800,00	58 800,00	-	-
41053900	Інші субвенції з місцевого бюджету	49 400,00	49 400,00	-	-
X	Разом доходів	46 718 275,00	46 643 275,00	75 000,00	-

Сільський голова  Мирослав Бічаренко

Додаток Б

Додаток Б.1

Бюджет ОТГ с. Угринів

Станом на 17.11.2023

Аналіз фінансування установ на 2019 рік
Загальний фонд

ГРН

Код	Назва	Запланований місяць на рік	План на рік з урахуваннями	План на виконаний період (з урахуваннями)	Висота профінансування за виконаний період	Висота на обліковий період	Коефіцієнт виконання за виконаний період	Висота на обліковий період	Висота на виконаний період	Висота на обліковий період	Висота на виконаний період	Висота на обліковий період	Висота на обліковий період	Висота на обліковий період	Висота на обліковий період	Висота на обліковий період	Висота на обліковий період	Висота на обліковий період	% виконання на обліковий період
01	Угринівська сільська рада ОТГ	26038100,00	21832762,49	21832762,49	23832717,03	23832717,03	0,00	23832717,03	0,00	0,00	2441045,46	24178,18	24178,18	0,00	24178,18	24178,18	24178,18	0,00	89,19
0100	Державне управління	5455500,00	5716000,14	5716000,14	5690821,96	5690821,96	0,00	5690821,96	0,00	0,00	25178,18	25178,18	25178,18	0,00	25178,18	25178,18	25178,18	0,00	99,56
0150	Організаційне, інформаційно-аналітичне та матеріально-технічне забезпечення діяльності обласної ради, районної ради, районної у місті ради (у разі її створення), міської, селищної, сільської рад	4455500,00	5716000,14	5716000,14	5690821,96	5690821,96	0,00	5690821,96	0,00	0,00	25178,18	25178,18	25178,18	0,00	25178,18	25178,18	25178,18	0,00	99,56
0110150	Організаційне, інформаційно-аналітичне та матеріально-технічне забезпечення діяльності обласної ради, районної ради, районної у місті ради (у разі її створення), міської, селищної, сільської рад	4455500,00	5716000,14	5716000,14	5690821,96	5690821,96	0,00	5690821,96	0,00	0,00	24178,18	24178,18	24178,18	0,00	24178,18	24178,18	24178,18	0,00	99,56
2000	Володимирівська ОТГ	5455500,00	5716000,14	5716000,14	5690821,96	5690821,96	0,00	5690821,96	0,00	0,00	25178,18	25178,18	25178,18	0,00	25178,18	25178,18	25178,18	0,00	99,56
2100	Оплата праці і нарахування на зарплату платі	5065521,00	5114451,14	5114451,14	5102295,35	5102295,35	0,00	5102295,35	0,00	0,00	12155,79	12155,79	12155,79	0,00	12155,79	12155,79	12155,79	0,00	99,76
2110	Оплата праці	413448,00	4151648,00	4151648,00	4145614,89	4145614,89	0,00	4145614,89	0,00	0,00	6031,11	6031,11	6031,11	0,00	6031,11	6031,11	6031,11	0,00	99,85
2111	Зарплата платі	413448,00	4151648,00	4151648,00	4145614,89	4145614,89	0,00	4145614,89	0,00	0,00	6031,11	6031,11	6031,11	0,00	6031,11	6031,11	6031,11	0,00	99,85
2120	Нарахування на оплату праці	911603,00	962303,14	962303,14	956800,66	956800,66	0,00	956800,66	0,00	0,00	6122,68	6122,68	6122,68	0,00	6122,68	6122,68	6122,68	0,00	99,76
2200	Використання товарів і послуг	298329,00	599049,00	599049,00	587358,12	587358,12	0,00	587358,12	0,00	0,00	11490,88	11490,88	11490,88	0,00	11490,88	11490,88	11490,88	0,00	98,88
2210	Презент, матеріали, обладнання та інше	123000,00	265000,00	265000,00	254272,15	254272,15	0,00	254272,15	0,00	0,00	10272,85	10272,85	10272,85	0,00	10272,85	10272,85	10272,85	0,00	96,12
2240	Оплата послуг (крім комунальних)	141449,00	274451,00	274451,00	272997,74	272997,74	0,00	272997,74	0,00	0,00	453,26	453,26	453,26	0,00	453,26	453,26	453,26	0,00	99,83
2250	Вислата на відрахування	4000,00	0,00	0,00	0,00	0,00	0,00	0,00	0,00	0,00	0,00	0,00	0,00	0,00	0,00	0,00	0,00	0,00	0,00
2270	Оплата комунальних послуг та енергоносія	120000,00	59598,00	59598,00	58833,23	58833,23	0,00	58833,23	0,00	0,00	764,77	764,77	764,77	0,00	764,77	764,77	764,77	0,00	98,72
2273	Оплата електроенергії	120000,00	120000,00	120000,00	11215,23	11215,23	0,00	11215,23	0,00	0,00	764,77	764,77	764,77	0,00	764,77	764,77	764,77	0,00	93,63
2274	Оплата професійного газу	108800,00	47598,00	47598,00	47598,00	47598,00	0,00	47598,00	0,00	0,00	0,00	0,00	0,00	0,00	0,00	0,00	0,00	0,00	100,00
2800	Інші певні витрати	2000,00	2500,00	2500,00	968,49	968,49	0,00	968,49	0,00	0,00	1331,51	1331,51	1331,51	0,00	1331,51	1331,51	1331,51	0,00	38,74
2000	Оплата праці	450000,00	1343971,21	1343971,21	1156129,59	1156129,59	0,00	1156129,59	0,00	0,00	18784,62	18784,62	18784,62	0,00	18784,62	18784,62	18784,62	0,00	86,02
2100	Спеціалізовані допоміжні послуги	450000,00	1343971,21	1343971,21	1156129,59	1156129,59	0,00	1156129,59	0,00	0,00	18784,62	18784,62	18784,62	0,00	18784,62	18784,62	18784,62	0,00	86,02
2110	Корпорація медичної допомоги	0,00	409087,25	409087,25	288125,26	288125,26	0,00	288125,26	0,00	0,00	120962,09	120962,09	120962,09	0,00	120962,09	120962,09	120962,09	0,00	70,43
2113	Корпорація медичної допомоги	0,00	409087,25	409087,25	288125,26	288125,26	0,00	288125,26	0,00	0,00	120962,09	120962,09	120962,09	0,00	120962,09	120962,09	120962,09	0,00	70,43
0112113	Корпорація медичної допомоги	0,00	409087,25	409087,25	288125,26	288125,26	0,00	288125,26	0,00	0,00	120962,09	120962,09	120962,09	0,00	120962,09	120962,09	120962,09	0,00	70,43
2000	Володимирівська ОТГ	0,00	409087,25	409087,25	288125,26	288125,26	0,00	288125,26	0,00	0,00	120962,09	120962,09	120962,09	0,00	120962,09	120962,09	120962,09	0,00	70,43
2000	Володимирівська ОТГ	0,00	409087,25	409087,25	288125,26	288125,26	0,00	288125,26	0,00	0,00	120962,09	120962,09	120962,09	0,00	120962,09	120962,09	120962,09	0,00	70,43
2200	Володимирівська ОТГ	0,00	409087,25	409087,25	288125,26	288125,26	0,00	288125,26	0,00	0,00	120962,09	120962,09	120962,09	0,00	120962,09	120962,09	120962,09	0,00	70,43

Код	Пояснение	Изгорелост данни за год	Износ на год успешности мон	Износ на всички години успешности мон	Износ и всички и всички не решиха	Износ на всички не решиха	Критерии и всички не решиха	Износ критерии не решиха	Загубено фондове вече класи	Износ критерии не решиха	% изгорелост на всички не решиха
2210	Присъсти, материал, обзавеждане та инвестир Оплата присъст (срещ коопилация)	0,00	303397,20	303397,20	272435,11	0,00	272435,11	0,00	0,00	120962,09	69,25
2240	Оплата присъст (срещ коопилация)	0,00	190,15	190,15	190,15	0,00	190,15	0,00	0,00	0,00	100,00
2800	Износ отговори	0,00	15500,00	15500,00	15500,00	0,00	15500,00	0,00	0,00	0,00	100,00
2150	Износ отговори, заплати та такси за сферни отговори запорт	450000,00	931883,86	931883,86	868004,33	0,00	868004,33	0,00	0,00	66879,53	92,85
2152	Износ отговори та такси за сферни отговори запорт	450000,00	931883,86	931883,86	868004,33	0,00	868004,33	0,00	0,00	66879,53	92,85
0112152	Износ отговори та такси за сферни отговори запорт	450000,00	931883,86	931883,86	868004,33	0,00	868004,33	0,00	0,00	66879,53	92,85
2000	Износ отговори	450000,00	931883,86	931883,86	868004,33	0,00	868004,33	0,00	0,00	66879,53	92,85
2200	Износ отговори	450000,00	931883,86	931883,86	868004,33	0,00	868004,33	0,00	0,00	66879,53	92,85
2210	Износ отговори	450000,00	931883,86	931883,86	868004,33	0,00	868004,33	0,00	0,00	66879,53	92,85
2220	Износ отговори	450000,00	931883,86	931883,86	868004,33	0,00	868004,33	0,00	0,00	66879,53	92,85
2230	Износ отговори	450000,00	931883,86	931883,86	868004,33	0,00	868004,33	0,00	0,00	66879,53	92,85
2240	Износ отговори	450000,00	931883,86	931883,86	868004,33	0,00	868004,33	0,00	0,00	66879,53	92,85
2270	Износ отговори	450000,00	931883,86	931883,86	868004,33	0,00	868004,33	0,00	0,00	66879,53	92,85
2272	Износ отговори	450000,00	931883,86	931883,86	868004,33	0,00	868004,33	0,00	0,00	66879,53	92,85
2273	Износ отговори	450000,00	931883,86	931883,86	868004,33	0,00	868004,33	0,00	0,00	66879,53	92,85
2274	Износ отговори	450000,00	931883,86	931883,86	868004,33	0,00	868004,33	0,00	0,00	66879,53	92,85
2280	Износ отговори	450000,00	931883,86	931883,86	868004,33	0,00	868004,33	0,00	0,00	66879,53	92,85
2282	Износ отговори	450000,00	931883,86	931883,86	868004,33	0,00	868004,33	0,00	0,00	66879,53	92,85
3000	Износ отговори	450000,00	931883,86	931883,86	868004,33	0,00	868004,33	0,00	0,00	66879,53	92,85
3200	Износ отговори	450000,00	931883,86	931883,86	868004,33	0,00	868004,33	0,00	0,00	66879,53	92,85
3340	Износ отговори	450000,00	931883,86	931883,86	868004,33	0,00	868004,33	0,00	0,00	66879,53	92,85
3342	Износ отговори	450000,00	931883,86	931883,86	868004,33	0,00	868004,33	0,00	0,00	66879,53	92,85
0113242	Износ отговори	450000,00	931883,86	931883,86	868004,33	0,00	868004,33	0,00	0,00	66879,53	92,85
2000	Износ отговори	450000,00	931883,86	931883,86	868004,33	0,00	868004,33	0,00	0,00	66879,53	92,85
2700	Износ отговори	450000,00	931883,86	931883,86	868004,33	0,00	868004,33	0,00	0,00	66879,53	92,85
2730	Износ отговори	450000,00	931883,86	931883,86	868004,33	0,00	868004,33	0,00	0,00	66879,53	92,85
4000	Износ отговори	450000,00	931883,86	931883,86	868004,33	0,00	868004,33	0,00	0,00	66879,53	92,85
4030	Износ отговори	450000,00	931883,86	931883,86	868004,33	0,00	868004,33	0,00	0,00	66879,53	92,85
0114030	Износ отговори	450000,00	931883,86	931883,86	868004,33	0,00	868004,33	0,00	0,00	66879,53	92,85
2000	Износ отговори	450000,00	931883,86	931883,86	868004,33	0,00	868004,33	0,00	0,00	66879,53	92,85
2100	Износ отговори	450000,00	931883,86	931883,86	868004,33	0,00	868004,33	0,00	0,00	66879,53	92,85
2110	Износ отговори	450000,00	931883,86	931883,86	868004,33	0,00	868004,33	0,00	0,00	66879,53	92,85
2111	Износ отговори	450000,00	931883,86	931883,86	868004,33	0,00	868004,33	0,00	0,00	66879,53	92,85

Код	Пояснение	Вътрешен баланс на период	План на период	План на изпълнение на периода	Факт на извършен процент	Класификация на резултата	Класификация на резултата	Класификация на резултата	Класификация на резултата	Класификация на резултата	Класификация на резултата	Класификация на резултата	Класификация на резултата	Класификация на резултата	Класификация на резултата	Класификация на резултата	Класификация на резултата	Класификация на резултата	Класификация на резултата
2120	Изпълнение на открити операции	38500.00	38500.00	38500.00	35488.48	0.00	35488.48	0.00	35488.48	0.00	3011.52	92.18							
2200	Възстановени товари и услуги	0.00	10000.00	10000.00	8669.10	0.00	8669.10	0.00	8669.10	0.00	1390.90	86.69							
2210	Предмет, материал, обзавеждане та инвентар	0.00	9806.00	9806.00	8475.50	0.00	8475.50	0.00	8475.50	0.00	1330.50	86.43							
2240	Оплата поскрут (при възстановяване)	0.00	194.00	194.00	193.60	0.00	193.60	0.00	193.60	0.00	0.40	99.79							
4060	Изпълнение дълговостта на данни и буланни съставни, съдебни, счетоводни та други съдебни изчисления, задължения дълговостта на данни и буланни съставни, съдебни, счетоводни та други съдебни изчисления	505700.00	761700.00	761700.00	668186.29	0.00	668186.29	0.00	668186.29	0.00	93513.71	87.72							
0114060	Потребни изчисления	505700.00	761700.00	761700.00	668186.29	0.00	668186.29	0.00	668186.29	0.00	93513.71	87.72							
2000	Оплата поскрут та извършване на задължения на данни	505700.00	761700.00	761700.00	668186.29	0.00	668186.29	0.00	668186.29	0.00	93513.71	87.72							
2100	Оплата поскрут та извършване на задължения на данни	414805.00	414805.00	414805.00	405786.83	0.00	405786.83	0.00	405786.83	0.00	29018.17	93.33							
2110	Оплата поскрут	356397.00	356397.00	356397.00	331698.12	0.00	331698.12	0.00	331698.12	0.00	24698.88	93.07							
2111	Задължения на данни	356397.00	356397.00	356397.00	331698.12	0.00	331698.12	0.00	331698.12	0.00	24698.88	93.07							
2120	Изпълнение на открити операции	78408.00	78408.00	78408.00	74088.71	0.00	74088.71	0.00	74088.71	0.00	4319.29	94.49							
2200	Възстановени товари и услуги	70895.00	326895.00	326895.00	262399.46	0.00	262399.46	0.00	262399.46	0.00	64495.54	80.27							
2210	Предмет, материал, обзавеждане та инвентар	16695.00	58695.00	58695.00	29589.00	0.00	29589.00	0.00	29589.00	0.00	20106.00	50.41							
2240	Оплата поскрут (при възстановяване)	0.00	195000.00	195000.00	195000.00	0.00	195000.00	0.00	195000.00	0.00	0.00	100.00							
2250	Издания на издателства	4000.00	4000.00	4000.00	2700.00	0.00	2700.00	0.00	2700.00	0.00	1300.00	67.50							
2270	Оплата поскрут та извършване на задължения на данни	48700.00	69200.00	69200.00	38110.46	0.00	38110.46	0.00	38110.46	0.00	34089.54	90.74							
2275	Оплата поскрут та извършване на задължения на данни	16200.00	16200.00	16200.00	16200.00	0.00	16200.00	0.00	16200.00	0.00	0.00	100.00							
2274	Оплата поскрут та извършване на задължения на данни	32000.00	53000.00	53000.00	18910.46	0.00	18910.46	0.00	18910.46	0.00	34089.54	35.68							
4080	Изпълнение на открити операции	330000.00	714000.00	714000.00	461301.03	0.00	461301.03	0.00	461301.03	0.00	272698.97	62.85							
4082	Изпълнение на открити операции	330000.00	714000.00	714000.00	461301.03	0.00	461301.03	0.00	461301.03	0.00	272698.97	62.85							
0114082	Изпълнение на открити операции	330000.00	714000.00	714000.00	461301.03	0.00	461301.03	0.00	461301.03	0.00	272698.97	62.85							
2000	Изпълнение на открити операции	330000.00	714000.00	714000.00	461301.03	0.00	461301.03	0.00	461301.03	0.00	272698.97	62.85							
2200	Възстановени товари и услуги	330000.00	714000.00	714000.00	461301.03	0.00	461301.03	0.00	461301.03	0.00	272698.97	62.85							
2210	Предмет, материал, обзавеждане та инвентар	0.00	86500.00	86500.00	83631.00	0.00	83631.00	0.00	83631.00	0.00	2869.00	96.68							
2240	Оплата поскрут (при възстановяване)	0.00	345000.00	345000.00	343771.03	0.00	343771.03	0.00	343771.03	0.00	1228.97	99.64							
2280	Изпълнение на открити операции	330000.00	302500.00	302500.00	33899.00	0.00	33899.00	0.00	33899.00	0.00	268601.00	11.21							
2282	Изпълнение на открити операции	330000.00	302500.00	302500.00	33899.00	0.00	33899.00	0.00	33899.00	0.00	268601.00	11.21							
5000	Изпълнение на открити операции	650000.00	755000.00	755000.00	747360.20	0.00	747360.20	0.00	747360.20	0.00	7639.80	98.99							
5010	Изпълнение на открити операции	650000.00	755000.00	755000.00	747360.20	0.00	747360.20	0.00	747360.20	0.00	7639.80	98.99							
5011	Изпълнение на открити операции	650000.00	755000.00	755000.00	747360.20	0.00	747360.20	0.00	747360.20	0.00	7639.80	98.99							
0115011	Изпълнение на открити операции	650000.00	755000.00	755000.00	747360.20	0.00	747360.20	0.00	747360.20	0.00	7639.80	98.99							
2000	Изпълнение на открити операции	650000.00	755000.00	755000.00	747360.20	0.00	747360.20	0.00	747360.20	0.00	7639.80	98.99							

Код	Наименование	За прошлый период в тыс. руб.	План на год в тыс. руб.	Итого на исполнение в тыс. руб.	Факт на конец периода	В сумме на счетах на конец периода	В сумме на исполнение на конец периода	В сумме на расчете на конец периода	Исполнение в % к плану	В сумме на исполнение на конец периода	% исполнения на конец периода
2620	Потоки трансфертов органов государственного управления и иных органов	8841600,00	9341600,00	9341600,00	7894172,62	0,00	7894172,62	0,00	84,51	1487427,38	16,81
9350	Субсидии в отношении бюджета на выплаты гражданам и другим лицам и организациям в соответствии с бюджетным законодательством Российской Федерации	0,00	20300,00	20300,00	14742,92	0,00	14742,92	0,00	72,63	5857,08	28,81
0119330	Субсидии в отношении бюджета на выплаты гражданам и другим лицам и организациям в соответствии с бюджетным законодательством Российской Федерации	0,00	20300,00	20300,00	14742,92	0,00	14742,92	0,00	72,63	5857,08	28,81
2000	Потоки выданы	0,00	14500,00	14500,00	8942,92	0,00	8942,92	0,00	61,68	5557,08	38,32
2600	Потоки трансфертов	0,00	14500,00	14500,00	8942,92	0,00	8942,92	0,00	61,68	5557,08	38,32
2620	Потоки трансфертов органов государственного управления и иных органов	0,00	14500,00	14500,00	8942,92	0,00	8942,92	0,00	61,68	5557,08	38,32
3000	Капитальные вложения	0,00	5000,00	5000,00	5000,00	0,00	5000,00	0,00	100,00	0,00	0,00
3200	Капитальные трансферты	0,00	5000,00	5000,00	5000,00	0,00	5000,00	0,00	100,00	0,00	0,00
3220	Капитальные трансферты органов государственного управления и иных органов	0,00	5000,00	5000,00	5000,00	0,00	5000,00	0,00	100,00	0,00	0,00
9350	Субсидии в отношении бюджета на выполнение функций, связанных с деятельностью жилищно-коммунального хозяйства городского округа в области жилищного и коммунального хозяйства	0,00	37300,00	37300,00	37300,00	0,00	37300,00	0,00	99,89	40,00	1,11
0119350	Субсидии в отношении бюджета на выполнение функций, связанных с деятельностью жилищно-коммунального хозяйства городского округа в области жилищного и коммунального хозяйства	0,00	37300,00	37300,00	37300,00	0,00	37300,00	0,00	99,89	40,00	1,11
2000	Потоки выданы	0,00	37300,00	37300,00	37300,00	0,00	37300,00	0,00	99,89	40,00	1,11
2600	Потоки трансфертов	0,00	37300,00	37300,00	37300,00	0,00	37300,00	0,00	99,89	40,00	1,11
2620	Потоки трансфертов органов государственного управления и иных органов	0,00	37300,00	37300,00	37300,00	0,00	37300,00	0,00	99,89	40,00	1,11
9400	Субсидии в отношении бюджета и иных источников финансирования на выполнение программ за счет средств областного бюджета и за счет средств областного бюджета	2270300,00	2270300,00	2270300,00	1807927,43	0,00	1807927,43	0,00	79,63	462372,57	20,37
9410	Субсидии в отношении бюджета на выполнение программ за счет средств областного бюджета и за счет средств областного бюджета	2270300,00	2270300,00	2270300,00	1807927,43	0,00	1807927,43	0,00	79,63	462372,57	20,37
0119410	Субсидии в отношении бюджета на выполнение программ за счет средств областного бюджета и за счет средств областного бюджета	2270300,00	2270300,00	2270300,00	1807927,43	0,00	1807927,43	0,00	79,63	462372,57	20,37
2000	Потоки выданы	2270300,00	2270300,00	2270300,00	1807927,43	0,00	1807927,43	0,00	79,63	462372,57	20,37
2600	Потоки трансфертов	2270300,00	2270300,00	2270300,00	1807927,43	0,00	1807927,43	0,00	79,63	462372,57	20,37
2620	Потоки трансфертов органов государственного управления и иных органов	2270300,00	2270300,00	2270300,00	1807927,43	0,00	1807927,43	0,00	79,63	462372,57	20,37
9700	Субсидии в отношении бюджета и иных источников финансирования на выполнение программ за счет средств областного бюджета	5268744,00	5345841,14	5345841,14	453066,00	0,00	453066,00	0,00	84,70	817798,14	15,30

Код	Наименование	Измененный остаток на год	Итого на год в текущем периоде	Итого на отчетный период	Всего в отчетном периоде	Изменение остатков на отчетный период по сравнению с предыдущим	Изменение остатков на отчетный период по сравнению с предыдущим	Изменение остатков на отчетный период по сравнению с предыдущим	Изменение остатков на отчетный период по сравнению с предыдущим	Изменение остатков на отчетный период по сравнению с предыдущим	Изменение остатков на отчетный период по сравнению с предыдущим	% выполнения к плану
9770	Итого субсидий в системе о бюджеты	5268764,00	5348854,14	5348854,14	4528056,00	0,00	4528056,00	0,00	0,00	81778,14	84,70	
0119770	Итого субсидий в системе о бюджеты	5268764,00	5348854,14	5348854,14	4528056,00	0,00	4528056,00	0,00	0,00	81778,14	84,70	
2000	Поточный план	5268764,00	5348854,14	5348854,14	4528056,00	0,00	4528056,00	0,00	0,00	81778,14	84,70	
2600	Поточный трансферты	5268764,00	5348854,14	5348854,14	4528056,00	0,00	4528056,00	0,00	0,00	81778,14	84,70	
2610	Субсидии на прочие трансферты подпрограмм (стационалы, органы власти)	0,00	50000,00	50000,00	0,00	0,00	0,00	0,00	0,00	50000,00	0,00	
2620	Поточный трансферты от других департаментов, управлений, министерств	5268764,00	5298854,14	5298854,14	4528056,00	0,00	4528056,00	0,00	0,00	76778,14	85,50	
9800	Субсидии в системе о бюджеты - департаменту, бюджету на исполнение программы социально-экономического развития региона	0,00	100000,00	100000,00	100000,00	0,00	100000,00	0,00	0,00	0,00	100,00	
0119800	Субсидии в системе о бюджеты - департаменту, бюджету на исполнение программы социально-экономического развития региона	0,00	100000,00	100000,00	100000,00	0,00	100000,00	0,00	0,00	0,00	100,00	
2000	Поточный план	0,00	100000,00	100000,00	100000,00	0,00	100000,00	0,00	0,00	0,00	100,00	
2600	Поточный трансферты	0,00	100000,00	100000,00	100000,00	0,00	100000,00	0,00	0,00	0,00	100,00	
2620	Поточный трансферты от других департаментов, управлений, министерств	0,00	100000,00	100000,00	100000,00	0,00	100000,00	0,00	0,00	0,00	100,00	
	Итого	26038100,00	31823762,49	31823762,49	28282717,03	0,00	28282717,03	0,00	0,00	3441045,46	89,19	

Додаток Б.2

РОЗПОДІЛ
ВІДПІТКІВ МІСЦЕВОГО БЮДЖЕТУ НА 2020 РІК

(грн.)


Код	Назва	Код	Назва	Код	Назва	За м.кварт. фінанс.						Середньоміс. фінанс.						Річне
						1	2	3	4	5	6	7	8	9	10	11	12	
1	2	3	4	5	6	індикатори економічних і соціальних показників	індикатори розвитку	індикатори розвитку	індикатори розвитку	індикатори економічних і соціальних показників	індикатори розвитку	індикатори економічних і соціальних показників	індикатори розвитку	індикатори економічних і соціальних показників	індикатори розвитку	16		
X	X	X	Утримання сім'я за рах. ОТГ	29054100.00	29054100.00	17638341.00	113000.00	0.00	500000.00	500000.00	0.00	0.00	0.00	0.00	0.00	500000.00	34054100.00	
X	X	X	Анулет (смертний) місцеві ради	29054100.00	29054100.00	17638341.00	113000.00	0.00	500000.00	500000.00	0.00	0.00	0.00	0.00	0.00	500000.00	34054100.00	
X	X	X	Варшавський район, міський голова	29054100.00	29054100.00	17638341.00	113000.00	0.00	500000.00	500000.00	0.00	0.00	0.00	0.00	0.00	500000.00	34054100.00	
X	X	X	Систематичні, інформаційно-аналітичні та загально-педагогічні заходи з питань освіти (облаштовані, тренінги)	6498700.00	6498700.00	4719837.00	36000.00	0.00	0.00	0.00	0.00	0.00	0.00	0.00	0.00	6498700.00	6498700.00	
X	X	X	Надання закладів освіти	15806300.00	15806300.00	12347738.00	219400.00	0.00	6600.00	6600.00	0.00	0.00	0.00	0.00	0.00	6600.00	15812900.00	
X	X	X	Інші заходи з ефекту соціального захвату і соціального захвату	700000.00	700000.00	0.00	0.00	0.00	0.00	0.00	0.00	0.00	0.00	0.00	0.00	700000.00	700000.00	
X	X	X	Забезпечення діяльності ліній і будівель будівель, клубів, центрів дозвілля та інших культурних закладів	186000.00	186000.00	152439.00	0.00	0.00	0.00	0.00	0.00	0.00	0.00	0.00	0.00	186000.00	186000.00	
X	X	X	Інші заходи в галузі культури і мистецтва	701000.00	701000.00	418296.00	20000.00	0.00	0.00	0.00	0.00	0.00	0.00	0.00	0.00	701000.00	701000.00	
X	X	X	Проведення заходів з проведення зборів і митців з соціальної допомоги	330000.00	330000.00	0.00	0.00	0.00	0.00	0.00	0.00	0.00	0.00	0.00	0.00	330000.00	330000.00	
X	X	X	Проведення заходів з проведення зборів і митців з соціальної допомоги	760000.00	760000.00	0.00	0.00	0.00	0.00	0.00	0.00	0.00	0.00	0.00	0.00	760000.00	760000.00	

Итого начислено процентов на 30.09.2018

ПОЗУЮДИ

1	2	3	4	5	6	7	8	9	10	11	12	13	14	15	16
Итого начислено процентов на 30.09.2018	Итого начислено процентов на 30.09.2018	Итого начислено процентов на 30.09.2018	Итого начислено процентов на 30.09.2018	Итого начислено процентов на 30.09.2018	Итого начислено процентов на 30.09.2018	Итого начислено процентов на 30.09.2018	Итого начислено процентов на 30.09.2018	Итого начислено процентов на 30.09.2018	Итого начислено процентов на 30.09.2018	Итого начислено процентов на 30.09.2018	Итого начислено процентов на 30.09.2018	Итого начислено процентов на 30.09.2018	Итого начислено процентов на 30.09.2018	Итого начислено процентов на 30.09.2018	Итого начислено процентов на 30.09.2018
X	X	X	Организована банком-участником	3281000,00	3281000,00	0,00	813000,00	0,00	0,00	0,00	0,00	0,00	0,00	0,00	3281000,00
X	X	X	Бюджетирование	0,00	0,00	0,00	0,00	0,00	4993400,00	4993400,00	0,00	0,00	0,00	4993400,00	4993400,00
X	X	X	Информационный фонд	178000,00	178000,00	0,00	0,00	0,00	0,00	0,00	0,00	0,00	0,00	178000,00	178000,00
X	X	X	Субсидии на развитие науки и техники	612100,00	612100,00	0,00	0,00	0,00	0,00	0,00	0,00	0,00	0,00	612100,00	612100,00
X	X	X	Услуги связи	29054100,00	29054100,00	17638341,00	1130400,00	0,00	500000,00	500000,00	0,00	0,00	0,00	5000000,00	34054100,00
			Секретарь												

Торак М.М.



ДОДАТОК В

Додаток В.1

Станом на 17 11 2023

Аналіз виконання плану по доходах

На 2019 рік

ККД	Доходи	09525000000 - Бюджет от с. Угринів					г/г	% викон.
		Поч. річн. план	Уточн. річн. план	Уточ. пл. за період	Факт	г/г		
10000000	Податкові надходження	18505400.00	18505400.00	18505400.00	#####	4133265.67	122.34	
11000000	Податки на доходи, податки	4512700.00	4512700.00	4512700.00	5201022.76	688322.76	115.25	
11010000	Податок та збір на доходи фізичних	4512700.00	4512700.00	4512700.00	5201022.76	688322.76	115.25	
11010100	Податок на доходи фізичних	3500000.00	3500000.00	3500000.00	4963581.32	1463581.32	141.82	
11010200	Податок на доходи фізичних	500000.00	500000.00	500000.00	0.00	-500000.00	0.00	
11010400	Податок на доходи фізичних	500000.00	500000.00	500000.00	72455.29	-427544.71	14.49	
11010500	Податок на доходи фізичних	12700.00	12700.00	12700.00	164986.15	152286.15	1299.10	
13000000	Рентна плата та плата за вил	0.00	0.00	0.00	14232.73	14232.73	0.00	
13010000	Рентна плата за спеціальне	0.00	0.00	0.00	14220.13	14220.13	0.00	
13010200	Рентна плата за спеціальне	0.00	0.00	0.00	14220.13	14220.13	0.00	
13030000	Рентна плата за користуван	0.00	0.00	0.00	12.60	12.60	0.00	
13030100	Рентна плата за користуван	0.00	0.00	0.00	11.51	11.51	0.00	
13030200	Рентна плата за користуван	0.00	0.00	0.00	1.09	1.09	0.00	
14000000	Внутрішні податки на товари	5700000.00	5700000.00	5700000.00	6544442.32	844442.32	114.81	
14020000	Акцизний податок з вироблєв	5000000.00	5000000.00	5000000.00	1139452.97	-3860547.03	22.79	
14021900	Пальне	5000000.00	5000000.00	5000000.00	1139452.97	-3860547.03	22.79	
14030000	Акцизний податок з ввезених	0.00	0.00	0.00	4790326.02	4790326.02	0.00	
14031900	Пальне	0.00	0.00	0.00	4790326.02	4790326.02	0.00	
14040000	Акцизний податок з реалізац	700000.00	700000.00	700000.00	614663.33	-85336.67	87.81	
14040200	Пальне	700000.00	700000.00	700000.00	614663.33	-85336.67	87.81	
18000000	Місцеві податки	8292700.00	8292700.00	8292700.00	#####	2586267.86	131.19	
18010000	Податок на майно	2400000.00	2400000.00	2400000.00	5463637.53	3063637.53	227.65	
18010100	Податок на нерухоме майно	200000.00	200000.00	200000.00	32210.68	-167789.12	16.11	
18010200	Податок на нерухоме майно	0.00	0.00	0.00	1176991.28	1176991.28	0.00	
18010300	Податок на нерухоме майно	0.00	0.00	0.00	218990.80	218990.80	0.00	
18010400	Податок на нерухоме майно	700000.00	700000.00	700000.00	1040015.16	340015.16	148.57	
18010500	Земельний податок з юридич	700000.00	700000.00	700000.00	1474051.63	774051.63	210.58	
18010600	Орендна плата з юридичних	600000.00	600000.00	600000.00	1089251.69	489251.69	161.54	
18010700	Земельний податок з фізичн	130000.00	130000.00	130000.00	252707.52	122707.52	194.39	
18010900	Орендна плата з фізичних ос	70000.00	70000.00	70000.00	94001.90	24001.90	134.29	
18011000	Транспортний податок з фізич	0.00	0.00	0.00	85416.67	85416.67	0.00	
18020000	Збір за місця для паркування	0.00	0.00	0.00	236054.00	236054.00	0.00	
18020200	Збір за місця для паркування	0.00	0.00	0.00	236054.00	236054.00	0.00	
18030000	Туристичний збір	0.00	0.00	0.00	19849.63	19849.63	0.00	
18030100	Туристичний збір, сплачений	0.00	0.00	0.00	3069.70	3069.70	0.00	
18030200	Туристичний збір, сплачений	0.00	0.00	0.00	16779.93	16779.93	0.00	
18050000	Єдиний податок	5892700.00	5892700.00	5892700.00	5159426.70	-733273.30	87.56	
18050300	Єдиний податок з юридичних	560000.00	560000.00	560000.00	712620.55	152620.55	127.25	
18050400	Єдиний податок з фізичних о	5292700.00	5292700.00	5292700.00	4413744.39	-878955.61	83.39	
18050500	Єдиний податок з сільськогос	40000.00	40000.00	40000.00	33061.76	-6938.24	82.65	
20000000	Неподаткові надходження	65000.00	65000.00	65000.00	387618.63	322618.63	596.34	
21000000	Доходи від власності та підпр	45000.00	45000.00	45000.00	279461.00	234461.00	621.02	
21080000	Інші надходження	45000.00	45000.00	45000.00	279461.00	234461.00	621.02	
21080500	Інші надходження	45000.00	45000.00	45000.00	0.00	-45000.00	0.00	
21081100	Адміністративні штрафи та ін	0.00	0.00	0.00	5780.00	5780.00	0.00	
21081500	Адміністративні штрафи та ш	0.00	0.00	0.00	273681.00	273681.00	0.00	
22000000	Адміністративні збори та пла	20000.00	20000.00	20000.00	7874.93	-12125.07	39.37	
22010000	Плата за надання адміністра	10000.00	10000.00	10000.00	7841.63	-2158.37	78.42	
22012500	Плата за надання інших адм	10000.00	10000.00	10000.00	7841.63	-2158.37	78.42	
22090000	Державне мито	10000.00	10000.00	10000.00	33.30	-9966.70	0.33	
22090100	Державне мито, що сплачуєт	0.00	0.00	0.00	6.10	6.10	0.00	
22090200	Державне мито, не віднесен	10000.00	10000.00	10000.00	27.20	-9972.80	0.27	
24000000	Інші неподаткові надходжен	0.00	0.00	0.00	100282.70	100282.70	0.00	
24060000	Інші надходження	0.00	0.00	0.00	100282.70	100282.70	0.00	
24060300	Інші надходження	0.00	0.00	0.00	94790.74	94790.74	0.00	
24062200	Кошти за шкоду, що заподія	0.00	0.00	0.00	5491.96	5491.96	0.00	
40000000	Офіційні трансферти	14767700.00	16994095.00	16994095.00	#####	0.00	100.00	
41000000	Від органів державного управ	14767700.00	16994095.00	16994095.00	#####	0.00	100.00	
41020000	Дотації з державного бюджет	3655800.00	2142400.00	2142400.00	2142400.00	0.00	100.00	
41020100	Базова дотація	2142400.00	2142400.00	2142400.00	2142400.00	0.00	100.00	
41021000	Додаткова дотація з державн	1513400.00	0.00	0.00	0.00	0.00	0.00	
41030000	Субвенції з державного бюдж	11111900.00	13263921.00	13263921.00	#####	0.00	100.00	
41032300	Субвенція з державного бюдж	0.00	1466321.00	1466321.00	1466321.00	0.00	100.00	
41033200	Субвенція з державного бюдж	0.00	945700.00	945700.00	945700.00	0.00	100.00	
41033900	Освітня субвенція з державн	8841600.00	8341600.00	8341600.00	8341600.00	0.00	100.00	
41034200	Медична субвенція з держав	2270300.00	2270300.00	2270300.00	2270300.00	0.00	100.00	
41034500	Субвенція з державного бюдж	0.00	240000.00	240000.00	240000.00	0.00	100.00	
41040000	Дотації з місцевих бюджетів	0.00	1513400.00	1513400.00	1513400.00	0.00	100.00	
41040200	Дотація з місцевого бюджету	0.00	1513400.00	1513400.00	1513400.00	0.00	100.00	
41050000	Субвенції з місцевих бюджет	0.00	74374.00	74374.00	74374.00	0.00	100.00	
41051200	Субвенція з місцевого бюдж	0.00	20300.00	20300.00	20300.00	0.00	100.00	
41051400	Субвенція з місцевого бюдж	0.00	37300.00	37300.00	37300.00	0.00	100.00	
41053900	Інші субвенції з місцевого бю	0.00	16774.00	16774.00	16774.00	0.00	100.00	
41054000	Субвенція з місцевого бюдж	0.00	0.00	0.00	0.00	0.00	0.00	
Всього без урахування трансферт		18570400.00	18570400.00	18570400.00	#####	4455884.30	123.99	
Всього		33338100.00	35564495.00	35564495.00	#####	4455884.30	112.53	

Довідка
про виконання дохідної частини бюджету Угринівської територіальної громади за 2021 рік

Код	Назва	План на 2021 рік		Фактично надійшло		Відхилення до минулого року		Прочислення зменшення до наступного періоду	Відхилення до плану за поточний період				Прочислення зменшення (уточнення) планових показників за поточний період
		місячний	план	за 2020 рік	за 2021 рік	в сумі	в %		затверджено	в сумі	в %	уточнено	
Доходи надільного фонду													
11010000	Податок на доходи з фізичних осіб	617000.0	617000.0	3179153.3	7415712.4	2262707.0	363.2	1096572.4	117.4	1096572.4	117.4	1096572.4	117.4
11020000	Податок на прибуток підприємств					0.0	-0.1	0.0	0.0	0.0	0.0	0.0	0.0
11020200	Податок на прибуток підприємств та фізичних осіб комунальної власності					0.0	-0.1	0.0	0.0	0.0	0.0	0.0	0.0
13010100	Збор за спеціальне використання лісових ресурсів в частині деревини, заготовленої в порядку рубок головного користування			20199.9	19255.1	-944.8	-4.6	19255.1	0.0	19255.1	0.0	19255.1	0.0
13010200	Збор за спеціальне використання лісових ресурсів (крім збору за спеціальне використання лісових ресурсів в частині деревини, заготовленої в порядку рубок головного користування)					0.0	-0.1	0.0	0.0	0.0	0.0	0.0	0.0
13020000	45% збору за спеціальне використання води (крім збору за спеціальне використання води водних об'єктів місцевого значення)				413.1	413.1	0.0	413.1	0.0	413.1	0.0	413.1	0.0
13030100	Рентна плата за користування надрами для видобування нафти					0.0	-0.1	0.0	0.0	0.0	0.0	0.0	0.0
13030200	Рентна плата за користування надрами для видобування корисних копалин місцевого значення			113.3		-113.3	0.0	0.0	0.0	0.0	0.0	0.0	0.0
13040200	Рентна плата за користування надрами в шахі, не пов'язаних з видобуванням корисних копалин					0.0	-0.1	0.0	0.0	0.0	0.0	0.0	0.0
13030700	Рентна плата за користування надрами для видобування природного газу					0.0	-0.1	0.0	0.0	0.0	0.0	0.0	0.0
13030900	Рентна плата за користування надрами для видобування газового конденсату					0.0	-0.1	0.0	0.0	0.0	0.0	0.0	0.0
13070200	Плата за спеціальне використання річкових та інших водних ресурсів	9652300.0	9652300.0	6220711.5	7072716.2	851904.7	8.9	1031.0	0.0	1031.0	0.0	1031.0	0.0
14011900	Пальне	600000.0	600000.0	725153.4	97754.9	-527398.5	-87.9	1235.0	0.0	1235.0	0.0	1235.0	0.0
14040000	Акцизний податок з реалізації суб'єктами господарювання роздрібною торгівлею алкогольних товарів	640000.0	716000.0	2482500.3	2341443.0	-141057.3	-22.3	1816.0	0.0	1816.0	0.0	1816.0	0.0
18010100	Місцеві податки і збори, нарахувані до 1 січня 2011 року			2978114.4	1566191.6	-1411922.8	-47.2	121.2	0.0	121.2	0.0	121.2	0.0
18010400	Податок на нерухоме майно відмінне від земельної ділянки	27128100.0	27128100.0				0.0						
18010900	Плата за землю						0.0						
18011000	Транспортний податок (збір) за авто			948713.4	538000.0	-410713.4	-43.1	603.0	0.0	603.0	0.0	603.0	0.0
18020000	Збір за мисля для паркування транспортних засобів			32236.1	18483.2	-13752.9	-41.4	471.0	0.0	471.0	0.0	471.0	0.0
18030000	Турстичний збір					0.0	-0.1						
18040000	Збір за привадаження деяких видів підприємницької діяльності						0.0						

грн

Код	Назва	Плати на 2021 рік		Фактично надійшло		Відхилення до минулого року		Відхилення до минулого року	в %	Відхилення до плану за аналітичний період	Відхилення до плану за аналітичний період		в %	в сумі	в %
		за попереднім місяцями року	Уточнені плати	за 2021 рік	за 2021 рік	в сумі	в %				в сумі	в %			
18050000	Служби податок														
21010300	Частина чистого прибутку (доходу) комунальних підприємств	208900.0	611780.23	620866.5	6779783.1	469018.0	0.0	407.10%		708923.1	230.8	21082.4	101.0		
21050000	Плата за розміщення тимчасово вільних коштів місцевих бюджетів														
21080500	Інші надходження														
21080900	Штрафні санкції за порушення законодавства про патентування, за порушення норм регулювання облігу потяжки та про засудження реєстраторів рорраду, аукціонів операцій у сфері торгівлі, промислового харчування та послуг														
21081100	Адміністративні штрафи та інші санкції														
21081500	Адміністративні штрафи та штрафні санкції за порушення законодавства у сфері виробництва та облігу алкогольних напоїв та тютюнових виробів														
21081700	Плата за встановлення земельного сервісу														
21082400	Кошти гарантійного та реєстраційного внеску, що визначені Законом України "Про оренду державного та комунального майна, які підлягають передачу власності оприбутком електронного майна, а також до відповідного бюджету														
22010300	Адміністративний збір за проведення державної реєстрації юридичних осіб та фізичних осіб - підприємців														
22010500	Плата за ліцензії на виробництво спирту, етилового, коньячного і плодового та зернового дистилату, дистилату виноградного спиртового, брестяного, алкольних напоїв, тютюнових виробів та рідин, що використовуються в електронних сигаретах														
22010900	Плата за державну реєстрацію (крім адміністративного збору за проведення державної реєстрації юридичних осіб, фізичних осіб - підприємців та промислових формувань)														
22011000	Плата за ліцензії на право оптової торгівлі алкогольними напоївми, тютюновими виробами та рідинами, що використовуються в електронних сигаретах														
22011100	Плата за ліцензії на право роздрібноі торгівлі алкогольними напоївми, тютюновими виробами та рідинами, що використовуються в електронних сигаретах														
22011800	Плата за ліцензії та сертифікати, що випадають ліцензіатами за місцем здійснення діяльності														
22012500	Плата за надання інших адміністративних послуг														
22012600	Адміністративний збір за державну реєстрацію річових прав на нерухоме майно та їх обтяження														
22012900	Плата за скорочення терміну надання послуг у сфері державної реєстрації прав на нерухоме майно та їх обтяження, державної реєстрації юридичних осіб, фізичних осіб-підприємців та промислових формувань, а також плата за надання інших платних послуг, пов'язаних з наданням послуг														
22013100	Плата за ліцензії на виробництво паливного														
22013200	Плата за ліцензії на право оптової торгівлі паливом														
22013300	Плата за ліцензії на право роздрібноі торгівлі паливом														
22013400	Плата за ліцензії на право зберігання паливного														

85,49 000 934 000 726 000 800 000 000 000 000 934 000 6,6 12,0 8,0 1,0 1,0 2,0 1,0 26,0 1,0 111,0 0,0 19,0 0,0 911,0 0,0 5,0 5,0 1,400,00 1,400,00 1,911,00 4,00 5,00 1,400,00 1,400,00 1,200,00 9,200,00 8,900,00 8,800,00 8,450,00 8,497,00 1,025,00 1,025,00 8,000,00 8,000,00 2,325,00 7,600,00 1,200,00 1,200,00 9,025,00 1,025,00 6,00 1,00 7,00 1,00 2,00 1,00 21,00 27,00

Код	Назва	Дані на 2021 рік		Фактично надійшло		Відхилення до минулого року		Причини дисциплінарного порушення до бюджету та більше ніж у 1,5 рази	Відхилення до плану за річний період				Причини невиконання затвердженого (з'явилася) показників за річний період	
		Затвержені місцевими радами	Уточнені плани	за 2020 рік	за 2021 рік	в Сумі	в %		затвердженого	в Сумі	з'явилася	в %		
22080400	Надходження від оренди плати за користування цеглинним майновим комплексом та іншим майном, що перебуває в комунальній власності													
22090000	Державне мито													
22130000	Плата за надані в оренду ставки, що знаходяться в басейнах річок загальнодержавного значення			143,0	14,4	-128,7	-11,2		14,4	-128,7	14,4	-128,7		
24030000	Надходження сум кредиторської та дебіторської заборгованості підприємств, організацій та установ, щодо яких минає строк позовної давності					0,0	-0,1%		0,0	-0,1%	0,0	-0,1%		
24060300	Інші надходження					0,0	-0,1%		0,0	-0,1%	0,0	-0,1%		
24060600	Надходження коштів з рахунка виборчих фондів	5000,0	5660,0	7904,9	10007,8	-1928,1	-7,8		10007,8	-121,2	10007,8	-121,2		
24061900	Кошти, отримані від надання учасниками процедури закупівель забезпечення із пропозиції конкурентів торгів, які не підлягають поверненню цим учасникам, у випадках, передбачених Законом України "Про здійснення державних закупівель"													
24062000	Кошти, отримані від учасника - переможця процедури закупівлі під час укладання договору про закупівлю як забезпечення виконання цього договору, які не підлягають поверненню учаснику - переможцю													
24062200	Кошти за школу, що запланована на зведення літняк державної власності, які не надані у користування та не передані у власність, внаслідок їх самовільного зайняття. Використання не за цільовим призначенням, зняття Грунтового покриття				1100,8									
24160100	Концесійні платежі щодо об'єктів комунальної власності (Кривий ТИУ, які мають шляхове спрямування згідно з законами)													
31010200	Кошти від Реєстрації безкартної майна, знаходок спадкового майна, майна, одержаного територіальною громадою в порядку спадкування чи дарування, а також валютні шинності і грошові кошти, власники яких не відомі													
31020000	Надходження коштів від Державного фонду дорожніх металів і дорожнього каменя	19685500,0	22701027,7	2401906,4	2758071,9	546976,6	12,9		1095612,9	1425	686290,1	1287		
	Разом доходів загального фонду													
	<i>Доходи спеціального фонду</i>													
12020000	Податок з власників транспортних засобів та інших самохідних машин і механізмів			277,6	2,9	-282	-8,2		2,9	-282	2,9	-282		
19010000	Екологічний податок					0,0	-0,1%		0,0	-0,1%	0,0	-0,1%		
19050000	Збір за забруднення навколишнього природного середовища			53560,8	193911,8	-33944,9	-6,6		0,0	-33944,9	0,0	-33944,9		
21110000	Надходження коштів від військової справи сільськогосподарського і лісогосподарського виробництва					0,0	-0,1%		0,0	-0,1%	0,0	-0,1%		
24061600	Інші надходження до фондів охорони навколишнього природного середовища					0,0	-0,1%		0,0	-0,1%	0,0	-0,1%		
24062100	Грошові стягнення за шкоду, заподіяну порушенням законодавства про охорону навколишнього природного середовища внаслідок господарської та іншої діяльності					0,0	-0,1%		0,0	-0,1%	0,0	-0,1%		
24110700	Плата за гарантії, надані Верховною Радою Автономної Республіки Крим, місцевими та обласними Радами					0,0	-0,1%		0,0	-0,1%	0,0	-0,1%		

2928500

Код	Назва	План на 2021 рік		Фактично надійшло		Відхилення до міського року		Прочина зменшення показника до відповідного періоду міського року та відповідних об'єктів з 1,5	Відхилення до плану за даний період				Прочина зменшення показника затвердженого планового показника за даний період
		Затвержені міськими районами	Уточнені плати	за 2020 рік	за 2021 рік	в сумі	в %		затвердженого	в сумі	в %	уточненого	
24110900	Відсотки за користування довгостроковим кредитом, що надається з місцевих бюджетів місцевим самоврядуванням та місцевим підприємствам на будівництво (реконструкцію) та придбання житла					0,0	0,0%		0,0	0,0%	0,0	0,0%	
25000000	Власні надходження бюджетних установ	79600,0	79600,0	41251,9	56402,4	11228,4	14,6		0,0	0,0%	0,0	0,0%	
50110000	Цільові фонди, утворені Верховною Радою Автономної Республіки Крим, органами місцевого самоврядування та місцевими органами виконавчої влади					0,0	0,0%		0,0	0,0%	0,0	0,0%	
24170000	Бюджет розвитку					0,0	0,0%		0,0	0,0%	0,0	0,0%	
24170000	Надходження коштів пайової участі у розвитку інфраструктури населеного пункту			51595,6		0,0	0,0%		0,0	0,0%	0,0	0,0%	
31030000	Кошти від відкриття майна, що перебуває у комунальній власності					0,0	0,0%		0,0	0,0%	0,0	0,0%	
33010000	Кошти від продажу землі		112830,0	102521,2	154012,1	56110,1	14,4		0,0	0,0%	0,0	0,0%	
	Радиом бюджет розвитку	0,0	112830,0	154012,1	154012,1	66110,1	102,9		0,0	0,0%	0,0	0,0%	
	РАЗОМ ДОХОДІВ СПЕЦІАЛЬНОГО ФОНДУ	79600,0	112830,0	216618,1	216618,1	165725,8	93,6		124792,7	100,0%	164,2	100,0%	
	РАЗОМ ДОХОДІВ ЗАГ. ОБ'ЄКТНОГО ТА СПЕЦІАЛЬНОГО ФОНДУ	191002,0	2297982,7	2679842,7	3100002,7	4897106,6	118,4						

Уточни, що вживається організація вказати для забезпечення виконання планових показників:

1. Проведення робіт по інфраструктурі платників податків

2. Розробка податкових повноважень-рішення

Відповідаєльна особа

Ільченко

Ініціал, прізвище

10

0	0,00
1	0,00
2	0,00
3	0,00
4	0,00
5	0,00
6	0,00
7	0,00
8	0,00
9	0,00
10	0,00
11	0,00
12	0,00
13	0,00
14	0,00
15	0,00
16	0,00
17	0,00
18	0,00
19	0,00
20	0,00
21	0,00
22	0,00
23	0,00
24	0,00
25	0,00
26	0,00
27	0,00
28	0,00
29	0,00
30	0,00
31	0,00
32	0,00
33	0,00
34	0,00
35	0,00
36	0,00
37	0,00
38	0,00
39	0,00
40	0,00
41	0,00
42	0,00
43	0,00
44	0,00
45	0,00
46	0,00
47	0,00
48	0,00
49	0,00
50	0,00
51	0,00
52	0,00
53	0,00
54	0,00
55	0,00
56	0,00
57	0,00
58	0,00
59	0,00
60	0,00
61	0,00
62	0,00
63	0,00
64	0,00
65	0,00
66	0,00
67	0,00
68	0,00
69	0,00
70	0,00
71	0,00
72	0,00
73	0,00
74	0,00
75	0,00
76	0,00
77	0,00
78	0,00
79	0,00
80	0,00
81	0,00
82	0,00
83	0,00
84	0,00
85	0,00
86	0,00
87	0,00
88	0,00
89	0,00
90	0,00
91	0,00
92	0,00
93	0,00
94	0,00
95	0,00
96	0,00
97	0,00
98	0,00
99	0,00
100	0,00

Довідка
ПРО виконавця тодішньої частини бюджету Угринівської територіальної громади за 2022 рік

Код за видами фондів	Назва за видами фондів	Звітний період		Відомості до звіту про роботу	Інформація про виконавця	Відомості про виконавця	Відомості про виконавця	Відомості про виконавця	Відомості про виконавця	Відомості про виконавця
		на 2022 рік	на 2021 рік							
11010000	Податок на доходи з фізичних осіб	8400000.0	7415372.9	9590168.3	2174795.4	129.3	1190168.3	114.2	#####	114.2
11020000	Податок на прибуток підприємств				0.0	#ДЛ:10%	0.0	#ДЛ:10%	0.0	#####
11021200	Податок на прибуток підприємств та фізичних осіб крім налігів взаємисті				0.0	#ДЛ:10%	0.0	#ДЛ:10%	0.0	#####
13010100	37% варт. за спеціальне використання лісових ресурсів в частині державні - залогової в порівнян. з варт. готельного користування				0.0	#ДЛ:10%	0.0	#ДЛ:10%	0.0	#####
13010200	Зар. за спеціальне використання лісових ресурсів з варт. спеціального використання лісових ресурсів в частині державні - залогової в порівнян. з варт. готельного користування		19255.3	8823.8	-10431.5	45.8	8823.8	#ДЛ:10%	8823.8	#####
13020000	45% варт. за спеціальне використання водних ресурсів за спеціальне використання водних ресурсів (варт. готельного використання)				0.0	#ДЛ:10%	0.0	#ДЛ:10%	0.0	#####
13030100	Рентна плата за користування надрами для видобування корисних копалин без підпорядкування		43.3	93.2	49.9	215.3	93.2	#ДЛ:10%	93.2	#####
13037000	Рентна плата за користування надрами для видобування нафти				0.0	#ДЛ:10%	0.0	#ДЛ:10%	0.0	#####
13038000	Рентна плата за користування надрами для видобування природного газу				0.0	#ДЛ:10%	0.0	#ДЛ:10%	0.0	#####
13039000	Рентна плата за користування надрами для видобування інших корисних копалин				0.0	#ДЛ:10%	0.0	#ДЛ:10%	0.0	#####
13040100	Плата за користування надрами для видобування корисних копалин місцевого значення				0.0	#ДЛ:10%	0.0	#ДЛ:10%	0.0	#####
13040200	Рентні доходи на користування надрами місцевого значення з видобування корисних копалин	6400000.0	7037716.2	3506640.0	-3331076.2	49.8	-2893360.0	54.8	#####	54.8
14021900	Паливо	800000.0	94764.9	224857.2	1300806.3	237.2	1448571.2	281.1	#####	281.1
14040000	Аквизитні податки з реалізації субсидованих кредитів				0.0	#ДЛ:10%	0.0	#ДЛ:10%	0.0	#####
16010000	Місцеві податки і збори, нарахувані до 1 січня 2011 року	1360000.0	2943363.0	2460462.0	-482901.0	8.5	1100462.0	180.9	#####	180.9
18010000	Податок на нерухоме майно, відмінне від земельної ділянки	1380000.0	3560391.6	3065543.5	-496848.1	86.0	1685543.5	222.0	#####	222.0
18010500	Плата за землю				0.0	#ДЛ:10%	0.0	#ДЛ:10%	0.0	#####
18011000	Грипозитивні податки (заклади являю)				0.0	#ДЛ:10%	0.0	#ДЛ:10%	0.0	#####
18011100	Збори на місцеві та державні підприємства, установи	10000.0	18465.2	43347.0	24881.8	234.7	33347.0	433.5	#####	433.5
18010000	Зарплатні доходи з фізичних осіб	7630075.0	6779785.1	8615237.7	1835452.6	127.1	985162.7	112.9	#####	112.9
21010300	Частина загального прибутку (годова) комунальних підприємств				0.0	#ДЛ:10%	0.0	#ДЛ:10%	0.0	#####

Код	Назва	Назва 2022 рік		Фактично надійшло		Назвирівня до початку звітного		Відсоток виконання до початку звітного періоду (до кінця звітного періоду з 1.1.2022 року)	Відсоток виконання до початку звітного періоду		Прогнозований показник на кінець звітного періоду
		зачекуваних	здійснено	на 2021 рік	на 2022 рік	в сумі	в %		запланованого	здійснено	
24061900	Копії отримані від падаючої частинки процесури зашпестування інструментів та приладдя, що використовуються в процесі виконання робіт з ліквідації наслідків аварії на АЕС										
24062000	Копії отримані від учасників - переможців процесури закупівлі на ліквідацію наслідків аварії на АЕС										
24062100	Копії за ліквідацію аварії на АЕС, що виконуються за рахунок бюджету державного казначейства										
24100100	Копії за ліквідацію аварії на АЕС, що виконуються за рахунок коштів від реалізації безвартісного майна, вивалок сталкового металу державного казначейства										
31020000	Надійшли кошти від державного фонду державних пенсійних накопичень										
РАХУНОК ЮРИДИЧНОЇ ОСОБИ											
Спеціальний фонд											
12020000	Копії за ліквідацію аварії на АЕС, що виконуються за рахунок коштів державного казначейства	26000075.0	#####	#####	29765499.5	614537.4	102.1				
19010000	Копії за ліквідацію аварії на АЕС, що виконуються за рахунок коштів державного казначейства										
19050000	Копії за ліквідацію аварії на АЕС, що виконуються за рахунок коштів державного казначейства										
21110000	Копії за ліквідацію аварії на АЕС, що виконуються за рахунок коштів державного казначейства										
24061000	Копії за ліквідацію аварії на АЕС, що виконуються за рахунок коштів державного казначейства										
24062100	Копії за ліквідацію аварії на АЕС, що виконуються за рахунок коштів державного казначейства										
24110000	Копії за ліквідацію аварії на АЕС, що виконуються за рахунок коштів державного казначейства										
25060000	Копії за ліквідацію аварії на АЕС, що виконуються за рахунок коштів державного казначейства										
50110000	Копії за ліквідацію аварії на АЕС, що виконуються за рахунок коштів державного казначейства										
31030000	Копії за ліквідацію аварії на АЕС, що виконуються за рахунок коштів державного казначейства										
31070000	Копії за ліквідацію аварії на АЕС, що виконуються за рахунок коштів державного казначейства	75000.0	75000.0	1594012.3	243200.0	-1350812.3	15.3				
РАХУНОК ЮРИДИЧНОЇ ОСОБИ											
Фонд											
12020000	Копії за ліквідацію аварії на АЕС, що виконуються за рахунок коштів державного казначейства	75000.0	75000.0	1594012.3	243200.0	-1350812.3	15.3				
19010000	Копії за ліквідацію аварії на АЕС, що виконуються за рахунок коштів державного казначейства	75000.0	75000.0	1594251.7	243916.8	-1350334.9	15.3				
19050000	Копії за ліквідацію аварії на АЕС, що виконуються за рахунок коштів державного казначейства	26075075.0	#####	#####	30009416.3	735797.5	97.6				
21110000	Копії за ліквідацію аварії на АЕС, що виконуються за рахунок коштів державного казначейства										
24061000	Копії за ліквідацію аварії на АЕС, що виконуються за рахунок коштів державного казначейства										
24062100	Копії за ліквідацію аварії на АЕС, що виконуються за рахунок коштів державного казначейства										
24110000	Копії за ліквідацію аварії на АЕС, що виконуються за рахунок коштів державного казначейства										
25060000	Копії за ліквідацію аварії на АЕС, що виконуються за рахунок коштів державного казначейства										
50110000	Копії за ліквідацію аварії на АЕС, що виконуються за рахунок коштів державного казначейства										
31030000	Копії за ліквідацію аварії на АЕС, що виконуються за рахунок коштів державного казначейства										
31070000	Копії за ліквідацію аварії на АЕС, що виконуються за рахунок коштів державного казначейства	168200.0	168200.0	324.3	#####	324.3	#####				
19010000	Копії за ліквідацію аварії на АЕС, що виконуються за рахунок коштів державного казначейства	168200.0	168200.0	324.3	#####	324.3	#####				
19050000	Копії за ліквідацію аварії на АЕС, що виконуються за рахунок коштів державного казначейства	168916.8	168916.8	325.2	#####	325.2	#####				
21110000	Копії за ліквідацію аварії на АЕС, що виконуються за рахунок коштів державного казначейства	393334.3	393334.3	115.1	#####	115.1	#####				

Відповідальна особа

Підпис

Підпис

ДОДАТОК Г

Таблиця Г.1

Показник	2019				2020				2021				2022			
	План	Факт	Відхилення		План	Факт	Відхилення		План	Факт	Відхилення		План	Факт	Відхилення	
			в сумі	%			в сумі	%			в сумі	%			в сумі	%
Доходи загального фонду																
Податок на доходи з фізичних осіб	4512700	5201022,76	688322,76	115,25	5831000	5179153,3	-651846,7	88,82	6317000	7415372,9	1098372,9	117,39	8400000	9590168,3	1190168,3	114,17
Збір за спеціальне використання лісових ресурсів	0	14232,83	0	0	-	-	-	-	0	19255,3	0	0	0	8823,8	0	0
Рентна плата за користування надрами для видобування інших корисних копалин загальнодерж. значення	0	12,6	0	0	-	-	-	-	0	43,3	0	0	0	93,2	0	0
Акцизний податок з ввезених на територію України товарів	0	4790326,02	0	0	-	-	-	-	-	-	-	-	-	-	-	-
Пальне	5000000	1139452,97	-3860547,03	22,79	5000000	6224211,5	1224211,5	124,48	5685200	7037716,2	1352516,2	123,79	6400000	3506640	-2893360	54,79

Акцизний податок з реалізації суб'єктами господарювання роздрібною торгівлі підакцизних товарів	700000	614663,33	-85336,67	87,81	600000	755153,4	155153,4	125,86	650000	947764,9	297764,9	145,81	800000	2248571,2	1448571,2	281,07
Податок на нерухоме майно відмінне від земельної ділянки	1700000	4423622,37	2723622,37	260,21	1236000	2482360	1246360	200,84	636000	2943363	2307363	462,79	1360000	2460462	1100462	180,92
Плата за землю	700000	1040015,16	340015,16	148,57	2845100	2938144,8	93044,8	103,27	2728100	3560391,6	832291,6	130,51	1380000	3063543,5	1683543,5	222
Збір за місця для паркування транспортних засобів	0	236054	0	0	-	-	-	-	0	57000	0	0,00	-	-	-	-
Туристичний збір	0	19849,63	0	0						18465,2	18465,2	100	10000	43347	33347	433,47
Єдиний податок	5892700	5159426,7	-733273,3	87,56	2325300	6290866,3	3965566,3	270,54	2988960	6779785,1	3790825,1	226,83	7630075	8615237,7	985162,7	112,91
Адміністративні штрафи та санкції	0	279461	0	0	-	-	-	-	0	11875,3	0	0	0	17561,7	0	0
Адміністративний збір за проведення державної реєстрації юр. осіб та фіз. осіб-підприємців	-	-	-	-	-	-	-	-	0	1590	0	0	-	-	-	-
Плата за надання інших адміністративних послуг	10000	7874,93	-2125,07	78,75	-	-	-	-	0	20208,9	0	0	10000	9537,5	-462,5	95,38

Адміністративний збір за державну реєстрацію речових прав на нерухоме майно та їх обтяжень	-	-	-	-	-	-	-	-	0	322440	0	0	10000	176520	166520	1765,20
Державне мито	10000	33,3	-9966,7	0,33	-	-	-	-	0	16,3	0	0	0	26,4	0	0
Інші надходження	45000	279461	234461	621,02	3000	0	-3000	0,00	50000	60607,8	10607,8	121,22	0	11000	0	0
Кошти за шкоду, що заподіяна на зем. діл. держ. власн., які не надані у корист. та не передані у власн. внаслідок їх самовільного зайняття	0	5491,96	0	0	-	-	-	-	0	3169,8	0	0	-	-	-	-
Податок на майно	0	5463637,53	0	0		6290866,3	6290866,3	0,00								
Адміністративні штрафи та штрафні санкції за порушення законодавства у сфері виробництва та збігу алкогольних напоїв та тютюнових виробів	0	279461	0	0	50000	0	-50000	0,00	0	13656,3	0	0	0	10000	0	0
Надходження коштів від Держ. фонду дорогоцінних металів і	-	-	-	-	-	-	-	-	0	29285	0	0				

дорогоцінної каміння																
Інші надходження	0	100282,7	0	0	50000	79905,9	29905,9	159,81					0	3967,3	0	0
Разом доходів загального фонду	18570400	23026284,4	4455884,4	124	17940400	24201906,3	6261506,3	134,9	19055260	29250871,9	10195611,9	153,51	26000075	29765499,5	3765424,5	114,5
Доходи спеціального фонду																
Надходження коштів від відшкодування втрат с.г.і а.г. виробництва	-	-	-	-	0	535560,8	0	0	0	195916,8	0	0				
Екологічний податок	-	-	-	-	0	277,6	0	0	0	239,4	0	0				
Власні надходження бюджетних установ	-	-	-	-	25000	432263,9	407263,9	1729,06	75000	564492,4	489492,4	752,66				
Бюджет розвитку :																
Надходження коштів від пайової участі у розвитку інфраструктури населеного пункту	-	-	-	-	50000	237101	187101	474,2								
Кошти від продажу землі	-	-	-	-					0	1594012,3	0	0	75000	243200	168200	324,27
Разом бюджет розвитку	-	-	-	-	50000	237101	187101	474,2	0	1594012,3	0	0	75000	243200	168200	324,27

Разом доходів спеціального фонду	-	-	-	-	75000	2516518,3	2441518,3	3355,36	75000	2354660,8	2279660,8	3139,55	75000	243916,8	168916,8	325,22
Разом доходів загального та спеціального фондів	18570400	23026284,4	4455884,4	123,99	18015400	26718424,6	8703024,6	148,31	19130260	31605532,7	12475272,7	165,21	26075075	30009416,3	3934341,3	115,09

Таблиця Г.2

Показник	2019		Відхилення		2020		Відхилення		2021		Відхилення		2022		Відхилення	
	План	Факт	в сумі	%	План	Факт	в сумі	%	План	Факт	в сумі	%	План	Факт	в сумі	%
По КТПКВКМБ																
Державне управління	5716000	5690821,96	-25178,04	99,56	7860321	7618040	-242281	96,92	10589878	10336407	-253471	97,61	11509305	10722062	-787243	93,16
Культура і мистецтво	1719200	1334956,14	-384243,86	77,65	1149587	1119374,76	-30212,24	97,37	1025500	1022400	-3100	99,70	1162300	902939	-259361	77,69
Забезпечення діяльності бібліотек	223500	205468,82	-18031,18	91,93	272050	270511	-1539	99,43	380000	379310	-690	99,82	441700	430916	-10784	97,56
Забезпечення діяльності палаців і будинків культури, клубів, центрів дозвілля та інших клубних закладів	761700	668186,29	-93513,71	87,72	719776	634196	-85580	88,11	715531	662911	-52620	92,65	660600	434382	-226218	65,76
Інші заходи в галузі культури та мистецтва	734000	461301,03	-272698,97	62,85	-	-	-	-	-	-	-	-	60000	37640	-22360	62,73
Соціальний захист та соціальне забезпечення	796774	764969,68	-31804,32	96,01	1120470	1052616	-67854	93,94	1039000	1002358,15	-9000	96,47	1752475	1582377	-170098	90,29
Проведення навчально-тренувальних зборів і змагань з	755000	747360,2	-7639,8	98,99	-	-	-	-	-	-	-	-	465000	440487	-24513	94,73

олімпійських видів спорту																
Організація благоустрою населених пунктів	4265607	4196740	-68867	98,39	5970803	5970803	0	100,00	5970803	5717373	-253430	95,76	2266900	1579844	-687056	69,69
Утримання та розвиток автомобільних доріг та дорожньої інфраструктури з інших бюджетів	-	-	-	-	-	-	-	-	-	-	-	-	350000	350000	0	100,00
Усього загального та спеціального фонду	44971781	44069804,12	-901976,88	97,99	48107217	45758892	-2348325	95,12	41741066	39954605	-1786461	95,72	48012188	42828018	-5184170	89,20

1	2	3	4	5	6	7	8	9	10	11	12	13	14	15	16	17
0726	2111	0112111	9102	Правління місцевої державної адміністрації	404 906,00	404 906,00	378 526,62	8,00	0,00	0,00	0,00	0,00	0,00	0,00	404 906,00	378 526,62
	2110		2000	ПОПУЛІСНІ ВІДПАТКИ	404 906,00	404 906,00	378 526,62	8,00	0,00	0,00	0,00	0,00	0,00	0,00	404 906,00	378 526,62
	2110		2400	Вітальні трансферти	404 906,00	404 906,00	378 526,62	8,00	0,00	0,00	0,00	0,00	0,00	0,00	404 906,00	378 526,62
	2110		2610	Субсидії на виплату грошової компенсації підприємствам (включаючи проценти на цю компенсацію)	404 906,00	404 906,00	378 526,62	8,00	0,00	0,00	0,00	0,00	0,00	0,00	404 906,00	378 526,62
	2111		9102	Правління місцевої державної адміністрації, що виконує функції управління місцевим (районним, обласним) адміністративним апаратом	404 906,00	404 906,00	378 526,62	8,00	0,00	0,00	0,00	0,00	0,00	0,00	404 906,00	378 526,62
	2111		9102	Популісні відпадки	404 906,00	404 906,00	378 526,62	8,00	0,00	0,00	0,00	0,00	0,00	0,00	404 906,00	378 526,62
	2111		9102	Вітальні трансферти	404 906,00	404 906,00	378 526,62	8,00	0,00	0,00	0,00	0,00	0,00	0,00	404 906,00	378 526,62
	2111		2610	Субсидії на виплату грошової компенсації підприємствам (включаючи проценти на цю компенсацію)	404 906,00	404 906,00	378 526,62	8,00	0,00	0,00	0,00	0,00	0,00	0,00	404 906,00	378 526,62
	2110		9102	Інші програми, пов'язані з виплатою субсидій підприємствам	909 180,00	909 180,00	881 472,06	8,00	0,00	0,00	0,00	0,00	0,00	0,00	909 180,00	881 472,06
	2152		2000	ПОПУЛІСНІ ВІДПАТКИ	909 180,00	909 180,00	881 472,06	8,00	0,00	0,00	0,00	0,00	0,00	0,00	909 180,00	881 472,06
	2150		2200	Виплати на виплату субсидій і трансфертів	909 180,00	909 180,00	881 472,06	8,00	0,00	0,00	0,00	0,00	0,00	0,00	909 180,00	881 472,06
	2150		2210	Прямі виплати, здійснені на ліквідацію	20 142,00	20 142,00	19 792,69	8,00	0,00	0,00	0,00	0,00	0,00	0,00	20 142,00	19 792,69
	2150		2210	Державна допомога (включаючи трансферти)	181 037,00	181 037,00	177 052,00	8,00	0,00	0,00	0,00	0,00	0,00	0,00	181 037,00	177 052,00
	2150		2210	Державна допомога (включаючи трансферти) - інші	22 122,00	22 122,00	21 528,00	8,00	0,00	0,00	0,00	0,00	0,00	0,00	22 122,00	21 528,00
	2150		2211	Державна допомога (включаючи трансферти) - інші	67 868,00	67 868,00	66 802,71	8,00	0,00	0,00	0,00	0,00	0,00	0,00	67 868,00	66 802,71
	2150		2210	Державна допомога (включаючи трансферти) - інші	140 000,00	140 000,00	136 420,00	8,00	0,00	0,00	0,00	0,00	0,00	0,00	140 000,00	136 420,00
	2150		2210	Державна допомога (включаючи трансферти) - інші	546 000,00	546 000,00	534 472,06	8,00	0,00	0,00	0,00	0,00	0,00	0,00	546 000,00	534 472,06
	2150		2610	Субсидії на виплату грошової компенсації підприємствам (включаючи проценти на цю компенсацію)	150 000,00	150 000,00	146 021,01	8,00	0,00	0,00	0,00	0,00	0,00	0,00	150 000,00	146 021,01
	2152		9102	Інші програми та виплати у сфері аграрної політики	909 180,00	909 180,00	881 472,06	8,00	0,00	0,00	0,00	0,00	0,00	0,00	909 180,00	881 472,06
	2152		2000	ПОПУЛІСНІ ВІДПАТКИ	909 180,00	909 180,00	881 472,06	8,00	0,00	0,00	0,00	0,00	0,00	0,00	909 180,00	881 472,06
	2152		2300	Виплати на виплату субсидій і трансфертів	909 180,00	909 180,00	881 472,06	8,00	0,00	0,00	0,00	0,00	0,00	0,00	909 180,00	881 472,06
	2152		2310	Прямі виплати, здійснені на ліквідацію	20 142,00	20 142,00	19 792,69	8,00	0,00	0,00	0,00	0,00	0,00	0,00	20 142,00	19 792,69
	2152		2310	Державна допомога (включаючи трансферти)	181 037,00	181 037,00	177 052,00	8,00	0,00	0,00	0,00	0,00	0,00	0,00	181 037,00	177 052,00
	2152		2310	Державна допомога (включаючи трансферти) - інші	22 122,00	22 122,00	21 528,00	8,00	0,00	0,00	0,00	0,00	0,00	0,00	22 122,00	21 528,00
	2152		2311	Державна допомога (включаючи трансферти) - інші	67 868,00	67 868,00	66 802,71	8,00	0,00	0,00	0,00	0,00	0,00	0,00	67 868,00	66 802,71
	2152		2310	Державна допомога (включаючи трансферти) - інші	546 000,00	546 000,00	534 472,06	8,00	0,00	0,00	0,00	0,00	0,00	0,00	546 000,00	534 472,06
	2152		2610	Субсидії на виплату грошової компенсації підприємствам (включаючи проценти на цю компенсацію)	546 000,00	546 000,00	534 472,06	8,00	0,00	0,00	0,00	0,00	0,00	0,00	546 000,00	534 472,06
	2152		2610	Субсидії на виплату грошової компенсації підприємствам (включаючи проценти на цю компенсацію)	150 000,00	150 000,00	146 021,01	8,00	0,00	0,00	0,00	0,00	0,00	0,00	150 000,00	146 021,01
	3000		9102	Субсидії на виплату грошової компенсації підприємствам (включаючи проценти на цю компенсацію)	1 120 470,00	1 120 470,00	1 092 470,00	8,00	0,00	0,00	0,00	0,00	0,00	0,00	1 120 470,00	1 092 470,00
	3000		2000	ПОПУЛІСНІ ВІДПАТКИ	1 120 470,00	1 120 470,00	1 092 470,00	8,00	0,00	0,00	0,00	0,00	0,00	0,00	1 120 470,00	1 092 470,00
	3000		2700	Субсидії на виплату грошової компенсації підприємствам (включаючи проценти на цю компенсацію)	1 120 470,00	1 120 470,00	1 092 470,00	8,00	0,00	0,00	0,00	0,00	0,00	0,00	1 120 470,00	1 092 470,00
	3240		9102	Інші виплати та трансферти	1 120 470,00	1 120 470,00	1 092 470,00	8,00	0,00	0,00	0,00	0,00	0,00	0,00	1 120 470,00	1 092 470,00
	3240		2000	ПОПУЛІСНІ ВІДПАТКИ	1 120 470,00	1 120 470,00	1 092 470,00	8,00	0,00	0,00	0,00	0,00	0,00	0,00	1 120 470,00	1 092 470,00
	3240		2700	Субсидії на виплату грошової компенсації підприємствам (включаючи проценти на цю компенсацію)	1 120 470,00	1 120 470,00	1 092 470,00	8,00	0,00	0,00	0,00	0,00	0,00	0,00	1 120 470,00	1 092 470,00
	3242		9102	Інші виплати та трансферти у сфері соціального захисту і соціального забезпечення	1 120 470,00	1 120 470,00	1 092 470,00	8,00	0,00	0,00	0,00	0,00	0,00	0,00	1 120 470,00	1 092 470,00

2014.10.15

№ 17/00170/15

11.10.2015

1	2	3	4	5	6	7	8	9	10	11	12	13	14	15	16	17
0180	908201	0119009	2122	Капитал (привлеченный, привлеченный) Санкт-Петербурга	0,00	0,00	0,00	4 412 914,00	4 412 914,00	3 566 836,31	3 566 836,31	0,00	0,00	4 412 914,00	4 412 914,00	3 546 038,22
0180	908201	0119009	2120	Капитальный ремонт	0,00	0,00	0,00	6 153 962,00	6 153 962,00	5 303 116,79	5 302 116,79	0,00	0,00	6 153 962,00	6 153 962,00	5 302 516,79
0180	908201	0119009	2122	Капитальный ремонт жилых объектов	0,00	0,00	0,00	6 153 962,00	6 153 962,00	5 302 116,79	5 302 116,79	0,00	0,00	6 153 962,00	6 153 962,00	5 302 516,79
0180	908201	0119009	2120	Ремонт объектов на территории	0,00	0,00	0,00	0,00	0,00	0,00	0,00	0,00	0,00	0,00	0,00	0,00
0180	908201	0119009	2122	Ремонт объектов на территории объектов	0,00	0,00	0,00	0,00	0,00	0,00	0,00	0,00	0,00	0,00	0,00	0,00
0180	908201	0119009	9000	Персональный капитал	18 033,00	0,00	0,00	0,00	0,00	0,00	0,00	0,00	0,00	0,00	0,00	0,00
0180	908201	0119009	9102	Субвенция в развитие бюджету Департамента бюджета на выполнение программ социально-экономического развития субъектов	157 500,00	0,00	0,00	100 000,00	0,00	0,00	0,00	0,00	0,00	0,00	157 500,00	0,00
0180	908201	0119009	2400	Платный транспорт	102 500,00	0,00	0,00	100 000,00	0,00	0,00	0,00	0,00	0,00	0,00	102 500,00	0,00
0180	908201	0119009	2620	Платный транспорт (органов государственной власти)	102 500,00	0,00	0,00	100 000,00	0,00	0,00	0,00	0,00	0,00	0,00	102 500,00	0,00
0180	908201	0119009	9102	Услуги платных в транспортном, на территории в транспортном бюджету	20 004 919,38	31 922 995,38	31 922 995,38	11 079 039,00	11 079 039,00	14 201 818,32	14 201 818,32	0,00	0,00	11 079 039,00	11 079 039,00	14 201 818,32
0180	908202	0119009	2100	ПОТОЧНИ ВЕДЕНИЯ	30 125 452,28	31 922 995,38	31 922 995,38	35 150 232,00	35 150 232,00	32 992 511,00	32 992 511,00	0,00	0,00	35 150 232,00	35 150 232,00	32 992 511,00
0180	908202	0119009	2110	Оплата труда и вознаграждения на территории области	23 197 796,28	23 197 796,28	23 197 796,28	21 997 916,91	21 997 916,91	20 490,00	20 490,00	0,00	0,00	21 997 796,28	21 997 796,28	20 490,00
0180	908202	0119009	2120	Оплата труда	30 981 611,00	30 981 611,00	30 981 611,00	17 922 703,08	17 922 703,08	0,00	0,00	0,00	0,00	17 922 703,08	17 922 703,08	0,00
0180	908202	0119009	2122	Уплата налогов	30 981 611,00	30 981 611,00	30 981 611,00	17 922 703,08	17 922 703,08	0,00	0,00	0,00	0,00	17 922 703,08	17 922 703,08	0,00
0180	908202	0119009	2120	Уплата налогов на территории	4 128 182,28	4 128 182,28	4 128 182,28	3 974 656,93	3 974 656,93	0,00	0,00	0,00	0,00	4 128 182,28	4 128 182,28	3 974 656,93
0180	908202	0119009	2100	Взношения на территории	31 909 479,00	31 909 479,00	31 909 479,00	11 580 736,47	11 580 736,47	102 502,81	102 502,81	0,00	0,00	11 580 736,47	11 580 736,47	102 502,81
0180	908202	0119009	2220	Проблемы, связанные с объектами на территории	2 009 446,28	2 009 446,28	2 009 446,28	1 983 936,41	1 983 936,41	0,00	0,00	0,00	0,00	2 009 446,28	2 009 446,28	1 983 936,41
0180	908202	0119009	2230	Проблемы с объектами	302 868,00	302 868,00	302 868,00	302 868,00	302 868,00	0,00	0,00	0,00	0,00	302 868,00	302 868,00	0,00
0180	908202	0119009	2240	Оплата услуг связи на территории	3 079 240,00	3 079 240,00	3 079 240,00	2 781 716,42	2 781 716,42	0,00	0,00	0,00	0,00	3 079 240,00	3 079 240,00	2 781 716,42
0180	908202	0119009	2250	Взношения на территории	48 000,00	48 000,00	48 000,00	5 124,00	5 124,00	0,00	0,00	0,00	0,00	48 000,00	48 000,00	5 124,00
0180	908202	0119009	2270	Оплата коммунальных услуг на территории	1 077 384,12	1 077 384,12	1 077 384,12	1 117 913,31	1 117 913,31	0,00	0,00	0,00	0,00	1 077 384,12	1 077 384,12	1 117 913,31
0180	908202	0119009	2272	Оплата коммунальных услуг на территории	18 400,00	18 400,00	18 400,00	9 405,69	9 405,69	0,00	0,00	0,00	0,00	18 400,00	18 400,00	9 405,69
0180	908202	0119009	2273	Оплата коммунальных услуг на территории	613 884,12	613 884,12	613 884,12	629 216,51	629 216,51	0,00	0,00	0,00	0,00	613 884,12	613 884,12	629 216,51
0180	908202	0119009	2274	Оплата коммунальных услуг	247 822,00	247 822,00	247 822,00	225 303,31	225 303,31	0,00	0,00	0,00	0,00	247 822,00	247 822,00	225 303,31
0180	908202	0119009	2275	Оплата коммунальных услуг на территории	308 800,00	308 800,00	308 800,00	553 911,79	553 911,79	0,00	0,00	0,00	0,00	308 800,00	308 800,00	553 911,79
0180	908202	0119009	2280	Депозиты (вклады, сертификаты на вклады) Департамента бюджета	2 009 517,38	2 009 517,38	2 009 517,38	2 077 987,23	2 077 987,23	197 000,00	197 000,00	0,00	0,00	2 009 517,38	2 009 517,38	197 000,00
0180	908202	0119009	2281	Депозиты (вклады, сертификаты на вклады) Департамента бюджета	0,00	0,00	0,00	0,00	0,00	0,00	0,00	0,00	0,00	0,00	0,00	0,00
0180	908202	0119009	2301	Оплата услуг связи на территории	3 079 240,00	3 079 240,00	3 079 240,00	2 781 716,42	2 781 716,42	0,00	0,00	0,00	0,00	3 079 240,00	3 079 240,00	2 781 716,42
0180	908202	0119009	2600	Платный транспорт	628 400,00	628 400,00	628 400,00	579 216,43	579 216,43	0,00	0,00	0,00	0,00	628 400,00	628 400,00	579 216,43
0180	908202	0119009	2610	Платный транспорт (органов государственной власти)	524 900,00	524 900,00	524 900,00	479 216,43	479 216,43	0,00	0,00	0,00	0,00	524 900,00	524 900,00	479 216,43
0180	908202	0119009	2620	Платный транспорт (органов государственной власти)	103 500,00	103 500,00	103 500,00	100 000,00	100 000,00	0,00	0,00	0,00	0,00	103 500,00	103 500,00	100 000,00
0180	908202	0119009	2700	Средства зачисления	1 007 216,00	1 007 216,00	1 007 216,00	1 009 304,00	1 009 304,00	0,00	0,00	0,00	0,00	1 007 216,00	1 007 216,00	1 009 304,00
0180	908202	0119009	2730	Безвозмездные поступления	1 007 216,00	1 007 216,00	1 007 216,00	1 009 304,00	1 009 304,00	0,00	0,00	0,00	0,00	1 007 216,00	1 007 216,00	1 009 304,00
0180	908202	0119009	2800	Безвозмездные поступления	53 200,00	53 200,00	53 200,00	29 240,00	29 240,00	0,00	0,00	0,00	0,00	53 200,00	53 200,00	29 240,00
0180	908202	0119009	2900	КОПИТ ВНЕ БЮДЖЕТА	0,00	0,00	0,00	11 200 000,00	11 200 000,00	11 000 702,41	11 000 702,41	0,00	0,00	11 200 000,00	11 200 000,00	11 000 702,41
0180	908202	0119009	3100	Проблемы с объектами на территории	0,00	0,00	0,00	11 200 000,00	11 200 000,00	11 000 702,41	11 000 702,41	0,00	0,00	11 200 000,00	11 200 000,00	11 000 702,41
0180	908202	0119009	3110	Проблемы с объектами на территории	0,00	0,00	0,00	0,00	0,00	0,00	0,00	0,00	0,00	0,00	0,00	0,00
0180	908202	0119009	3120	Капитал (привлеченный, привлеченный) Санкт-Петербурга	0,00	0,00	0,00	4 412 914,00	4 412 914,00	3 566 836,32	3 566 836,32	0,00	0,00	4 412 914,00	4 412 914,00	3 546 038,22
0180	908202	0119009	3122	Капитал (привлеченный, привлеченный) Санкт-Петербурга	0,00	0,00	0,00	4 412 914,00	4 412 914,00	3 566 836,32	3 566 836,32	0,00	0,00	4 412 914,00	4 412 914,00	3 546 038,22

**Звіт
про виконання місцевих бюджетів
за 2021 рік**
Бюджет Херцівецької Сільської Територіальної громади
(наш бюджет)

Періодичність: річна
Одиниця виміру: грн. коп.

II. Видатки
2.1 Видатки загального фонду місцевих бюджетів

1	2	3	4	5	6	7	8	9	10	11	12					16	
											територіальних і громад						
Звітський фонд																	
У тому числі за видами бюджетів:																	
функціональної класифікації видатків та кредитування бюджету																	
Типової програмної класифікації видатків та кредитування місцевих бюджетів																	
програмної класифікації видатків та кредитування місцевих бюджетів																	
економічної класифікації видатків бюджету																	
Найменування																	
Коди бюджетної класифікації																	
0100	0100	9102	0102	Державне управління	10 589 878,71	10 589 878,71	10 536 407,96	0,00	0,00	0,00	0,00	0,00	0,00	0,00	0,00	10 536 407,96	0,00
0100	0100	2000	2000	ПОТОКНИ ВИДАТКИ	10 589 878,71	10 589 878,71	10 536 407,96	0,00	0,00	0,00	0,00	0,00	0,00	0,00	0,00	10 536 407,96	0,00
0100	0100	2100	2100	Відатки на персонал і надбавки на зарплату платі	9 560 623,77	9 560 623,77	9 484 276,88	0,00	0,00	0,00	0,00	0,00	0,00	0,00	0,00	9 484 276,88	0,00
0100	0100	2110	2110	Відатки на персонал	7 923 513,33	7 923 513,33	7 923 513,33	0,00	0,00	0,00	0,00	0,00	0,00	0,00	0,00	7 923 513,33	0,00
0100	0100	2120	2120	Надбавки на оплату праці	1 637 109,44	1 637 109,44	1 512 891,55	0,00	0,00	0,00	0,00	0,00	0,00	0,00	0,00	1 512 891,55	0,00
0100	0100	2200	2200	Використання товарів і послуг	1 022 455,94	1 022 455,94	876 028,08	0,00	0,00	0,00	0,00	0,00	0,00	0,00	0,00	876 028,08	0,00
0100	0100	2210	2210	Прочі витрати, витрати на обслуговування та інше	261 038,00	261 038,00	234 908,29	0,00	0,00	0,00	0,00	0,00	0,00	0,00	0,00	234 908,29	0,00
0100	0100	2240	2240	Відатки на енергопостачання	374 293,00	374 293,00	281 594,19	0,00	0,00	0,00	0,00	0,00	0,00	0,00	0,00	281 594,19	0,00
0100	0100	2270	2270	Відатки на капітальні витрати та інше	387 624,94	387 624,94	339 529,69	0,00	0,00	0,00	0,00	0,00	0,00	0,00	0,00	339 529,69	0,00
0100	0100	2273	2273	Відатки на експлуатацію	178 000,00	178 000,00	133 629,37	0,00	0,00	0,00	0,00	0,00	0,00	0,00	0,00	133 629,37	0,00
0100	0100	2274	2274	Відатки на придбання	209 624,94	209 624,94	205 841,32	0,00	0,00	0,00	0,00	0,00	0,00	0,00	0,00	205 841,32	0,00
0100	0100	2800	2800	Інші поточні видатки	6 300,00	6 300,00	6 103,00	0,00	0,00	0,00	0,00	0,00	0,00	0,00	0,00	6 103,00	0,00
0111	0150	0110150	9102	Організаційне інформатизаційне та інші витрати на управління діяльністю об'єднання районних рад, районної міської ради (в разі її створення), міської, селищної, сільської рад	9 101 894,40	9 101 894,40	8 851 624,54	0,00	0,00	0,00	0,00	0,00	0,00	0,00	0,00	8 851 624,54	0,00
0111	0150	0110150	2000	ПОТОКНИ ВИДАТКИ	9 101 894,40	9 101 894,40	8 851 624,54	0,00	0,00	0,00	0,00	0,00	0,00	0,00	0,00	8 851 624,54	0,00
0111	0150	0110150	2100	Відатки на персонал і надбавки на зарплату платі	8 082 438,46	8 082 438,46	7 976 093,46	0,00	0,00	0,00	0,00	0,00	0,00	0,00	0,00	7 976 093,46	0,00
0111	0150	0110150	2110	Відатки на персонал	6 719 025,00	6 719 025,00	6 719 025,00	0,00	0,00	0,00	0,00	0,00	0,00	0,00	0,00	6 719 025,00	0,00
0111	0150	0110150	2111	Відатки на оплату праці	6 719 025,00	6 719 025,00	6 719 025,00	0,00	0,00	0,00	0,00	0,00	0,00	0,00	0,00	6 719 025,00	0,00
0111	0150	0110150	2120	Надбавки на оплату праці	1 363 413,46	1 363 413,46	1 257 068,36	0,00	0,00	0,00	0,00	0,00	0,00	0,00	0,00	1 257 068,36	0,00

0921	1031	0611031	9102	Надання залізничної середньої освіти (заказники на залізничній середній освіті) ПОТОЧНІ ВИДАТКИ	1 279 490,00	13 279 490,00	12 766 011,80	0,00	0,00	0,00	0,00	0,00	0,00	0,00	0,00	0,00	0,00	0,00	12 766 011,80	0,00	0,00	0,00	0,00
0921	1031	0611031	2000	ПОТОЧНІ ВИДАТКИ	13 279 490,00	13 279 490,00	12 766 011,80	0,00	0,00	0,00	0,00	0,00	0,00	0,00	0,00	0,00	0,00	0,00	12 766 011,80	0,00	0,00	0,00	0,00
0921	1031	0611031	2100	Оплата праці і надбавчення за виробничу плату	10 877 130,00	10 877 130,00	10 444 385,62	0,00	0,00	0,00	0,00	0,00	0,00	0,00	0,00	0,00	0,00	0,00	10 444 385,62	0,00	0,00	0,00	0,00
0921	1031	0611031	2111	Оплата праці	10 877 130,00	10 877 130,00	10 444 385,62	0,00	0,00	0,00	0,00	0,00	0,00	0,00	0,00	0,00	0,00	0,00	10 444 385,62	0,00	0,00	0,00	0,00
0921	1031	0611031	2120	Надання залізничної середньої освіти (заказники на залізничній середній освіті)	2 392 360,00	2 392 360,00	2 321 626,18	0,00	0,00	0,00	0,00	0,00	0,00	0,00	0,00	0,00	0,00	0,00	2 321 626,18	0,00	0,00	0,00	0,00
0921	1031	0611031	2120	Надання залізничної середньої освіти (заказники на залізничній середній освіті)	2 392 360,00	2 392 360,00	2 321 626,18	0,00	0,00	0,00	0,00	0,00	0,00	0,00	0,00	0,00	0,00	0,00	2 321 626,18	0,00	0,00	0,00	0,00
1060	9102	0611061	9102	Надання залізничної середньої освіти (заказники на залізничній середній освіті)	219 569,09	219 569,09	219 569,09	0,00	0,00	0,00	0,00	0,00	0,00	0,00	0,00	0,00	0,00	0,00	219 569,09	0,00	0,00	0,00	0,00
1060	2000	0611061	2000	Випоростання товарів і послуг	219 569,09	219 569,09	219 569,09	0,00	0,00	0,00	0,00	0,00	0,00	0,00	0,00	0,00	0,00	0,00	219 569,09	0,00	0,00	0,00	0,00
1060	2200	0611061	2200	Продукти харчування, напої та тютюнові вироби	207 819,09	207 819,09	207 819,09	0,00	0,00	0,00	0,00	0,00	0,00	0,00	0,00	0,00	0,00	0,00	207 819,09	0,00	0,00	0,00	0,00
1060	2240	0611061	2240	Оплата інвест. (вартість матеріалів)	11 750,00	11 750,00	11 750,00	0,00	0,00	0,00	0,00	0,00	0,00	0,00	0,00	0,00	0,00	0,00	11 750,00	0,00	0,00	0,00	0,00
0921	1061	0611061	9102	Надання залізничної середньої освіти (заказники на залізничній середній освіті)	219 569,09	219 569,09	219 569,09	0,00	0,00	0,00	0,00	0,00	0,00	0,00	0,00	0,00	0,00	0,00	219 569,09	0,00	0,00	0,00	0,00
0921	1061	0611061	2000	Випоростання товарів і послуг	219 569,09	219 569,09	219 569,09	0,00	0,00	0,00	0,00	0,00	0,00	0,00	0,00	0,00	0,00	0,00	219 569,09	0,00	0,00	0,00	0,00
0921	1061	0611061	2200	Продукти харчування, напої та тютюнові вироби	219 569,09	219 569,09	219 569,09	0,00	0,00	0,00	0,00	0,00	0,00	0,00	0,00	0,00	0,00	0,00	219 569,09	0,00	0,00	0,00	0,00
0921	1061	0611061	2240	Оплата інвест. (вартість матеріалів)	11 750,00	11 750,00	11 750,00	0,00	0,00	0,00	0,00	0,00	0,00	0,00	0,00	0,00	0,00	0,00	11 750,00	0,00	0,00	0,00	0,00
0960	1080	0611080	9102	Надання спеціальної освіти (заказники на спеціальній освіті)	281 000,00	281 000,00	278 428,83	0,00	0,00	0,00	0,00	0,00	0,00	0,00	0,00	0,00	0,00	0,00	278 428,83	0,00	0,00	0,00	0,00
0960	1080	0611080	2000	Випоростання товарів і послуг	281 000,00	281 000,00	278 428,83	0,00	0,00	0,00	0,00	0,00	0,00	0,00	0,00	0,00	0,00	0,00	278 428,83	0,00	0,00	0,00	0,00
0960	1080	0611080	2100	Оплата праці і надбавчення за виробничу плату	281 000,00	281 000,00	278 428,83	0,00	0,00	0,00	0,00	0,00	0,00	0,00	0,00	0,00	0,00	0,00	278 428,83	0,00	0,00	0,00	0,00
0960	1080	0611080	2111	Оплата праці	216 200,00	216 200,00	214 571,76	0,00	0,00	0,00	0,00	0,00	0,00	0,00	0,00	0,00	0,00	0,00	214 571,76	0,00	0,00	0,00	0,00
0960	1080	0611080	2111	Надання спеціальної освіти (заказники на спеціальній освіті)	216 200,00	216 200,00	214 571,76	0,00	0,00	0,00	0,00	0,00	0,00	0,00	0,00	0,00	0,00	0,00	214 571,76	0,00	0,00	0,00	0,00
0960	1080	0611080	2120	Надання спеціальної освіти (заказники на спеціальній освіті)	45 800,00	45 800,00	43 857,07	0,00	0,00	0,00	0,00	0,00	0,00	0,00	0,00	0,00	0,00	0,00	43 857,07	0,00	0,00	0,00	0,00
0960	1080	0611080	2200	Випоростання товарів і послуг	19 200,00	19 200,00	18 869,07	0,00	0,00	0,00	0,00	0,00	0,00	0,00	0,00	0,00	0,00	0,00	18 869,07	0,00	0,00	0,00	0,00
0960	1080	0611080	2240	Оплата інвест. (вартість матеріалів)	16 000,00	16 000,00	15 299,07	0,00	0,00	0,00	0,00	0,00	0,00	0,00	0,00	0,00	0,00	0,00	15 299,07	0,00	0,00	0,00	0,00
1140	9102	0611142	9102	Інші програми, курси та заняття у сфері освіти	48 800,00	48 800,00	48 800,00	0,00	0,00	0,00	0,00	0,00	0,00	0,00	0,00	0,00	0,00	0,00	48 800,00	0,00	0,00	0,00	0,00
1140	2100	0611142	2100	Оплата праці і надбавчення за виробничу плату	48 800,00	48 800,00	48 800,00	0,00	0,00	0,00	0,00	0,00	0,00	0,00	0,00	0,00	0,00	0,00	48 800,00	0,00	0,00	0,00	0,00
1140	2111	0611142	2111	Оплата праці	42 000,00	42 000,00	40 902,59	0,00	0,00	0,00	0,00	0,00	0,00	0,00	0,00	0,00	0,00	0,00	40 902,59	0,00	0,00	0,00	0,00
1140	2120	0611142	2120	Надання спеціальної освіти (заказники на спеціальній освіті)	4 800,00	4 800,00	4 897,41	0,00	0,00	0,00	0,00	0,00	0,00	0,00	0,00	0,00	0,00	0,00	4 897,41	0,00	0,00	0,00	0,00
1140	2200	0611142	2200	Випоростання товарів і послуг	6 800,00	6 800,00	6 897,59	0,00	0,00	0,00	0,00	0,00	0,00	0,00	0,00	0,00	0,00	0,00	6 897,59	0,00	0,00	0,00	0,00
1140	2282	0611142	2282	Оплата праці на спеціальній освіті (заказники на спеціальній освіті)	6 800,00	6 800,00	6 897,59	0,00	0,00	0,00	0,00	0,00	0,00	0,00	0,00	0,00	0,00	0,00	6 897,59	0,00	0,00	0,00	0,00
0990	1142	0611142	9102	Інші програми та заняття у сфері освіти	48 800,00	48 800,00	48 800,00	0,00	0,00	0,00	0,00	0,00	0,00	0,00	0,00	0,00	0,00	0,00	48 800,00	0,00	0,00	0,00	0,00
0990	1142	0611142	2000	Випоростання товарів і послуг	48 800,00	48 800,00	48 800,00	0,00	0,00	0,00	0,00	0,00	0,00	0,00	0,00	0,00	0,00	0,00	48 800,00	0,00	0,00	0,00	0,00
0990	1142	0611142	2100	Оплата праці і надбавчення за виробничу плату	42 000,00	42 000,00	40 902,59	0,00	0,00	0,00	0,00	0,00	0,00	0,00	0,00	0,00	0,00	0,00	40 902,59	0,00	0,00	0,00	0,00
0990	1142	0611142	2110	Оплата праці	42 000,00	42 000,00	40 902,59	0,00	0,00	0,00	0,00	0,00	0,00	0,00	0,00	0,00	0,00	0,00	40 902,59	0,00	0,00	0,00	0,00
0990	1142	0611142	2120	Надання спеціальної освіти (заказники на спеціальній освіті)	4 800,00	4 800,00	4 897,41	0,00	0,00	0,00	0,00	0,00	0,00	0,00	0,00	0,00	0,00	0,00	4 897,41	0,00	0,00	0,00	0,00
0990	1142	0611142	2200	Випоростання товарів і послуг	8 000,00	8 000,00	8 097,59	0,00	0,00	0,00	0,00	0,00	0,00	0,00	0,00	0,00	0,00	0,00	8 097,59	0,00	0,00	0,00	0,00
0990	1142	0611142	2280	Оплата праці на спеціальній освіті (заказники на спеціальній освіті)	8 000,00	8 000,00	8 097,59	0,00	0,00	0,00	0,00	0,00	0,00	0,00	0,00	0,00	0,00	0,00	8 097,59	0,00	0,00	0,00	0,00
0990	1142	0611142	2280	Оплата праці на спеціальній освіті (заказники на спеціальній освіті)	8 000,00	8 000,00	8 097,59	0,00	0,00	0,00	0,00	0,00	0,00	0,00	0,00	0,00	0,00	0,00	8 097,59	0,00	0,00	0,00	0,00
0990	1142	0611142	2280	Оплата праці на спеціальній освіті (заказники на спеціальній освіті)	8 000,00	8 000,00	8 097,59	0,00	0,00	0,00	0,00	0,00	0,00	0,00	0,00	0,00	0,00	0,00	8 097,59	0,00	0,00	0,00	0,00

1	2	3	4	5	6	7	8	9	10	11	12	13	14	15	16
0990	1142	061142	2232	Оплата взносов на обязательное пенсионное страхование	6 400,00	6 400,00	3 900,00	0,00	0,00	0,00	0,00	0,00	0,00	5 900,00	0,00
	1180		9102	Выплата налогов, сборов и иных платежей на осуществление мероприятий по развитию культуры	45 000,00	45 000,00	44 425,00	0,00	0,00	0,00	0,00	0,00	0,00	44 425,00	0,00
				ПОТОЧНИ ВЛАСТКИ											
	1180		2000	Оплата труда и начисления на заработную плату	45 000,00	45 000,00	44 425,00	0,00	0,00	0,00	0,00	0,00	0,00	44 425,00	0,00
	1180		2100	Оплата труда	3 800,00	3 800,00	3 800,00	0,00	0,00	0,00	0,00	0,00	0,00	3 800,00	0,00
	1180		2110	Заработная плата	3 114,75	3 114,75	3 114,75	0,00	0,00	0,00	0,00	0,00	0,00	3 114,75	0,00
	1180		2120	Начисления на оплату труда	685,25	685,25	685,25	0,00	0,00	0,00	0,00	0,00	0,00	685,25	0,00
	1180		2200	Высвобождения товаров и услуг	41 200,00	41 200,00	40 625,00	0,00	0,00	0,00	0,00	0,00	0,00	40 625,00	0,00
	1180		2210	Прочие товары и услуги на инвестиционные цели	4 200,00	4 200,00	4 200,00	0,00	0,00	0,00	0,00	0,00	0,00	4 200,00	0,00
	1180		2230	Оплата услуг (услуг коммунальных)	6 500,00	6 500,00	6 500,00	0,00	0,00	0,00	0,00	0,00	0,00	6 500,00	0,00
	1180		2280	Доставка и перевозка грузов, оплата услуг по перевозке грузов (транспортные услуги)	36 950,00	36 950,00	36 425,00	0,00	0,00	0,00	0,00	0,00	0,00	36 425,00	0,00
	1180		22X2	Общественные услуги (услуги связи, услуги бытового обслуживания)	36 950,00	36 950,00	36 425,00	0,00	0,00	0,00	0,00	0,00	0,00	36 425,00	0,00
				Субсидии на выполнение государственных заданий, финансируемых из областного бюджета											
0990	1181	0611181	9102	Субсидии на выполнение государственных заданий, финансируемых из областного бюджета	4 200,00	4 200,00	4 200,00	0,00	0,00	0,00	0,00	0,00	0,00	4 200,00	0,00
				ПОТОЧНИ ВЛАСТКИ											
0990	1181	0611181	2000	Высвобождения товаров и услуг	4 200,00	4 200,00	4 200,00	0,00	0,00	0,00	0,00	0,00	0,00	4 200,00	0,00
0990	1181	0611181	2200	Прочие товары и услуги на инвестиционные цели	4 200,00	4 200,00	4 200,00	0,00	0,00	0,00	0,00	0,00	0,00	4 200,00	0,00
0990	1181	0611181	2210	Прочие товары и услуги на инвестиционные цели	4 200,00	4 200,00	4 200,00	0,00	0,00	0,00	0,00	0,00	0,00	4 200,00	0,00
0990	1182	0611182	9102	Высвобождения товаров и услуг на осуществление государственных заданий, финансируемых из областного бюджета	41 400,00	41 400,00	40 225,00	0,00	0,00	0,00	0,00	0,00	0,00	40 225,00	0,00
				ПОТОЧНИ ВЛАСТКИ											
0990	1182	0611182	2000	Оплата труда и начисления на заработную плату	41 400,00	41 400,00	40 225,00	0,00	0,00	0,00	0,00	0,00	0,00	40 225,00	0,00
0990	1182	0611182	2100	Оплата труда	3 800,00	3 800,00	3 800,00	0,00	0,00	0,00	0,00	0,00	0,00	3 800,00	0,00
0990	1182	0611182	2110	Заработная плата	3 114,75	3 114,75	3 114,75	0,00	0,00	0,00	0,00	0,00	0,00	3 114,75	0,00
0990	1182	0611182	2120	Начисления на оплату труда	685,25	685,25	685,25	0,00	0,00	0,00	0,00	0,00	0,00	685,25	0,00
0990	1182	0611182	2200	Высвобождения товаров и услуг	37 000,00	37 000,00	36 425,00	0,00	0,00	0,00	0,00	0,00	0,00	36 425,00	0,00
0990	1182	0611182	2210	Прочие товары и услуги на инвестиционные цели	6 500,00	6 500,00	6 500,00	0,00	0,00	0,00	0,00	0,00	0,00	6 500,00	0,00
0990	1182	0611182	2230	Оплата услуг (услуг коммунальных)	36 950,00	36 950,00	36 425,00	0,00	0,00	0,00	0,00	0,00	0,00	36 425,00	0,00
0990	1182	0611182	2280	Доставка и перевозка грузов, оплата услуг по перевозке грузов (транспортные услуги)	36 950,00	36 950,00	36 425,00	0,00	0,00	0,00	0,00	0,00	0,00	36 425,00	0,00
0990	1182	0611182	22X2	Общественные услуги (услуги связи, услуги бытового обслуживания)	36 950,00	36 950,00	36 425,00	0,00	0,00	0,00	0,00	0,00	0,00	36 425,00	0,00
0990	1200	0611200	9102	Начисления на выполнение государственных заданий, финансируемых из областного бюджета	55 500,00	55 500,00	53 900,42	0,00	0,00	0,00	0,00	0,00	0,00	53 900,42	0,00
				ПОТОЧНИ ВЛАСТКИ											
0990	1200	0611200	2000	Оплата труда и начисления на заработную плату	55 500,00	55 500,00	53 900,42	0,00	0,00	0,00	0,00	0,00	0,00	53 900,42	0,00
0990	1200	0611200	2100	Оплата труда	55 500,00	55 500,00	53 900,42	0,00	0,00	0,00	0,00	0,00	0,00	53 900,42	0,00
0990	1200	0611200	2110	Заработная плата	44 280,00	44 280,00	44 069,57	0,00	0,00	0,00	0,00	0,00	0,00	44 069,57	0,00
0990	1200	0611200	2120	Начисления на оплату труда	10 520,00	10 520,00	9 830,85	0,00	0,00	0,00	0,00	0,00	0,00	9 830,85	0,00
0990	1210	0611210	9102	Начисления на выполнение государственных заданий, финансируемых из областного бюджета	23 648,88	23 648,88	3 023,93	0,00	0,00	0,00	0,00	0,00	0,00	3 023,93	0,00
				ПОТОЧНИ ВЛАСТКИ											
0990	1210	0611210	2000	Оплата труда и начисления на заработную плату	23 648,88	23 648,88	3 023,93	0,00	0,00	0,00	0,00	0,00	0,00	3 023,93	0,00

1	2	3	4	5	6	7	8	9	10	11	12	13	14	15	16	17	18	19	20
990203			2270	Надходження на лінійні будівлі	8 535 482,92	8 535 482,92	5 107 355,51	0,00	0,00	0,00	0,00	0,00	0,00	0,00	0,00	0,00	0,00	0,00	0,00
990203			2200	Використання товарів і послуг	8 535 482,92	8 535 482,92	7 902 232,58	0,00	0,00	0,00	0,00	0,00	0,00	0,00	0,00	0,00	0,00	0,00	0,00
990203			2210	Продукція, матеріали, обладнання та інвентар	2 140 087,09	2 140 087,09	1 925 828,67	0,00	0,00	0,00	0,00	0,00	0,00	0,00	0,00	0,00	0,00	0,00	0,00
990203			2220	Матеріали для виробничих підприємств	5 390,00	5 390,00	4 453,00	0,00	0,00	0,00	0,00	0,00	0,00	0,00	0,00	0,00	0,00	0,00	0,00
990203			2230	Продукція сировини	309 807,89	309 807,89	246 814,08	0,00	0,00	0,00	0,00	0,00	0,00	0,00	0,00	0,00	0,00	0,00	0,00
990203			2240	Відходи проєкту (карти комп'ютерних)	2 869 553,00	2 869 553,00	2 145 020,31	0,00	0,00	0,00	0,00	0,00	0,00	0,00	0,00	0,00	0,00	0,00	0,00
990203			2250	Відходи на відра жіння	6 000,00	6 000,00	1 800,00	0,00	0,00	0,00	0,00	0,00	0,00	0,00	0,00	0,00	0,00	0,00	0,00
990203			2270	Відходи зовнішніх послуг на підприємстві	2 092 444,94	2 092 444,94	1 828 573,27	0,00	0,00	0,00	0,00	0,00	0,00	0,00	0,00	0,00	0,00	0,00	0,00
990203			2272	Відходи від використання на об'єктах будівництва	19 300,00	19 300,00	17 114,78	0,00	0,00	0,00	0,00	0,00	0,00	0,00	0,00	0,00	0,00	0,00	0,00
990203			2273	Відходи електроенергії	788 566,00	788 566,00	628 901,18	0,00	0,00	0,00	0,00	0,00	0,00	0,00	0,00	0,00	0,00	0,00	0,00
990203			2274	Відходи виробничих відходів	628 735,04	628 735,04	527 591,31	0,00	0,00	0,00	0,00	0,00	0,00	0,00	0,00	0,00	0,00	0,00	0,00
990203			2275	Відходи інших підприємств на лінійних комп'ютерних носіях	640 000,00	640 000,00	628 566,00	0,00	0,00	0,00	0,00	0,00	0,00	0,00	0,00	0,00	0,00	0,00	0,00
990203			2280	Достаттєві і резервні, одразу активи по реалізації державних (виступати) підприємств	1 212 630,00	1 212 630,00	1 196 844,05	0,00	0,00	0,00	0,00	0,00	0,00	0,00	0,00	0,00	0,00	0,00	0,00
990203			2282	Достаттєві і резервні, одразу активи по реалізації державних (виступати) підприємств	1 212 630,00	1 212 630,00	1 196 844,05	0,00	0,00	0,00	0,00	0,00	0,00	0,00	0,00	0,00	0,00	0,00	0,00
990203			2600	Позовні трансферти (у вигляді грошових коштів, цінних паперів, грошових коштів)	766 653,00	503 000,00	766 653,00	0,00	0,00	0,00	0,00	0,00	0,00	0,00	0,00	0,00	0,00	0,00	0,00
990203			2610	Позовні трансферти (у вигляді грошових коштів, цінних паперів, грошових коштів)	825 300,00	503 000,00	470 000,00	0,00	0,00	0,00	0,00	0,00	0,00	0,00	0,00	0,00	0,00	0,00	0,00
990203			2620	Позовні трансферти (у вигляді грошових коштів, цінних паперів, грошових коштів)	236 653,00	0,00	293 653,00	0,00	0,00	0,00	0,00	0,00	0,00	0,00	0,00	0,00	0,00	0,00	0,00
990203			2700	Соціальні заощадження	1 164 006,50	1 164 006,50	1 061 751,91	0,00	0,00	0,00	0,00	0,00	0,00	0,00	0,00	0,00	0,00	0,00	0,00
990203			2730	Інші позовні заощадження	1 164 006,50	1 164 006,50	1 061 751,91	0,00	0,00	0,00	0,00	0,00	0,00	0,00	0,00	0,00	0,00	0,00	0,00
990203			2800	Інші позовні вилізати	21 780,00	21 780,00	12 449,00	0,00	0,00	0,00	0,00	0,00	0,00	0,00	0,00	0,00	0,00	0,00	0,00

Керівник органу Державної казначейської служби України

Керівник структурного підрозділу органу Державної казначейської служби України

Михайло ГУПІЙНИЙ
Галина ЦИЦОК



Після цього КЕП:
02030A699A 13.01.2022 16:38:22 Яюк ГР
020309E308 18.01.2022 10:50:09 Гуляк МВ
220101000000031878843

Звіт
про виконання місцевих бюджетів
за 2021 рік
Бюджет Уршійської Сільської Територіальної громади
(назв. бюджету)

НАТЯГ БУДЖЕТУ
Місцевого та районного бюджетів України
від 17.01.2019 № 12

Періодичність: річна
Одиниця виміру: грн, коп.

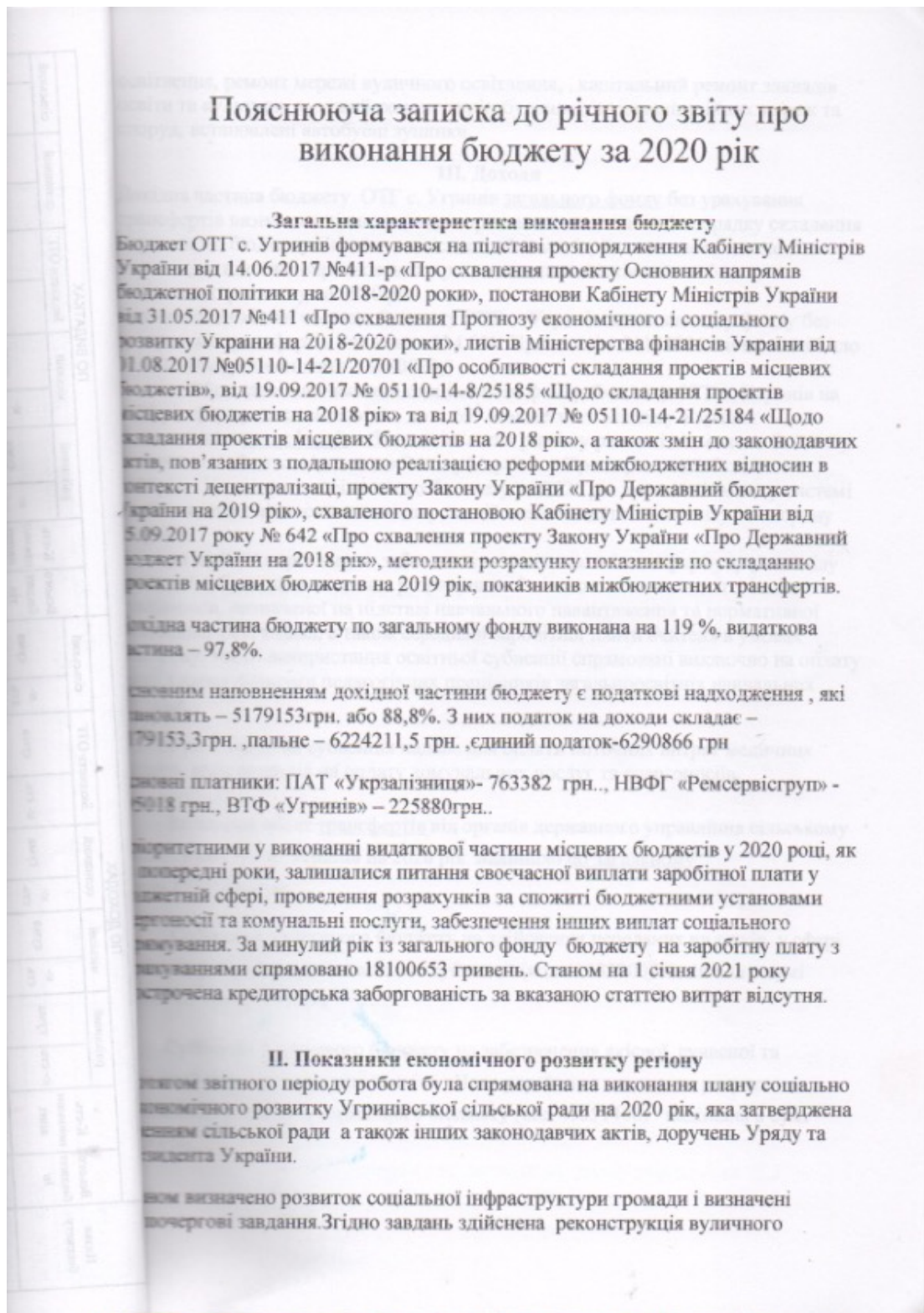
II. Видатки

2.2 Видатки спеціального фонду місцевих бюджетів

Коди бюджетної класифікації				Найменування	6	7	8	9	10	11	Територіальних громад				16
1	2	3	4								У тому числі:				
функціональної класифікації видатків та кредитування бюджету				виконано за звітний період (рік)				У тому числі за видами бюджетів:				програмна діяльність			
Типової програмної класифікації видатків та кредитування місцевих бюджетів				районних				міських				сільських			
програмної класифікації видатків та кредитування місцевих бюджетів				сесійних				сільських				сільських			
економічної класифікації видатків бюджету				сесійних				сільських				сільських			
0100	0100	0110150	9102	Державне управління	42 419,00	42 419,00	41 952,00	0,00	0,00	0,00	0,00	0,00	0,00	41 952,00	0,00
0100	0100	0110150	3000	КАПІТАЛЬНІ ВИДАТКИ	42 419,00	42 419,00	41 952,00	0,00	0,00	0,00	0,00	0,00	0,00	41 952,00	0,00
0100	0100	0110150	3100	Придбання основних засобів	42 419,00	42 419,00	41 952,00	0,00	0,00	0,00	0,00	0,00	0,00	41 952,00	0,00
0100	0100	0110150	3110	Придбання обладнання і придбання нематеріальних засобів	42 419,00	42 419,00	41 952,00	0,00	0,00	0,00	0,00	0,00	0,00	41 952,00	0,00
0111	0150	0110150	9102	Організаційно-інформаційно-аналітичне та матеріально-технічне забезпечення діяльності районної ради, районної ради, районної у місті ради (у разі її створення), міської, сесійної, сільської ради	42 419,00	42 419,00	41 952,00	0,00	0,00	0,00	0,00	0,00	0,00	41 952,00	0,00
0111	0150	0110150	3000	КАПІТАЛЬНІ ВИДАТКИ	42 419,00	42 419,00	41 952,00	0,00	0,00	0,00	0,00	0,00	0,00	41 952,00	0,00
0111	0150	0110150	3100	Придбання основних засобів	42 419,00	42 419,00	41 952,00	0,00	0,00	0,00	0,00	0,00	0,00	41 952,00	0,00
0111	0150	0110150	3110	Придбання обладнання і придбання нематеріальних засобів	42 419,00	42 419,00	41 952,00	0,00	0,00	0,00	0,00	0,00	0,00	41 952,00	0,00
1000	1000	9102	2000	Оплата праці і виплати на зарплатну частину	1 256 242,00	1 812 399,24	1 673 499,24	0,00	0,00	0,00	0,00	0,00	0,00	1 673 499,24	0,00
1000	1000	9102	2100	Оплата праці і виплати на зарплатну частину	0,00	425 756,41	408 756,41	0,00	0,00	0,00	0,00	0,00	0,00	408 756,41	0,00
1000	1000	9102	2110	Оплата праці і виплати на зарплатну частину	0,00	17 000,00	0,00	0,00	0,00	0,00	0,00	0,00	0,00	0,00	0,00
1000	1000	9102	2111	Виплати на пенсії	0,00	17 000,00	0,00	0,00	0,00	0,00	0,00	0,00	0,00	0,00	0,00
1000	1000	9102	2200	Використання товарів і послуг	0,00	408 756,41	408 756,41	0,00	0,00	0,00	0,00	0,00	0,00	408 756,41	0,00
1000	1000	9102	2230	Продовольчі закупівлі	0,00	408 756,41	408 756,41	0,00	0,00	0,00	0,00	0,00	0,00	408 756,41	0,00
1000	1000	9102	3000	КАПІТАЛЬНІ ВИДАТКИ	1 256 242,00	1 889 623,23	1 764 742,23	0,00	0,00	0,00	0,00	0,00	0,00	1 764 742,23	0,00
1000	1000	9102	3100	Придбання основних засобів	1 256 242,00	1 889 623,23	1 764 742,23	0,00	0,00	0,00	0,00	0,00	0,00	1 764 742,23	0,00
1000	1000	9102	3110	Придбання обладнання і придбання нематеріальних засобів	853 804,00	987 365,23	862 305,23	0,00	0,00	0,00	0,00	0,00	0,00	862 305,23	0,00

ДОДАТОК Е

Додаток Е.1



освітлення, ремонт мережі вуличного освітлення, капітальний ремонт закладів освіти та культури, ямковий ремонт доріг, будівництво каналізаційних мереж та споруд, встановлені автобусні зупинки.

III. Доходи

Дохідна частина бюджету ОТГ с. Угринів загального фонду без урахування трансфертів визначена відповідно до норм законодавства щодо порядку складання Державного бюджету України та місцевих бюджетів, Бюджетним кодексом України, та підставі опрацьованих прогнозних показників економічного та соціального розвитку на 2020 рік.

Виконання дохідної частини бюджету ОТГ с. Угринів по загальному фонду без урахування трансфертів становить **114,6%**. При плані – 21121086 грн. фактично надійшло – 24201906 грн. перевиконання – 3080820,3 грн.

Обсяг дохідної частини спеціального фонду бюджету ОТГ с. Угринів на 2020 рік формувався відповідно до с. 69¹ Бюджетного кодексу України.

Надходження трансфертів з бюджетів інших рівнів у рішенні сільського бюджету визначено в обсягах відповідно Закону України « Про державний бюджет на 2020 рік ». У показниках сільського бюджету на 2020 рік враховані зміни у системі міжбюджетних відносин щодо джерел здійснення видатків на освіту та охорону здоров'я.

Змінами до БКУ переглянуто забезпечення освіти та змінено формулу розподілу освітньої субвенції, виходячи з розрахункової кількості ставок педагогічних працівників, визначеної на підставі навчального навантаження та нормативної заповнюваності класів, а також середньої заробітної плати вчителя в умовах 2020 року, тобто використання освітньої субвенції спрямовані виключно на оплату праці з нарахуваннями педагогічних працівників загальноосвітніх навчальних закладів.

В 2020 році медична субвенція надана для оплати поточних витрат медичних установ, крім видатків на оплату комунальних послуг та енергоносіїв.

Загальний обсяг трансфертів від органів державного управління сільському бюджету по ОТГ с. Угринів на 2020 рік надійшло по загальному фонду 17450663 грн.

Субвенція з місцевого бюджету на здійснення переданих видатків у сфері освіти за рахунок коштів освітньої субвенції (код 41033900) надійшла в сумі 11368700 грн. ;

Субвенція з місцевого бюджету на забезпечення якісної, сучасної та доступної загальної середньої освіти «Нова українська школа» за рахунок відповідної субвенції з державного бюджету (код 41051400) надійшла в сумі 17900 грн., ;

Виконання дохідної частини бюджету ОТГ с. Угринів по загальному фонду виконали на 97,53% плану, тобто фактично використано 33454232 грн., залишок складує 10000000 грн.

Субвенція з місцевого бюджету на надання державної підтримки особам з особливими освітніми потребами за рахунок відповідної субвенції з державного бюджету (код 41051200) надійшла в сумі 42600грн.;

Субвенція з місцевого бюджету на проведення виборів депутатів місцевих рад та сільських селищних, міських голів за рахунок відповідної субвенції з державного бюджету (код 41053000) надійшла в сумі 361346грн.;

Інші субвенції з місцевого бюджету (код 41053900) надійшла в сумі в сумі 34970 грн.

Медична субвенція з державного бюджету місцевим бюджетам(код 41034200)-612100 грн

Інші субвенції з місцевого бюджету до спеціального фонду(код 41053900) утримані в сумі 40000,00 грн.,

IV. Видатки та заборгованість. Мережа, штати та контингенти бюджетних установ.

Видатки сільського бюджету здійснено відповідно до положень Бюджетного кодексу України, розпорядження Кабінету Міністрів України від 14.06.2017 №411-р «Про схвалення проекту Основних напрямів бюджетної політики на 2018-2020 роки», постанови Кабінету Міністрів України від 31.05.2017 №411 «Про схвалення Прогнозу економічного і соціального розвитку України на 2018-2020 роки», а також бюджетних запитів, наданих розпорядниками коштів сільського бюджету.

Три визначенні обсягу ресурсу сільського бюджету на 2020 рік враховано:

мінімальну заробітну плату з 01 січня 2020 року у розмірі 4723грн. грн., визначені Законом України «Про Державний бюджет України на 2020 рік» розмежування сфери відповідальності щодо утримання загальноосвітніх навчальних закладів (за рахунок коштів державного бюджету – оплата праці педагогічного персоналу, за рахунок місцевих бюджетів — обслуговуючого персоналу та інші видатки з утримання закладів);

видатки на оплату енергоносіїв та комунальних послуг по розпорядниках коштів сільського бюджету обраховано з урахуванням змін у ціновій політиці на ринку енергоресурсів на наступний рік.

Видатки сільського бюджету на 2020 рік заплановано у відповідності до статей 89 та 91 Бюджетного кодексу України з урахуванням пріоритетного спрямування коштів на соціально – захищені статті видатків в повному обсязі та збереження мережі закладів та чисельності працівників бюджетної сфери.

Видатки бюджету по ОТГ с.Угринів по загальному фонду виконані на 97,53% плану – 35941015 грн., фактично витрачено 35056232грн., залишок склав –

44793грн.). По спеціальному – 87,97%(план – 12166202 грн., фактично витрачено 10702660грн., залишок склав – 1463542 грн.).

Загальному об'ємі бюджету видатки на утримання апарату виконкому, становлять 7618040 грн.

Враховуючи фонд оплати праці проведено виходячи зі штатної чисельності працівників бюджетних установ, розміру мінімальної заробітної плати на місяць, посадового окладу працівника 1 тарифного розряду ЄТС та умов оплати праці працівників.

Видатки на оплату енергоносіїв та комунальних послуг враховані в обсязі на проведення розрахунків, які споживаються установами.

Видатки на інші статті розраховані виходячи з фінансових можливостей сільського бюджету.

Державне управління

КПКВКМБ 0150 „Організаційне, інформаційно-аналітичне та матеріально-технічне забезпечення діяльності обласної ради, районної ради, районної у місті ради (у разі її створення), міської, селищної, сільської рад”

Видатки бюджету на утримання органів місцевого самоврядування за 2020 рік виконані на 96,92 % (план – 7860,321 тис грн., витрачено – 7618,040тис. грн., залишок – 242,281тис. грн.)

Рішенням сесії Угринівської сільської ради від 13.12.2019р. затверджена чисельність працівників органів місцевого самоврядування в кількості 40,0 штатних одиниць.

Виплата заробітної плати з нарахуваннями проводилась з урахуванням вимог постанови Кабінету Міністрів України від 9 березня 2006 року № 268 “Про утворення структури та умов оплати праці працівників апарату органів виконавчої влади, органів прокуратури, судів та інших органів” (із змінами та доповненнями) та наказу Міністерства праці України від 02.10.1996 року № 77 “Про умови оплати праці робітників, зайнятих обслуговуванням органів виконавчої влади, місцевого самоврядування та їх виконавчих органів, органів прокуратури, судів та інших органів” (із змінами та доповненнями), та з урахуванням встановленої мінімальної заробітної плати з 1 січня – 4723грн.

- Дебіторська заборгованість по загальному фонду за видатками Дебіторська заборгованість по спеціальному фонду станом на відсутня.

Кредиторська заборгованість по загальному та спеціальному фонду відсутня.

Кредиторська заборгованість по доходах по спеціальному фонду станом на 01.01.2021 року відсутня.

обсязі.

КТПКВКМБ 4000

«Культура і мистецтво»

По галузі «Культура і мистецтво» утримується 4 установ, в тому числі: бібліотеки - 2, будинки культури – 1, клуб-1

Штатна чисельність в цілому по закладам культури станом на кінець 2020 рік складає 8 шт. од.,

Обсяг видатків загального фонду по галузі «Культура і мистецтво» заплановано в сумі – 1149,476 тис грн..

Обсяг видатків спеціального фонду по галузі «Культура і мистецтво» заплановано на 2020 рік у сумі 111 тис. грн грн.

Станом на 01.01.2021 року по галузі «Культура і мистецтво» відсутня кредиторська та дебіторська заборгованості.

КТПКВКМБ 4030

«Забезпечення діяльності бібліотек»

За рахунок коштів місцевих бюджетів утримується 2 бібліотеки. Видатки на утримання бібліотек у 2020 році по загальному фонду виконані на 99,43(план – 272,050тис грн., виконано – 270,511 тис грн., залишок – 1,538 тис. грн.)

Штатна чисельність станом на 01.01.2020 року складає 2 штатних одиниці.

Заробітна плата працівникам бібліотек запланована згідно вимог чинного законодавства.

КТПКВКМБ 4060

«Забезпечення діяльності палаців і будинків культури, клубів, центрів дозвілля та інших клубних закладів»

За рахунок коштів місцевого бюджету утримується 6 будинки культури.

Штатна чисельність на 2020 рік становить 6,0 шт. од. На утримання будинків культури у 2020 році по загальному фонду видатки виконані на 88,1% (план – 719,776тис. грн., витрачено – 634,196 тисгрн., залишок – 85,580 тис грн.).

Соціальний захист та соціальне забезпечення

КТПКВКМБ 3242

«Інші заходи у сфері соціального захисту і соціального забезпечення»

Видатки виконані на 93,94 % (план – 1120,470 тисгрн., фактично використано – 1052,616 тисгрн., залишок – 67,854 тис грн.). Кошти використані згідно затвердженій Програмі соціального захисту населення Угринівської сільської об'єднаної територіальної громади на 2020рік . Кошти витрачені на матеріальну допомогу

Житлово-комунальне господарство

На житлово – комунальне господарство на виконання заходів Програми соціально – економічного розвитку Угринівської сільської об'єднаної територіальної громади на 2020 рік передбачено 5980,803 тис. грн., в тому числі: по загальному фонду – 5970,803грн. не використано – 67,854 тис. грн тис. грн.,

КТПКВКМБ 6030

«Організація благоустрою населених пунктів»

Видатки загального фонду по ТПКВКМБ 6030 «Організація благоустрою населених пунктів» виконані на – 99,38% (план 5970,803 тис.грн., факт – 5970,803грн., не використано – 36,76 грн..).

Видатки спеціального фонду (бюджет розвитку) виконані на – 99,5% (план 160,545 тис грн. виконано – 159,745 грн., не використано – 0,8 тис. грн

**Інформація
про кредиторську та дебіторську заборгованість
станом на 01.01.2021 року**

Дебіторська та кредиторська заборгованість по загальному та спеціальному фонду станом на 01.01.2021 року відсутня

V. Фінансування

За даними звіту у 2020 році на фінансування видатків загального фонду спрямовано 7185,689 тис. грн. вільних залишків коштів, які згідно із положеннями статті 72 Бюджетного кодексу України (із змінами і доповненнями до нього) визначені джерелом фінансування дефіциту місцевих бюджетів.

Із загального фонду місцевих бюджетів до бюджету розвитку спеціального фонду у 2020 році заплановано передати 4925 тис грн, фактично передано – 5271,1 тис.гривень.

VI Кредитування

ТТ с.Угринів не кредитувалося і не надавало кредитів.

УІІ. Міжбюджетні трансферти

Обсяг міжбюджетних трансфертів, що передаються з сільського бюджету до державного бюджету за рахунок коштів сільського бюджету:

Обсяг міжбюджетних трансфертів, що передаються з сільського бюджету до бюджету м. Івано-Франківськ за рахунок коштів сільського бюджету:

Субвенція з місцевого бюджету на здійснення переданих видатків у сфері охорони здоров'я за рахунок медичної субвенції – 612,1 тис. грн.

Обсяг міжбюджетних трансфертів, що передаються з сільського бюджету до обласного бюджету за рахунок коштів сільського бюджету:

УІІІ. Інша інформація

Кваліфікація з внутрішнього фінансового контролю постійно здійснюється контролем за дотриманням чинного бюджетного законодавства учасниками бюджетного процесу на усіх його стадіях.

Протягом 2020 року вживалося ряд заходів, спрямованих на забезпечення виконання місцевого бюджету за доходами, залучення додаткових джерел надходжень до місцевого бюджету, цільового та економного використання бюджетних коштів, виконання законів України, Указів Президента України, постанов Кабінету Міністрів України та інших нормативно-правових документів щодо фінансів та бюджету.

Пояснююча записка до річного звіту про виконання бюджету за 2021 рік

.Загальна характеристика виконання бюджету

Бюджет територіальної громади села Угринів формувався на підставі розпорядження Кабінету Міністрів України від 14.06.2017 №411-р «Про схвалення проекту Основних напрямів бюджетної політики на 2018-2021 роки», постанови Кабінету Міністрів України від 31.05.2017 №411 «Про схвалення Прогнозу економічного і соціального розвитку України на 2018-2021 роки», листів Міністерства фінансів України від 01.08.2017 №05110-14-21/20701 «Про особливості складання проектів місцевих бюджетів», від 19.09.2017 № 05110-14-8/25185 «Щодо складання проектів місцевих бюджетів на 2021 рік» та від 19.09.2017 № 05110-14-21/25184 «Щодо складання проектів місцевих бюджетів на 2021 рік», а також змін до законодавчих актів, пов'язаних з подальшою реалізацією реформи міжбюджетних відносин в контексті децентралізації, проекту Закону України «Про Державний бюджет України на 2021 рік», схваленого постановою Кабінету Міністрів України від 15.09.2017 року № 642 «Про схвалення проекту Закону України «Про Державний бюджет України на 2021 рік», методики розрахунку показників по складанню проектів місцевих бюджетів на 2021 рік, показників міжбюджетних трансфертів.

Дохідна частина бюджету по загальному фонду виконана на 128,67%, видаткова частина – 95,88%.

Основним наповненням дохідної частини бюджету є податкові надходження, які становлять – 28 817 307 грн. або 117,39%. З них податок на доходи складає – 7 415 372 грн., податок на нерухомість – 1 607 287 грн., єдиний податок – 6 779 785 грн.

Основні платники: ПАТ «Укрзалізниця» – 767,156 тис. грн., НВФГ «Ремсервісгруп» – 196,02 тис. грн., ВТФ «Угринів» – 278,007 тис. грн..

Пріоритетними у виконанні видаткової частини місцевих бюджетів у 2021 році, як і в попередні роки, залишалися питання своєчасної виплати заробітної плати у бюджетній сфері, проведення розрахунків за спожиті бюджетними установами енергоносії та комунальні послуги, забезпечення інших виплат соціального спрямування. За минулий рік із загального фонду бюджету на заробітну плату з нарахуваннями спрямовано 25625,134 гривень. Станом на 1 січня 2022 року прострочена кредиторська заборгованість за вказаною статтею витрат відсутня.

II. Показники економічного розвитку регіону

Протягом звітної періоду робота була спрямована на виконання плану соціально – економічного розвитку Угринівської сільської ради на 2021 рік, яка затверджена рішенням сільської ради а також інших законодавчих актів, доручень Уряду та Президента України.

Планом визначено розвиток соціальної інфраструктури громади і визначені першочергові завдання. Згідно завдань здійснена реконструкція вуличного освітлення, ремонт мережі вуличного освітлення, капітальний ремонт закладів освіти та культури, ямковий ремонт доріг, будівництво каналізаційних мереж та споруд, встановлені автобусні зупинки, переобладнання існуючих приміщення для відкриття садкової групи в с.Клузів та Угринів, відкриття мистецької школи.

III. Доходи

Дохідна частина бюджету ОТГ с. Угринів загального фонду без урахування трансфертів визначена відповідно до норм законодавства щодо порядку складання Державного бюджету України та місцевих бюджетів, Бюджетним кодексом України, та підставі опрацьованих прогнозних показників економічного та соціального розвитку на 2021 рік.

Виконання дохідної частини бюджету ОТГ с. Угринів по загальному фонду без урахування трансфертів становить **158,67%**. При плані – 22 734 102 грн фактично надійшло –29 250 871 грн перевиконання – 6 480 112грн.

Обсяг дохідної частини спеціального фонду бюджету ОТГ с. Угринів на 2021 рік формувався відповідно до с. 69¹ Бюджетного кодексу України.

Надходження трансфертів з бюджетів інших рівнів у рішенні сільського бюджету визначено в обсягах відповідно Закону України « Про державний бюджет на 2021 рік». У показниках сільського бюджету на 2021 рік враховані зміни у системі міжбюджетних відносин щодо джерел здійснення видатків на освіту та охорону здоров'я.

Змінами до БКУ переглянуто забезпечення освіти та змінено формулу розподілу освітньої субвенції, виходячи з розрахункової кількості ставок педагогічних працівників, визначеної на підставі навчального навантаження та нормативної наповнюваності класів, а також середньої заробітної плати вчителя в умовах 2021року, тобто використання освітньої субвенції спрямовані виключно на оплату праці з нарахуваннями педагогічних працівників загальноосвітніх навчальних закладів.

Загальний обсяг трансфертів від органів державного управління сільському бюджету по ОТГ с. Угринів на 2021 рік надійшло по загальному фонду 17 992 642 грн.

Субвенція з місцевого бюджету на здійснення переданих видатків у сфері освіти за рахунок коштів освітньої субвенції (код 41033900) надійшла в сумі 13 270 400 грн. ;

Субвенція з місцевого бюджету на забезпечення якісної, сучасної та доступної загальної середньої освіти «Нова українська школа» за рахунок відповідної субвенції з державного бюджету (код 41051400) надійшла в сумі 78 900грн., ;

Субвенція з місцевого бюджету на надання державної підтримки особам з особливими освітніми потребами за рахунок відповідної субвенції з державного бюджету (код 41051200) надійшла в сумі 88 100грн.;

Субвенція зх. Державного бюджету на здійснення підтримки у системі охорони здоров'я (код) надійшла в сумі 81 517 грн

Інші субвенції з місцевого бюджету до спеціального фонду(код 41053900) отримані в сумі 138 900 грн.,

ІУ. Видатки та заборгованість. Мережа, штати та контингенти бюджетних установ.

Видатки сільського бюджету здійснено відповідно до положень Бюджетного кодексу України, розпорядження Кабінету Міністрів України від 14.06.2017 №411-р «Про схвалення проекту Основних напрямів бюджетної політики на 2018-2021 роки», постанови Кабінету Міністрів України від 31.05.2017 №411 «Про схвалення Прогнозу економічного і соціального розвитку України на 2018-2021 роки», а також бюджетних запитів, наданих розпорядниками коштів сільського бюджету.

При визначенні обсягу ресурсу сільського бюджету на 2021 рік враховано:

- мінімальну заробітну плату з 01 січня 2021 року у розмірі 6000грн. грн., визначені Законом України «Про Державний бюджет України на 2021 рік»
- розмежування сфери відповідальності щодо утримання загальноосвітніх навчальних закладів (за рахунок коштів державного бюджету – оплата праці педагогічного персоналу, за рахунок місцевих бюджетів — обслуговуючого персоналу та інші видатки з утримання закладів);
- видатки на оплату енергоносіїв та комунальних послуг по розпорядниках коштів сільського бюджету обраховано з урахуванням змін у цінній політиці на ринку енергоресурсів на наступний рік.

Видатки сільського бюджету на 2021 рік заплановано у відповідності до статей 89 та 91 Бюджетного кодексу України з урахуванням пріоритетного спрямування коштів на соціально – захищені статті видатків в повному обсязі та збереженням мережі закладів та чисельності працівників бюджетної сфери.

Видатки бюджету по ОТГ с.Угринів по загальному фонду виконані на 95,38% (план – 38700,25 грн., фактично витрачено 36915,25грн., залишок склав – 884793грн.). По спеціальному – 99,97%(план – 3040,816 грн., фактично витрачено 3039,355грн., залишок склав – 1,461грн.).

В загальному об'ємі бюджету видатки на утримання апарату виконкому, становлять 10 336 407 грн.

Розрахунок фонду оплати праці проведено виходячи зі штатної чисельності працівників бюджетних установ, розміру мінімальної заробітної плати на місяць, посадового окладу працівника 1 тарифного розряду ЄТС та умов оплати праці працівників.

Видатки на оплату енергоносіїв та комунальних послуг враховані в обсязі на проведення розрахунків, які споживаються установами.

Видатки на інші статті розраховані виходячи з фінансових можливостей сільського бюджету.

Державне управління

КПКВКМБ 0150 „Організаційне, інформаційно-аналітичне та матеріально-технічне забезпечення діяльності обласної ради, районної ради, районної у місті ради (у разі її створення), міської, селищної, сільської рад”

Видатки бюджету на утримання органів місцевого самоврядування за 2021 рік виконані на 97,6 % (план – 10589,878 тис грн., витрачено – 10336,407 тис. грн., залишок – 253,471 тис. грн.)

Рішенням сесії Угринівської сільської ради від 22.12.2020р. затверджена чисельність працівників органів місцевого самоврядування в кількості 41,0 штатних одиниць.

Виплата заробітної плати з нарахуваннями проводилась з урахуванням вимог постанови Кабінету Міністрів України від 9 березня 2006 року № 268 “Про урядкування структури та умов оплати праці працівників апарату органів виконавчої влади, органів прокуратури, судів та інших органів” (із змінами та доповненнями) та наказу Міністерства праці України від 02.10.1996 року № 77 “Про умови оплати праці робітників, зайнятих обслуговуванням органів виконавчої влади, місцевого самоврядування та їх виконавчих органів, органів прокуратури, судів та інших органів” (із змінами та доповненнями), та з урахуванням встановленої мінімальної заробітної плати з 1 січня – 6000грн.

- Дебіторська заборгованість по загальному фонду -165,540 тис.грн (попередня оплата за спожитий природний газ) за видатками Дебіторська заборгованість по спеціальному фонду станом на відсутня.

Кредиторська заборгованість по загальному та спеціальному фонду відсутня.

Кредиторська заборгованість по доходах по спеціальному фонду станом на 31.12.2022 року відсутня.

КТПКВКМБ 4000

«Культура і мистецтво»

По галузі «Культура і мистецтво» утримується 4 установ, в тому числі: бібліотеки - 2, будинки культури – 1, клуб-1

Штатна чисельність в цілому по закладах культури станом на кінець 2021 рік складає 8 шт. од.,

Обсяг видатків загального фонду по галузі «Культура і мистецтво» заплановано в сумі – 1025,5 тис грн., витрачено-1022,4 тис.грн, залишок-3,1 тис.грн

Обсяг видатків спеціального фонду по галузі «Культура і мистецтво» заплановано на 2021 рік у сумі 93,5 тис. грн грн.

Станом на 01.01.2022 року по галузі «Культура і мистецтво» відсутня кредиторська та дебіторська заборгованості.

КТПКВКМБ 4030

«Забезпечення діяльності бібліотек»

За рахунок коштів місцевих бюджетів утримується 2 бібліотеки. Видатки на утримання бібліотек у 2021 році по загальному фонду виконані на 99,482(план – 230,4 тис грн., виконано – 379,31 тис грн., залишок – 0,69 тис. грн.)

Штатна чисельність станом на 01.01.2021 року складає 2 штатних одиниці.

Заробітна плата працівникам бібліотек запланована згідно вимог чинного законодавства.

КТПКВКМБ 4060

«Забезпечення діяльності палаців і будинків культури, клубів, центрів дозвілля та інших клубних закладів»

За рахунок коштів місцевого бюджету утримується 2 будинки культури.

Штатна чисельність на 2021 рік становить 6,0 шт. од. На утримання будинків культури у 2021 році по загальному фонду видатки виконані на 92,65% (план – 662,911 тис. грн., витрачено – 662,911 тисгрн., залишок – 52,62тис грн.).

Соціальний захист та соціальне забезпечення

КТПКВКМБ 3242

«Інші заходи у сфері соціального захисту і соціального забезпечення»

Видатки виконані на 93,94 % (план – 1025,5 тисгрн., фактично використано – 962,238 тисгрн., залишок – 9 тис грн.). Кошти використані згідно затвердженої програми соціального захисту населення Угринівської сільської об'єднаної територіальної громади на 2021 рік . Кошти витрачені на матеріальну допомогу малозабезпеченим та самотнім громадянам територіальної громади.

Житлово-комунальне господарство

На житлово – комунальне господарство на виконання заходів Програми соціально – економічного розвитку Угринівської сільської об'єднаної територіальної громади на 2021 рік Видатки виконані на 96,88% передбачено 3390,2 тис. грн., в тому числі: по загальному фонду – 3390,2грн. не використано – 253,43 тис. грн. тис. грн.,

КТПКВКМБ 6030

«Організація благоустрою населених пунктів»

Видатки загального фонду по ТПКВКМБ 6030 «Організація благоустрою населених пунктів» виконані на – 96,88% (план 5970,803 тис.грн., факт – 5782,2 тис. грн., не використано – 253,43грн..).

Видатки спеціального фонду (бюджет розвитку) виконані на – 65%
 4179,78 тис. грн. виконано – 2717,993 тис. грн.

**Інформація
 про кредиторську та дебіторську заборгованість
 станом на 01.01.2021 року**

Дебіторська по загальному фонду -165,540 тис.грн (попередня оплата за спожитий
 перевезений газ)та кредиторська заборгованість по загальному та спеціальному
 фонду станом на 01.01.2022 року відсутня

V. Фінансування

Згідно звіту у 2021 році на фінансування видатків загального фонду
 отримано 4141,9 тис. грн. вільних залишків коштів, які згідно із положеннями
 статті 72 Бюджетного кодексу України (із змінами і доповненнями до нього)
 визначені джерелом фінансування дефіциту місцевих бюджетів.

Загальному фонду місцевих бюджетів до бюджету розвитку спеціального фонду
 у 2021 році заплановано передати 2819,53 тис грн, фактично передано –
 2819,53 тис. гривень.

VI Кредитування

Т.с.Утринів не кредитувалося і не надавало кредитів.

VII. Міжбюджетні трансферти

Від міжбюджетних трансфертів, що передаються з сільського бюджету до
 державного бюджету за рахунок коштів сільського бюджету:

Від міжбюджетних трансфертів, що передаються з сільського бюджету до
 бюджету м. Івано-Франківськ за рахунок коштів сільського бюджету:

Від міжбюджетних трансфертів, що передаються з сільського бюджету до
 державного бюджету за рахунок коштів сільського бюджету:

VIII. Інша інформація

Завдяки з внутрішнього фінансового контролю постійно здійснюється контроль
 за дотриманням чинного бюджетного законодавства учасниками бюджетного
 процесу на усіх його стадіях.

З початком 2021 року вживалося ряд заходів, спрямованих на забезпечення
 виконання місцевого бюджету за доходами, залучення додаткових джерел
 надходжень до місцевого бюджету, цільового та економного використання
 бюджетних коштів, виконання законів України, Указів Президента України,
 постанов Кабінету Міністрів України та інших нормативно-правових документів
 щодо фінансів та бюджету.

Завдання виконання місцевого бюджету щомісячно розглядались на оперативних
 нарадах, по результатах розгляду яких надано конкретні доручення головним
 виконавцям коштів, іншим учасникам бюджетного процесу щодо залучення
 додаткових надходжень до місцевого бюджету та ефективного використання і
 запровадження жорсткого режиму економії бюджетних коштів.

Підприємці брали участь у проведенні навчань, які організовувались інститутом підвищення кваліфікації державних службовців та центром розвитку місцевого підприємництва.

Пояснююча записка до річного звіту про виконання бюджету за 2022 рік

Загальна характеристика виконання бюджету

Бюджет територіальної громади села Угринів формувався на підставі розпорядження Кабінету Міністрів України від 14.06.2017 №411-р «Про схвалення проекту Основних напрямів бюджетної політики на 2018-2021 роки», постанови Кабінету Міністрів України від 31.05.2017 №411 «Про схвалення Прогнозу економічного і соціального розвитку України на 2018-2021 роки», листів Міністерства фінансів України від 01.08.2017 №05110-14-21/20701 «Про особливості складання проектів місцевих бюджетів», від 19.09.2017 № 05110-14-8/25185 «Щодо складання проектів місцевих бюджетів на 2021 рік» та від 19.09.2017 № 05110-14-21/25184 «Щодо складання проектів місцевих бюджетів на 2021 рік», а також змін до законодавчих актів, пов'язаних з подальшою реалізацією реформи міжбюджетних відносин в контексті децентралізації, проекту Закону України «Про Державний бюджет України на 2022 рік», схваленого постановою Кабінету Міністрів України від 15.09.2017 року № 642 «Про схвалення проекту Закону України «Про Державний бюджет України на 2022 рік», методики розрахунку показників по складанню проектів місцевих бюджетів на 2022 рік, показників міжбюджетних трансфертів.

Дохідна частина бюджету по загальному фонду виконана на 114,5%, видаткова частина – 88,5%.

Основним наповненням дохідної частини бюджету є податкові надходження, які становлять – 29 5236 886 грн, або 113,69%. З них податок на доходи складає – 9 590 168 грн, податок на нерухомість – 3 041 645 грн, єдиний податок – 8 615 237 грн.

Основні платники: відділ освіти, молоді та спорту – 2800 800 грн., ВТФ «Угринів» – 827 055 грн., ТОВ «АТБ-маркет» – 1 568 664 грн..

Пріоритетними у виконанні видаткової частини місцевих бюджетів у 2022 році, як і в попередні роки, залишалися питання своєчасної виплати заробітної плати у бюджетній сфері, проведення розрахунків за спожиті бюджетними установами енергоносії та комунальні послуги, витрати спрямовані на видатки пов'язані із боротьбою з агресором забезпечення інших виплат соціального спрямування. За минулий рік із загального фонду бюджету на заробітну плату з нарахуваннями спрямовано 27 541 440 гривень. Станом на 1 січня 2023 року прострочена кредиторська заборгованість за вказаною статтею витрат відсутня.

II. Показники економічного розвитку регіону

Протягом звітного періоду робота була спрямована на виконання плану соціально-економічного розвитку Угринівської сільської ради на 2022 рік, яка затверджена рішенням сільської ради, а також інших законодавчих актів, доручень Уряду та Президента України.

Планом визначено розвиток соціальної інфраструктури громади з визначені першочергові завдання. Згідно завдань здійснена реконструкція вуличного освітлення, ремонт мережі вуличного освітлення, капітальний ремонт закладів освіти та культури, ямковий ремонт доріг, будівництво каналізаційних мереж та споруд, встановлені автобусні зупинки, облантовано пункти неспамності та укриття.

III. Доходи

Дохідна частина бюджету ОТГ с. Угринів загального фонду без урахування трансфертів визначена відповідно до норм законодавства щодо порядку складання Державного бюджету України та місцевих бюджетів, Бюджетним кодексом України, та підставі опрацьованих прогнозних показників економічного та соціального розвитку на 2022 рік.

Виконання дохідної частини бюджету ОТГ с. Угринів по загальному фонду без урахування трансфертів становить **114,48%**. При плані – 26 000 075 грн фактично надійшло – 29 765 499 грн перевиконання – 3 765 424 грн.

Обсяг дохідної частини спеціального фонду бюджету ОТГ с. Угринів на 2022 рік формувався відповідно до с. 69¹ Бюджетного кодексу України.

Надходження трансфертів з бюджетів інших рівнів у рішенні сільського бюджету визначено в обсягах відповідно Закону України «Про державний бюджет на 2022 рік».

Змінами до БКУ переглянуто забезпечення освіти та змінено формулу розподілу освітньої субвенції, виходячи з розрахункової кількості ставок педагогічних працівників, визначеної на підставі навчального навантаження та нормативної наповнюваності класів, а також середньої заробітної плати вчителя в умовах 2022 року, тобто використання освітньої субвенції спрямовані виключно на оплату праці з нарахуваннями педагогічних працівників загальноосвітніх навчальних закладів.

Загальний обсяг трансфертів від органів державного управління сільському бюджету по ОТГ с. Угринів на 2022 рік надійшло по загальному фонду 19 556 530 грн.

Субвенція з місцевого бюджету на здійснення переданих видатків у сфері освіти за рахунок коштів освітньої субвенції (код 41033900) надійшла в сумі 14 071 500 грн.;

Субвенція з місцевого бюджету на надання державної підтримки особам з особливими освітніми потребами за рахунок відповідної субвенції з державного бюджету (код 41051200) надійшла в сумі 86 400 грн.;

Інші субвенції з місцевого бюджету до загального фонду (код 41053900) отримано в сумі 354 400 грн.;

Дотація з місцевого бюджету на здійснення передачих з державного бюджету видатків з утримання закладів освіти та охорони здоров'я за рахунок відповідної додаткової дотації з державного бюджету-694 500 грн

Інші дотації з місцевого бюджету (41040400)-144 130 грн

Дотації з місцевого бюджету (41040500)-72 500 грн

Базова дотація -4 133 000 грн.

IУ. Видатки та заборгованість. Мережа, штати та контингенти бюджетних установ.

Видатки сільського бюджету здійснено відповідно до положень Бюджетного кодексу України, розпорядження Кабінету Міністрів України від 14.06.2017 №411-р «Про схвалення проекту Основних напрямів бюджетної політики на 2018-2021 роки», постанови Кабінету Міністрів України від 31.05.2017 №411 «Про схвалення Прогнозу економічного і соціального розвитку України на 2018-2022 роки», а також бюджетних запитів, наданих розпорядниками коштів сільського бюджету.

При визначенні обсягу ресурсу сільського бюджету на 2022 рік враховано:

- мінімальну заробітну плату з 01 січня 2022 року у розмірі 6500 грн, грн., визначені Законом України «Про Державний бюджет України на 2022 рік»
- розмежування сфери відповідальності щодо утримання загальноосвітніх навчальних закладів (за рахунок коштів державного бюджету – оплата праці педагогічного персоналу, за рахунок місцевих бюджетів – обслуговуючого персоналу та інші видатки з утримання закладів);
- видатки на оплату енергоносіїв та комунальних послуг по розпорядниках коштів сільського бюджету обраховано з урахуванням змін у ціновій політиці на ринку енергоресурсів на наступний рік.

Видатки сільського бюджету на 2022 рік заплановано у відповідності до статей 89 та 91 Бюджетного кодексу України з урахуванням пріоритетного спрямування коштів на соціально – захищені статті видатків в повному обсязі та збереженням мережі закладів та чисельності працівників бюджетної сфери.

Видатки бюджету по ОПГ с.Утринів по загальному фонду виконані на 88,5% (план – 44818,113 тис. грн., фактично витрачено 42148,213 тис. грн., залишок склав – 2669,899 тис. грн.). По спеціальному – 21,28% (план – 3194,075 грн., фактично витрачено 679,805 грн., залишок склав – 2514,27 грн.).

В загальному об'ємі бюджету видатки на утримання апарату виконкому, становлять 11 971 977 грн.

Розрахунок фонду оплати праці проведено виходячи зі штатної чисельності працівників бюджетних установ, розміру мінімальної заробітної плати на місяць, посадового окладу працівника I тарифного розряду СТС та умов оплати праці працівників.

Видатки на оплату енергоносіїв та комунальних послуг враховані в обов'язі на проведення розрахунків, які споживаються установами.

Видатки на інші статті розраховані виходячи з фінансових можливостей сільського бюджету.

Державне управління

КПКВКМБ 0150 „Організаційне, інформаційно-аналітичне та матеріально-технічне забезпечення діяльності обласної ради, районної ради, районної у місті ради (у разі її створення), міської, селищної, сільської рад”

Видатки бюджету на утримання органів місцевого самоврядування за 2022 рік виконані на 93,16 % (план – 11509,305 тис грн., витрачено – 10722,062 тис. грн., залишок – 787,243 тис. грн.)

Висношенням сесії Угринівської сільської ради від 13.12.2021р. затверджена чисельність працівників органів місцевого самоврядування в кількості 410 штатних одиниць.

Виплата заробітної плати з нарахуваннями проводилась з урахуванням вимог постанови Кабінету Міністрів України від 9 березня 2006 року № 268 “Про утворення структури та умов оплати праці працівників апарату органів виконавчої влади, органів прокуратури, судів та інших органів” (із змінами та доповненнями) та наказу Міністерства праці України від 02.10.1996 року № 77 “Про умови оплати праці робітників, зайнятих обслуговуванням органів виконавчої влади, місцевого самоврядування та їх виконавчих органів, органів прокуратури, судів та інших органів” (із змінами та доповненнями), та з урахуванням встановленої мінімальної заробітної плати з 1 січня – 6500грн.

- Дебіторська заборгованість по загальному фонду -165,538 тис.грн (попередня оплата за спожитий природний газ) за видатками Дебіторська заборгованість по спеціальному фонду станом на відсутня.

Кредиторська заборгованість по загальному фонду 8,440 тис.грн (за частину та комплексуючі до комп'ютерної техніки) . По спеціальному фонду відсутня.

Кредиторська заборгованість по доходах по спеціальному фонду станом на 01.01.2023 року відсутня.

КТПКВКМБ 4000

«Культура і мистецтво»

По галузі «Культура і мистецтво» утримується 4 установ, в тому числі: бібліотеки -2, будинки культури – 1, клуб-1

Штатна чисельність в цілому по закладам культури станом на кінець 2022 рік складає 8 шт. од.,

Відомі видатків загального фонду по галузі «Культура і мистецтво» заплановано в 2022 році - 1162,3 тис грн., витрачено-902,939 тис.грн, залишок-259,361 тис.грн

Станом на 01.01.2023 року по галузі «Культура і мистецтво» відсутня кредиторська та дебіторська заборгованість.

КТПКВКМБ 4030

«Забезпечення діяльності бібліотек»

За рахунок коштів місцевих бюджетів утримується 2 бібліотеки. Видатки на утримання бібліотек у 2022 році по загальному фонду виконані на 97,56(план – 441,7тис грн., виконано – 430,916 тис грн., залишок – 10,784 тис. грн.)

Штатна чисельність станом на 01.01.2022 року складає 2 штатних одиниці.

Заробітна плата працівникам бібліотек запланована згідно вимог чинного законодавства.

КТПКВКМБ 4060

«Забезпечення діяльності палаців і будинків культури, клубів, центрів дозвілля та інших клубних закладів»

За рахунок коштів місцевого бюджету утримується 2 будинки культури.

Штатна чисельність на 2022 рік становить 6,0 шт. од. На утримання будинків культури у 2022 році по загальному фонду видатки виконані на 65,76% (план – 660,6тис. грн., витрачено – 434,382 тис грн., залишок – 226,218тис грн.).

КТПКВКМБ 4082

«Інші заходи в галузі культури і мистецтва»

За рахунок коштів місцевого бюджету проводилися культурні заходи у 2022 році по загальному фонду видатки виконані на 62,73% (план-60 тис.грн, фактичні видатки-37,64 тис.грн залишок -22,36 тис.грн)

Соціальний захист та соціальне забезпечення

КТПКВКМБ 3242

«Інші заходи у сфері соціального захисту і соціального забезпечення»

Видатки виконані на 90,3 % (план – 1752,475 тис.грн, фактично використано – 1582,377 тис.грн, залишок – 170,098тис грн.). Кошти використані згідно затвердженій Програмі соціального захисту населення Угринівської сільської об'єднаної територіальної громади на 2022рік . Кошти витрачені на матеріальну допомогу малозабезпеченим та одиноким громадянам територіальної громади.

КТПКВКМБ 5011

«Проведення навчально-тренувальних зборів із магань з олімпійських видів спорту »

За рахунок коштів місцевого бюджету проводилися спортивні заходи у 2022 році по загальному фонду видатки виконані на 94,73% (план-465 тис.грн, фактичні видатки-440,487тис.грн залишок -24,513 тис.грн)

Житлово-комунальне господарство

На житлово-комунальне господарство на виконання заходів Програми економічного розвитку Угринівської сільської об'єднаної територіальної громади на 2022 рік Видатки виконані на 69,69% передбачено 1579,844 тис. грн., в тому числі: по загальному фонду – 1579,844 тис. грн, не використано – 687,056 тис. грн тис. грн..

КТПКВКМБ 6030

«Організація благоустрою населених пунктів»

Видатки загального фонду по ТПКВКМБ 6030 «Організація благоустрою населених пунктів» виконані на – 69,69% (план 2266,9 тис.грн..., факт – 1579,844 грн., не використано – 687,056 грн..).

По КПКВКМБ 0116030 кредиторська заборгованість станом на 01.01.2023р складає 25,988 тис.грн

Здійснення заходів із землеустрою

КТПКВКМБ 7130

«Дослідження та розробка окремі заходи по реалізації державних (регіональних) програм»

Видатки загального фонду по ТПКВКМБ 7130 «Дослідження та розробка окремі заходи по реалізації державних (регіональних) програм» виконані на – 13,04% (план 115 тис.грн..., факт – 15 грн., не використано – 100,0 грн..).

По КПКВКМБ 0117130 кредиторська заборгованість станом на 01.01.2023р складає 99,553 тис.грн

Транспорт та транспортна інфраструктура, дорожнє господарство

КТПКВКМБ 7461

« Утримання та розвиток автомобільних доріг та дорожньої інфраструктури за рахунок коштів місцевого бюджету»

Видатки загального фонду по ТПКВКМБ 7461 «Утримання та розвиток автомобільних доріг та дорожньої інфраструктури за рахунок коштів місцевого бюджету» виконані на – 94,67% (план 825 тис.грн..., факт – 781,076 грн., не використано – 43,924 грн..).

По КПКВКМБ 0117461 кредиторська заборгованість станом на 01.01.2023р складає 15,769 тис.грн

КТПКВКМБ 7463

« Утримання та розвиток автомобільних доріг та дорожньої інфраструктури з інших бюджетів»

Видатки загального фонду по ТПКВКМБ 7461 «Утримання та розвиток автомобільних доріг та дорожньої інфраструктури за рахунок коштів інших бюджетів»

виконанні на – 100% (план 350 тис.грн., факт – 350(грн..).

Інша діяльність КТПКВКМБ 8240

«Заходи та роботи з територіальної оборони»

Видатки виконані на 73,1% (план – 260 тис.грн., фактично використано – 190,058 тис.грн., залишок – 69,942 тис. грн.). Кошти використані згідно затвердженій Програми Угринівської сільської об'єднаної територіальної громади на 2022 рік . Кошти витрачені на придбання автозапчастин, ремонт автомобілів , придбання спеціального палива та бензину для потреб територіальної оборони та мобілізованих осіб Угринівської територіальної громади.

Інформація про кредиторську та дебіторську заборгованість станом на 01.01.2023 року

Дебіторська по загальному фонду -165,538 тис.грн (попередня оплата за спожитий природний газ)та кредиторська заборгованість по загальному фонду станом на 01.01.2023 року складає 218,711 спеціальному фонді-48,980 тис.грн

V. Фінансування

За даними звіту у 2022 році на фінансування видатків загального фонду спрямовано 2978,508 тис. грн, вільних залишків коштів, які згідно із положеннями статті 72 Бюджетного кодексу України (із змінами і доповненнями до нього) визначені джерелом фінансування дефіциту місцевих бюджетів.

Із загального фонду місцевих бюджетів до бюджету розвитку спеціального фонду у 2022 році заплановано передати 2553,9 тис. грн, фактично передано – 621 тис. гривень.

VI Кредитування

П.с.Угринів не кредитувалося і не надавало кредитів.

УІІ. Міжбюджетні трансферти

Обсяг міжбюджетних трансфертів, що передаються з сільського бюджету до державного бюджету за рахунок коштів сільського бюджету:

Обсяг міжбюджетних трансфертів, що передаються з сільського бюджету до державного бюджету на виконання програм соціально-економічного розвитку регіонів-85 тис.грн:

Обсяг міжбюджетних трансфертів, що передаються з сільського бюджету до органів державного управління інших рівнів за рахунок коштів сільського бюджету-75 тис.грн:

УІІІ. Інша інформація

Комісія з внутрішнього фінансового контролю постійно здійснює контроль за дотриманням чинного бюджетного законодавства учасниками бюджетного процесу на усіх його стадіях.

Протягом 2022 року вживалося ряд заходів, спрямованих на забезпечення виконання місцевого бюджету за доходами, залучення додаткових джерел надходжень до місцевого бюджету, цільового та економічного використання бюджетних коштів, виконання законів України, Указів Президента України, постанов Кабінету Міністрів України та інших нормативно-правових документів щодо фінансів та бюджету.

Питання виконання місцевого бюджету щомісячно розглядались на оперативних нарадах, по результатах розгляду яких надано конкретні доручення головним розпорядникам коштів, іншим учасникам бюджетного процесу щодо залучення додаткових надходжень до місцевого бюджету та ефективного використання і дотримання жорсткого режиму економії бюджетних коштів.

Працівники брали участь у проведенні навчань, які організовувались інститутом підвищення кваліфікації державних службовців та центром розвитку місцевого самоврядування.

ДОДАТОК Ж

Додаток Ж.1

Додаток 2

Основні платники по Угринівській ОТГ__району (місту, ОТГ) за 2020 рік

Назва податку	Платник (5 платників)	а сплачена до бюджету (100%), тис		відхилення
		2019	2020	
Податок на доходи фізичних осіб	ВТФ "Угринів"	193,2	225,88	32,7
	ТОВ Ремсервісгруп	10,82	195,18	184,4
	ТОВ МІ-КОМ	1219,43	231,451	-988,0
	ТОВ Вест Петрол Маркет	179,6	183,149	3,5
				0,0
Всього податку з доходів фізичних осіб		5289,161	4983,383	-305,8
Всього плати за землю	АТ "Українська Залізниця"	620,3	763,382	143,1
	ТОВ "Карбон"	46,9	157,153	110,3
	ПАТ "Івано-Франківське С"	52,6	107,384	54,8
	ДП ВО Карпати	21,98	44,592	22,6
	ТОВ САГА	23,459	36,545	13,1
Всього плати за землю		1550,742	1561,208	10,5

Відповідальна особа

Г.М.Вислобоцька

Додаток 2

Основні платники по _ Угринівській ТГ _ району (місту, ОТГ) за 2022 рік

Назва податку	Платник (5-10 платників)	Сума сплачена до бюджету, тис.грн.		відхилення
		2021	2022	
I. Податок на доходи фізичних осіб	Відділ освіти, молоді та		2800,829	2 800,8
	ВТФ "Угринів"	225,88	827,055	601,2
	ТОВ "АТБ-маркет"		1568,664	1 568,7
	ТОВ ІВ-Фр Шинноремонтний		852,26	852,3
	Альянс-А		810,819	810,8
Всього податку з доходів фізичних			6859,627	6 859,6
II. Плата за землю	ПрАТ"Івано-		852,26	852,3
	ТОВ "Карбон"	157,153	493,272	336,1
	Івано-франківське СУМБ	107,384	179,116	71,7
	ТОВ "Прикарпатенерготрейд"		1827,055	1 827,1
	ПрАт"Івано-Фр автобаза"		206,401	206,4
Всього плати за землю			3558,104	3 558,1

Відповідальна особа

Г.Вислобоцька

Ініціали, прізвище

Таблиця Г.1

Показник	2019				2020				2021				2022			
	План	Факт	Відхилення		План	Факт	Відхилення		План	Факт	Відхилення		План	Факт	Відхилення	
			в сумі	%			в сумі	%			в сумі	%			в сумі	%
Доходи загального фонду																
Податок на доходи з фізичних осіб	4512700	5201022,76	688322,76	115,25	5831000	5179153,3	-651846,7	88,82	6317000	7415372,9	1098372,9	117,39	8400000	9590168,3	1190168,3	114,17
Збір за спеціальне використання лісових ресурсів	0	14232,83	0	0	-	-	-	-	0	19255,3	0	0	0	8823,8	0	0
Рентна плата за користування надрами для видобування інших корисних копалин загальнодерж. значення	0	12,6	0	0	-	-	-	-	0	43,3	0	0	0	93,2	0	0
Акцизний податок з ввезених на територію України товарів	0	4790326,02	0	0	-	-	-	-	-	-	-	-	-	-	-	-
Пальне	5000000	1139452,97	-3860547,03	22,79	5000000	6224211,5	1224211,5	124,48	5685200	7037716,2	1352516,2	123,79	6400000	3506640	-2893360	54,79

Акцизний податок з реалізації суб'єктами господарювання роздрібною торгівлю підакцизних товарів	700000	614663,33	-85336,67	87,81	600000	755153,4	155153,4	125,86	650000	947764,9	297764,9	145,81	800000	2248571,2	1448571,2	281,07
Податок на нерухоме майно відмінне від земельної ділянки	1700000	4423622,37	2723622,37	260,21	1236000	2482360	1246360	200,84	636000	2943363	2307363	462,79	1360000	2460462	1100462	180,92
Плата за землю	700000	1040015,16	340015,16	148,57	2845100	2938144,8	93044,8	103,27	2728100	3560391,6	832291,6	130,51	1380000	3063543,5	1683543,5	222
Збір за місяць для паркування транспортних засобів	0	236054	0	0	-	-	-	-	0	57000	0	0,00	-	-	-	-
Туристичний збір	0	19849,63	0	0						18465,2	18465,2	100	10000	43347	33347	433,47
Єдиний податок	5892700	5159426,7	-733273,3	87,56	2325300	6290866,3	3965566,3	270,54	2988960	6779785,1	3790825,1	226,83	7630075	8615237,7	985162,7	112,91
Адміністративні штрафи та санкції	0	279461	0	0	-	-	-	-	0	11875,3	0	0	0	17561,7	0	0
Адміністративний збір за проведення державної реєстрації юр. осіб та фіз. осіб-підприємців	-	-	-	-	-	-	-	-	0	1590	0	0	-	-	-	-
Плата за надання інших адміністративних послуг	10000	7874,93	-2125,07	78,75	-	-	-	-	0	20208,9	0	0	10000	9537,5	-462,5	95,38

Адміністративний збір за державну реєстрацію речових прав на нерухоме майно та їх обтяжень	-	-	-	-	-	-	-	-	0	322440	0	0	10000	176520	166520	1765,20
Державне мито	10000	33,3	-9966,7	0,33	-	-	-	-	0	16,3	0	0	0	26,4	0	0
Інші надходження	45000	279461	234461	621,02	3000	0	-3000	0,00	50000	60607,8	10607,8	121,22	0	11000	0	0
Кошти за шкоду, що заподіяна на зем. діл. держ. власн., які не надані у корист. та не передані у власн. внаслідок їх самовільного зайняття	0	5491,96	0	0	-	-	-	-	0	3169,8	0	0	-	-	-	-
Податок на майно	0	5463637,53	0	0		6290866,3	6290866,3	0,00								
Адміністративні штрафи та штрафні санкції за порушення законодавства у сфері виробництва та збігу алкогольних напоїв та тютюнових виробів	0	279461	0	0	50000	0	-50000	0,00	0	13656,3	0	0	0	10000	0	0
Надходження коштів від Держ. фонду дорожніх металів і дорожнього каміння	-	-	-	-	-	-	-	-	0	29285	0	0				

Інші надходження	0	100282,7	0	0	50000	79905,9	29905,9	159,81					0	3967,3	0	0
Разом доходів загального фонду	18570400	23026284,4	4455884,4	124	17940400	24201906,3	6261506,3	134,9	19055260	29250871,9	10195611,9	153,51	26000075	29765499,5	3765424,5	114,5
Доходи спеціального фонду																
Надходження коштів від відшкодування втрат с.г.і а.г. виробництва	-	-	-	-	0	535560,8	0	0	0	195916,8	0	0				
Екологічний податок	-	-	-	-	0	277,6	0	0	0	239,4	0	0				
Власні надходження бюджетних установ	-	-	-	-	25000	432263,9	407263,9	1729,06	75000	564492,4	489492,4	752,66				
Бюджет розвитку :																
Надходження коштів від пайової участі у розвитку інфраструктури населеного пункту	-	-	-	-	50000	237101	187101	474,2								
Кошти від продажу землі	-	-	-	-					0	1594012,3	0	0	75000	243200	168200	324,27
Разом бюджет розвитку	-	-	-	-	50000	237101	187101	474,2	0	1594012,3	0	0	75000	243200	168200	324,27
Разом доходів спеціального фонду	-	-	-	-	75000	2516518,3	2441518,3	3355,36	75000	2354660,8	2279660,8	3139,55	75000	243916,8	168916,8	325,22

Разом доходів загального та спеціального фондів	18570400	23026284,4	4455884,4	123,99	18015400	26718424,6	8703024,6	148,31	19130260	31605532,7	12475272,7	165,21	26075075	30009416,3	3934341,3	115,09
--	----------	------------	-----------	--------	----------	------------	-----------	--------	----------	------------	------------	--------	----------	------------	-----------	--------

Показник	2019		Відхилення		2020		Відхилення		2021		Відхилення		2022		Відхилення	
	План	Факт	в сумі	%	План	Факт	в сумі	%	План	Факт	в сумі	%	План	Факт	в сумі	%
По КТПКВКМБ																
Державне управління	5716000	5690821,96	-25178,04	99,56	7860321	7618040	-242281	96,92	10589878	10336407	-253471	97,61	11509305	10722062	-787243	93,16
Культура і мистецтво	1719200	1334956,14	-384243,86	77,65	1149587	1119374,76	-30212,24	97,37	1025500	1022400	-3100	99,70	1162300	902939	-259361	77,69
Забезпечення діяльності бібліотек	223500	205468,82	-18031,18	91,93	272050	270511	-1539	99,43	380000	379310	-690	99,82	441700	430916	-10784	97,56
Забезпечення діяльності палаців і будинків культури, клубів, центрів дозвілля та інших клубних закладів	761700	668186,29	-93513,71	87,72	719776	634196	-85580	88,11	715531	662911	-52620	92,65	660600	434382	-226218	65,76
Інші заходи в галузі культури та мистецтва	734000	461301,03	-272698,97	62,85	-	-	-	-	-	-	-	-	60000	37640	-22360	62,73
Соціальний захист та соціальне забезпечення	796774	764969,68	-31804,32	96,01	1120470	1052616	-67854	93,94	1039000	1002358,15	-9000	96,47	1752475	1582377	-170098	90,29
Проведення навчально-тренувальних зборів і змагань з олімпійських видів спорту	755000	747360,2	-7639,8	98,99	-	-	-	-	-	-	-	-	465000	440487	-24513	94,73

Організація благоустрою населених пунктів	4265607	4196740	-68867	98,39	5970803	5970803	0	100,00	5970803	5717373	-253430	95,76	2266900	1579844	-687056	69,69
Утримання та розвиток автомобільних доріг та дорожньої інфраструктури з інших бюджетів	-	-	-	-	-	-	-	-	-	-	-	-	350000	350000	0	100,00
Усього загального та спеціального фонду	44971781	44069804,12	-901976,88	97,99	48107217	45758892	-2348325	95,12	41741066	39954605	-1786461	95,72	48012188	42828018	-5184170	89,20

**Звіт
про виконання місцевих бюджетів
за січень - грудень 2020 року
Ужнівська Сільська Обл.**
(у тис. гривень)

Л. М. Мельник
Міський голова
№2/17.01.2021, № 12

Код бюджетної класифікації	Найменування	Загальний фонд					Спеціальний фонд					Разом			
		виконано за звітний період (грн)	затвержено рішенням на звітний рік	затвержено рішенням на звітний рік	виконано за звітний період (грн)	затвержено рішенням на звітний рік	затвержено рішенням на звітний рік	виконано за звітний період (грн)	затвержено рішенням на звітний рік	затвержено рішенням на звітний рік	виконано за звітний період (грн)	затвержено рішенням на звітний рік			
1	Функціональні класифікаційні властивості	4	5	6	7	8	9	10	11	12	13	14	15	16	17
2	Типові програмні класифікаційні властивості														
3	Програмні класифікаційні властивості														
4	Економічні класифікаційні властивості														
0100	Державне управління	8 221 602,22	8 221 602,22	7 975 364,51	81 540,00	81 540,00	81 540,00	81 540,00	81 540,00	0,00	0,00	0,00	8 303 207,22	8 303 207,22	8 800 204,52
0101	ПОСЛУЖБИ ВИДАТКОВИ	8 221 602,22	8 221 602,22	7 975 364,51	81 540,00	81 540,00	81 540,00	81 540,00	81 540,00	0,00	0,00	0,00	8 303 207,22	8 303 207,22	8 800 204,52
0102	Оплата праці і управління на зарплату осіб	7 843 866,04	7 843 866,04	6 984 418,32	8 800,00	8 800,00	8 800,00	8 800,00	8 800,00	0,00	0,00	0,00	7 932 666,04	7 932 666,04	6 498 028,22
0103	Оплата праці і управління на зарплату осіб	3 333 872,00	3 333 872,00	1 649 377,06	4 000,00	4 000,00	4 000,00	4 000,00	4 000,00	0,00	0,00	0,00	3 333 872,00	3 333 872,00	5 618 037,94
0104	Зарплата інших	3 733 872,00	3 733 872,00	1 649 377,06	4 000,00	4 000,00	4 000,00	4 000,00	4 000,00	0,00	0,00	0,00	3 733 872,00	3 733 872,00	5 618 037,94
0105	Зарплата інших	1 296 142,00	1 296 142,00	1 296 142,00	0,00	0,00	0,00	0,00	0,00	0,00	0,00	0,00	1 296 142,00	1 296 142,00	1 296 142,00
0106	Відрахування на оплату праці	1 139 862,22	1 139 862,22	1 081 501,36	8 800,00	8 800,00	8 800,00	8 800,00	8 800,00	0,00	0,00	0,00	1 139 862,22	1 139 862,22	1 139 862,22
0107	Відрахування на оплату праці	200 000,00	200 000,00	200 000,00	0,00	0,00	0,00	0,00	0,00	0,00	0,00	0,00	200 000,00	200 000,00	200 000,00
0108	Оплата праці (плати) підприємств	297 146,52	297 146,52	297 146,52	0,00	0,00	0,00	0,00	0,00	0,00	0,00	0,00	297 146,52	297 146,52	297 146,52
0109	Відрахування на оплату праці	5 000,00	5 000,00	1 629,04	8 800,00	8 800,00	8 800,00	8 800,00	8 800,00	0,00	0,00	0,00	5 000,00	5 000,00	1 629,04
0110	Відрахування на оплату праці	178 272,00	178 272,00	99 852,88	8 800,00	8 800,00	8 800,00	8 800,00	8 800,00	0,00	0,00	0,00	178 272,00	178 272,00	99 852,88
0111	Оплата праці підприємств	122 068,08	122 068,08	44 692,72	8 800,00	8 800,00	8 800,00	8 800,00	8 800,00	0,00	0,00	0,00	122 068,08	122 068,08	44 692,72
0112	Оплата праці підприємств	56 272,00	56 272,00	56 272,00	0,00	0,00	0,00	0,00	0,00	0,00	0,00	0,00	56 272,00	56 272,00	56 272,00
0113	Відрахування на оплату праці (плати) підприємств	241 146,08	241 146,08	241 146,08	8 800,00	8 800,00	8 800,00	8 800,00	8 800,00	0,00	0,00	0,00	241 146,08	241 146,08	241 146,08
0114	Відрахування на оплату праці (плати) підприємств	161 146,08	161 146,08	161 146,08	8 800,00	8 800,00	8 800,00	8 800,00	8 800,00	0,00	0,00	0,00	161 146,08	161 146,08	161 146,08

№ 10/2021/23/01/2020

1	2	3	4	5	6	7	8	9	10	11	12	13	14	15	16	17
1000	2250				31 800,00			0,00	0,00	0,00			0,00		21 800,00	2 400,00
1000	2270				391 657,00			0,00	0,00	0,00			0,00		391 657,00	500 000,00
1000	2272				10 000,00			0,00	0,00	0,00			0,00		10 000,00	10 000,00
1000	2274				231 800,00			0,00	0,00	0,00			0,00		231 800,00	141 235,22
1000	2700				46 000,00			0,00	0,00	0,00			0,00		46 000,00	371 000,00
1000	2800				4 000,00			0,00	0,00	0,00			0,00		4 000,00	46 000,00
1000	2900				1 000,00			0,00	0,00	0,00			0,00		1 000,00	70,00
1000	3100				6,00			0,00	0,00	0,00			0,00		6,00	606 874,33
1000	3101				0,00			0,00	0,00	0,00			0,00		0,00	606 874,33
1020	9000	011020	9000		14 120 000,00	10 910 270,21	312 120,00	0,00	312 120,00	0,00	0,00	0,00	204 004,33	312 120,00	606 874,33	606 874,33
1020	1020	011020	2000		16 120 420,46	10 120 420,46	312 120,00	0,00	312 120,00	0,00	0,00	0,00	204 004,33	312 120,00	606 874,33	606 874,33
1020	1020	011020	2100		16 136 732,26	10 136 732,26	312 120,00	0,00	312 120,00	0,00	0,00	0,00	204 004,33	312 120,00	606 874,33	606 874,33
1020	1020	011020	2110		11 640 150,00	11 640 150,00		0,00		0,00	0,00	0,00	0,00	0,00	0,00	11 640 150,00
1020	1020	011020	2200		11 640 150,00	11 640 150,00		0,00		0,00	0,00	0,00	0,00	0,00	0,00	11 640 150,00
1020	1020	011020	2210		2 052 504,20	2 052 504,20		0,00		0,00	0,00	0,00	0,00	0,00	0,00	2 052 504,20
1020	1020	011020	2210		1 720 000,00	1 720 000,00		0,00		0,00	0,00	0,00	0,00	0,00	0,00	1 720 000,00
1020	1020	011020	2210		250 000,00	250 000,00		0,00		0,00	0,00	0,00	0,00	0,00	0,00	250 000,00
1020	1020	011020	2210		297 417,00	297 417,00		0,00		0,00	0,00	0,00	0,00	0,00	0,00	297 417,00
1020	1020	011020	2210		21 000,00	21 000,00		0,00		0,00	0,00	0,00	0,00	0,00	0,00	21 000,00
1020	1020	011020	2270		301 677,00	301 677,00		0,00		0,00	0,00	0,00	0,00	0,00	0,00	301 677,00
1020	1020	011020	2270		30 000,00	30 000,00		0,00		0,00	0,00	0,00	0,00	0,00	0,00	30 000,00
1020	1020	011020	2274		142 137,00	142 137,00		0,00		0,00	0,00	0,00	0,00	0,00	0,00	142 137,00
1020	1020	011020	2300		311 000,00	311 000,00		0,00		0,00	0,00	0,00	0,00	0,00	0,00	311 000,00
1020	1020	011020	2300		46 000,00	46 000,00		0,00		0,00	0,00	0,00	0,00	0,00	0,00	46 000,00
1020	1020	011020	2600		46 000,00	46 000,00		0,00		0,00	0,00	0,00	0,00	0,00	0,00	46 000,00
1020	1020	011020	2600		4 000,00	4 000,00		0,00		0,00	0,00	0,00	0,00	0,00	0,00	4 000,00
1020	1020	011020	3100		0,00	0,00		0,00		0,00	0,00	0,00	0,00	0,00	0,00	0,00
1020	1020	011020	3101		0,00	0,00		0,00		0,00	0,00	0,00	0,00	0,00	0,00	0,00
1020	1020	011020	3101		0,00	0,00		0,00		0,00	0,00	0,00	0,00	0,00	0,00	0,00
2000	9000				1 193 000,00	1 193 000,00		0,00		0,00	0,00	0,00	0,00	0,00	0,00	1 193 000,00
2000	2000				1 193 000,00	1 193 000,00		0,00		0,00	0,00	0,00	0,00	0,00	0,00	1 193 000,00
2000	2000				191 000,00	191 000,00		0,00		0,00	0,00	0,00	0,00	0,00	0,00	191 000,00
2000	2000				28 709,20	28 709,20		0,00		0,00	0,00	0,00	0,00	0,00	0,00	28 709,20
2000	2000				197 071,80	197 071,80		0,00		0,00	0,00	0,00	0,00	0,00	0,00	197 071,80
2000	2000				27 125,00	27 125,00		0,00		0,00	0,00	0,00	0,00	0,00	0,00	27 125,00
2000	2000				67 000,00	67 000,00		0,00		0,00	0,00	0,00	0,00	0,00	0,00	67 000,00
2000	2000				67 000,00	67 000,00		0,00		0,00	0,00	0,00	0,00	0,00	0,00	67 000,00
2000	2000				546 000,00	546 000,00		0,00		0,00	0,00	0,00	0,00	0,00	0,00	546 000,00
2000	2000				546 000,00	546 000,00		0,00		0,00	0,00	0,00	0,00	0,00	0,00	546 000,00
2000	2000				479 210,00	479 210,00		0,00		0,00	0,00	0,00	0,00	0,00	0,00	479 210,00
2000	2000				554 000,00	554 000,00		0,00		0,00	0,00	0,00	0,00	0,00	0,00	554 000,00

1	2	3	4	5	6	7	8	9	10	11	12	13	14	15	16	17
2109	2110	2111	2112	2113	2114	2115	2116	2117	2118	2119	2120	2121	2122	2123	2124	2125
0702	0703	0704	0705	0706	0707	0708	0709	0710	0711	0712	0713	0714	0715	0716	0717	0718
0719	0720	0721	0722	0723	0724	0725	0726	0727	0728	0729	0730	0731	0732	0733	0734	0735
0736	0737	0738	0739	0740	0741	0742	0743	0744	0745	0746	0747	0748	0749	0750	0751	0752
0753	0754	0755	0756	0757	0758	0759	0760	0761	0762	0763	0764	0765	0766	0767	0768	0769
0770	0771	0772	0773	0774	0775	0776	0777	0778	0779	0780	0781	0782	0783	0784	0785	0786
0787	0788	0789	0790	0791	0792	0793	0794	0795	0796	0797	0798	0799	0800	0801	0802	0803
0804	0805	0806	0807	0808	0809	0810	0811	0812	0813	0814	0815	0816	0817	0818	0819	0820
0821	0822	0823	0824	0825	0826	0827	0828	0829	0830	0831	0832	0833	0834	0835	0836	0837
0838	0839	0840	0841	0842	0843	0844	0845	0846	0847	0848	0849	0850	0851	0852	0853	0854
0855	0856	0857	0858	0859	0860	0861	0862	0863	0864	0865	0866	0867	0868	0869	0870	0871
0872	0873	0874	0875	0876	0877	0878	0879	0880	0881	0882	0883	0884	0885	0886	0887	0888
0889	0890	0891	0892	0893	0894	0895	0896	0897	0898	0899	0900	0901	0902	0903	0904	0905
0906	0907	0908	0909	0910	0911	0912	0913	0914	0915	0916	0917	0918	0919	0920	0921	0922
0923	0924	0925	0926	0927	0928	0929	0930	0931	0932	0933	0934	0935	0936	0937	0938	0939
0940	0941	0942	0943	0944	0945	0946	0947	0948	0949	0950	0951	0952	0953	0954	0955	0956
0957	0958	0959	0960	0961	0962	0963	0964	0965	0966	0967	0968	0969	0970	0971	0972	0973
0974	0975	0976	0977	0978	0979	0980	0981	0982	0983	0984	0985	0986	0987	0988	0989	0990
0991	0992	0993	0994	0995	0996	0997	0998	0999	1000							

147

147

1	2	3	4	5	6	7	8	9	10	11	12	13	14	15	16	17
1090	3542	0113242	2000	ПОГОДНИ ВЕДАННЯ												
1095	3542	0113242	2700	Середнє забірчення												
1095	3140	0113340	2730	Заг. видатки на експлуатацію												
4000	4000	9102	9102	Культура і мистецтво												
4000	4000	2000	2000	ПОГОДНИ ВЕДАННЯ												
4000	4000	2100	2100	Оплата праці і нарахування на зарплату платі												
4000	4000	2111	2111	Зарплата праці												
4000	4000	2200	2200	Варіаційні товари і послуги												
4000	4000	2210	2210	Продукти, матеріали, обладнання на експлуатацію												
4000	4000	2250	2250	Відходи на експлуатацію												
4000	4000	2270	2270	Оплата комунальних послуг на експлуатацію												
4000	4000	2274	2274	Оплата комунальних послуг												
4000	4000	2000	2000	КАПИТАЛЬНІ ВЕДАННЯ												
4000	4000	3100	3100	Пробиття основних капіталів												
4000	4000	3101	3101	Пробиття основних капіталів і орендувати допоміжні капіталів												
4000	4000	3102	3102	Капітальні витрати												
4000	4000	3103	3103	Забезпечення діяльності (бізнес)												
4000	4000	2000	2000	ПОГОДНИ ВЕДАННЯ												
4000	4000	2100	2100	Оплата праці і нарахування на зарплату платі												
4000	4000	2110	2110	Оплата праці												
4000	4000	2120	2120	Зарплата праці												
4000	4000	2200	2200	Варіаційні товари і послуги												
4000	4000	2210	2210	Продукти, матеріали, обладнання на експлуатацію												
4000	4000	2250	2250	Відходи на експлуатацію												
4000	4000	2270	2270	Оплата комунальних послуг на експлуатацію												
4000	4000	2274	2274	Оплата комунальних послуг												
4000	4000	2000	2000	КАПИТАЛЬНІ ВЕДАННЯ												
4000	4000	3100	3100	Пробиття основних капіталів												
4000	4000	3101	3101	Пробиття основних капіталів і орендувати допоміжні капіталів												
4000	4000	3102	3102	Капітальні витрати												
4000	4000	2000	2000	ПОГОДНИ ВЕДАННЯ												
4000	4000	2100	2100	Оплата праці і нарахування на зарплату платі												
4000	4000	2110	2110	Зарплата праці												
4000	4000	2200	2200	Варіаційні товари і послуги												
4000	4000	2210	2210	Продукти, матеріали, обладнання на експлуатацію												
4000	4000	2250	2250	Відходи на експлуатацію												
4000	4000	2270	2270	Оплата комунальних послуг на експлуатацію												
4000	4000	2274	2274	Оплата комунальних послуг												
4000	4000	2000	2000	КАПИТАЛЬНІ ВЕДАННЯ												
4000	4000	3100	3100	Пробиття основних капіталів												
4000	4000	3101	3101	Пробиття основних капіталів і орендувати допоміжні капіталів												
4000	4000	3102	3102	Капітальні витрати												
4000	4000	2000	2000	ПОГОДНИ ВЕДАННЯ												
4000	4000	2100	2100	Оплата праці і нарахування на зарплату платі												
4000	4000	2110	2110	Зарплата праці												
4000	4000	2200	2200	Варіаційні товари і послуги												
4000	4000	2210	2210	Продукти, матеріали, обладнання на експлуатацію												
4000	4000	2250	2250	Відходи на експлуатацію												
4000	4000	2270	2270	Оплата комунальних послуг на експлуатацію												
4000	4000	2274	2274	Оплата комунальних послуг												
4000	4000	2000	2000	КАПИТАЛЬНІ ВЕДАННЯ												
4000	4000	3100	3100	Пробиття основних капіталів												
4000	4000	3101	3101	Пробиття основних капіталів і орендувати допоміжні капіталів												
4000	4000	3102	3102	Капітальні витрати												

№ 10/2017/10.10.17

1	2	3	4	5	6	7	8	9	10	11	12	13	14	15	16	17
							КАПИТАЛЬНИ ВЕДАТКИ									
	6000		3000		0,00	0,00	0,00	0,00	0,00	159 345,00	159 345,00	0,00	0,00	160 540,00	160 540,00	100 745,00
	6000		3100		0,00	0,00	0,00	0,00	0,00	159 345,00	159 345,00	0,00	0,00	160 540,00	160 540,00	100 745,00
	6000		3100		0,00	0,00	0,00	0,00	0,00	141 345,00	141 345,00	0,00	0,00	141 345,00	141 345,00	100 745,00
	6000		3100		0,00	0,00	0,00	0,00	0,00	18 000,00	18 000,00	0,00	0,00	18 000,00	18 000,00	18 000,00
	6000		3100		0,00	0,00	0,00	0,00	0,00	18 000,00	18 000,00	0,00	0,00	18 000,00	18 000,00	18 000,00
	6000	0106010	3122		5 870 000,12	5 870 000,12	5 870 000,12	5 870 000,12	5 870 000,12	119 345,00	119 345,00	0,00	0,00	5 870 000,12	5 870 000,12	4 800 800,34
	6000	0106010	3000		5 870 000,12	5 870 000,12	5 870 000,12	5 870 000,12	5 870 000,12	0,00	0,00	0,00	0,00	5 870 000,12	5 870 000,12	5 000 000,00
	6000	0106010	2100		5 870 000,12	5 870 000,12	5 870 000,12	5 870 000,12	5 870 000,12	0,00	0,00	0,00	0,00	5 870 000,12	5 870 000,12	5 000 000,00
	6000	0106010	2200		4 410 000,00	4 410 000,00	4 410 000,00	4 410 000,00	4 410 000,00	0,00	0,00	0,00	0,00	4 410 000,00	4 410 000,00	4 400 000,00
	6000	0106010	2200		310 000,12	310 000,12	310 000,12	310 000,12	310 000,12	0,00	0,00	0,00	0,00	310 000,12	310 000,12	310 000,12
	6000	0106010	2275		177 000,00	177 000,00	177 000,00	177 000,00	177 000,00	0,00	0,00	0,00	0,00	177 000,00	177 000,00	177 000,00
	6000	0106010	2277		500 000,00	500 000,00	500 000,00	500 000,00	500 000,00	0,00	0,00	0,00	0,00	500 000,00	500 000,00	500 000,00
	6000	0106010	2000		0,00	0,00	0,00	0,00	0,00	160 540,00	160 540,00	0,00	0,00	160 540,00	160 540,00	160 540,00
	6000	0106010	2100		0,00	0,00	0,00	0,00	0,00	160 540,00	160 540,00	0,00	0,00	160 540,00	160 540,00	160 540,00
	6000	0106010	3100		0,00	0,00	0,00	0,00	0,00	141 345,00	141 345,00	0,00	0,00	141 345,00	141 345,00	141 345,00
	6000	0106010	3120		0,00	0,00	0,00	0,00	0,00	18 000,00	18 000,00	0,00	0,00	18 000,00	18 000,00	18 000,00
	6000	0106010	3127		1 007 173,70	1 007 173,70	1 007 173,70	1 007 173,70	1 007 173,70	11 000 000,00	11 000 000,00	0,00	0,00	12 007 173,70	12 007 173,70	11 000 000,00
	7000		2000		1 007 173,70	1 007 173,70	1 007 173,70	1 007 173,70	1 007 173,70	0,00	0,00	0,00	0,00	1 007 173,70	1 007 173,70	1 000 000,00
	7000		2200		1 007 173,70	1 007 173,70	1 007 173,70	1 007 173,70	1 007 173,70	0,00	0,00	0,00	0,00	1 007 173,70	1 007 173,70	1 000 000,00
	7000		2200		710 000,00	710 000,00	710 000,00	710 000,00	710 000,00	0,00	0,00	0,00	0,00	710 000,00	710 000,00	700 000,00
	7000		2200		252 173,70	252 173,70	252 173,70	252 173,70	252 173,70	0,00	0,00	0,00	0,00	252 173,70	252 173,70	250 000,00
	7000		2202		0,00	0,00	0,00	0,00	0,00	167 000,00	167 000,00	0,00	0,00	167 000,00	167 000,00	167 000,00
	7000		3000		252 173,70	252 173,70	252 173,70	252 173,70	252 173,70	0,00	0,00	0,00	0,00	252 173,70	252 173,70	250 000,00
	7000		3100		0,00	0,00	0,00	0,00	0,00	10 000 000,00	10 000 000,00	0,00	0,00	10 010 000,00	10 010 000,00	9 000 000,00
	7000		3120		0,00	0,00	0,00	0,00	0,00	4 307 714,00	4 307 714,00	0,00	0,00	4 307 714,00	4 307 714,00	4 300 000,00
	7000		3127		0,00	0,00	0,00	0,00	0,00	4 307 714,00	4 307 714,00	0,00	0,00	4 307 714,00	4 307 714,00	4 300 000,00
	7000		3130		0,00	0,00	0,00	0,00	0,00	6 270 000,00	6 270 000,00	0,00	0,00	6 270 000,00	6 270 000,00	6 260 000,00
	7000		3137		0,00	0,00	0,00	0,00	0,00	6 270 000,00	6 270 000,00	0,00	0,00	6 270 000,00	6 270 000,00	6 260 000,00
	7000		3140		0,00	0,00	0,00	0,00	0,00	249 000,00	249 000,00	0,00	0,00	249 000,00	249 000,00	249 000,00
	7000		3147		0,00	0,00	0,00	0,00	0,00	249 000,00	249 000,00	0,00	0,00	249 000,00	249 000,00	249 000,00
	7000		3160		252 173,70	252 173,70	252 173,70	252 173,70	252 173,70	0,00	0,00	0,00	0,00	252 173,70	252 173,70	250 000,00
	7000		3160		252 173,70	252 173,70	252 173,70	252 173,70	252 173,70	0,00	0,00	0,00	0,00	252 173,70	252 173,70	250 000,00
	7000		3160		181 173,70	181 173,70	181 173,70	181 173,70	181 173,70	0,00	0,00	0,00	0,00	181 173,70	181 173,70	180 000,00
	7000		3160		252 173,70	252 173,70	252 173,70	252 173,70	252 173,70	0,00	0,00	0,00	0,00	252 173,70	252 173,70	250 000,00
	7000		3160		252 173,70	252 173,70	252 173,70	252 173,70	252 173,70	0,00	0,00	0,00	0,00	252 173,70	252 173,70	250 000,00

107

Table with columns 1-17. The table contains financial data organized into sections: 'ПІВДІЙНІ ВЕДІАННЯ' (Southwest Regions), 'КАПИТАЛИ ВЕДІАННЯ' (Capital Regions), 'ПІДСЬОДІЙНІ ВЕДІАННЯ' (Subsidiary Regions), and 'ІНШІ ВЕДІАННЯ' (Other Regions). Each row corresponds to a specific administrative unit and lists various financial metrics.

1	2	3	4	5	6	7	8	9	10	11	12	13	14	15	16	17
988201			3127	Классический (продолжение программы) выпуск абитуриентов	0,00	0,00	0,00	4 415 914,00	4 415 914,00	3 584 830,32	3 584 830,32	0,00	0,00	0,00	4 425 914,00	4 425 914,00
988201			3130	Классический выпуск	0,00	0,00	0,00	6 333 982,00	6 333 982,00	5 383 516,79	5 383 516,79	0,00	0,00	0,00	6 333 982,00	6 333 982,00
988201			3131	Классический выпуск (полное обучение)	0,00	0,00	0,00	6 333 982,00	6 333 982,00	5 383 516,79	5 383 516,79	0,00	0,00	0,00	6 333 982,00	6 333 982,00
988201			3140	Ремонтно-строительная специальность	0,00	0,00	0,00	349 935,00	349 935,00	288 848,40	288 848,40	0,00	0,00	0,00	349 935,00	349 935,00
988201			3142	Ремонтно-строительная специальность (полное обучение)	0,00	0,00	0,00	349 935,00	349 935,00	288 848,40	288 848,40	0,00	0,00	0,00	349 935,00	349 935,00
988201			9880	Переходный выпуск	18 013,00	0,00	0,00	0,00	0,00	0,00	0,00	0,00	0,00	0,00	18 013,00	0,00
9101	9119000		9101	Субсидия в бюджет бюджету Программы бюджету на исполнение программ социально-экономического развития республики	107 500,00	0,00	180 080,00	0,00	0,00	0,00	0,00	0,00	0,00	0,00	107 500,00	0,00
9110	9119000		2600	ПОТОЧНИ ВЕДУЩИЕ	107 500,00	0,00	180 080,00	0,00	0,00	0,00	0,00	0,00	0,00	0,00	107 500,00	0,00
9110	9119000		2600	Поголовный тариф	107 500,00	0,00	180 080,00	0,00	0,00	0,00	0,00	0,00	0,00	0,00	107 500,00	0,00
9110	9119000		2620	Доплата за проездные билеты в пригородных электричках	107 500,00	0,00	180 080,00	0,00	0,00	0,00	0,00	0,00	0,00	0,00	107 500,00	0,00
988202			9102	Уплата за проезд в транспорте, на проездные билеты	30 944 915,00	33 957 958,78	33 957 958,78	11 683 633,00	11 683 633,00	12 698 337,03	12 698 337,03	9 851 938,40	9 851 938,40	284 884,33	47 137 945,39	46 817 938,23
988202			2600	ПОТОЧНИ ВЕДУЩИЕ	30 258 495,26	33 957 958,78	33 957 958,78	10 935 252,99	10 935 252,99	12 050 000,00	12 050 000,00	9 512 511,00	9 512 511,00	0,00	36 120 465,28	35 348 338,81
988202			2110	Оплата проезд / возврата на проездной билет	33 197 796,36	33 197 796,36	33 197 796,36	0,00	0,00	0,00	0,00	0,00	0,00	0,00	33 197 796,36	33 197 796,36
988202			2110	Оплата проезд	30 984 611,08	30 984 611,08	30 984 611,08	17 932 765,08	17 932 765,08	0,00	0,00	0,00	0,00	0,00	18 043 631,08	18 043 631,08
988202			2111	Зарплата такси	30 301 611,08	30 301 611,08	30 301 611,08	17 932 765,08	17 932 765,08	0,00	0,00	0,00	0,00	0,00	18 043 631,08	17 912 765,08
988202			2120	Льготная на проезд	4 138 187,28	4 138 187,28	4 138 187,28	3 274 046,00	3 274 046,00	0,00	0,00	0,00	0,00	0,00	4 138 187,28	3 974 838,86
988202			2100	Взношение на проезд	11 299 424,86	11 299 424,86	11 299 424,86	11 240 765,47	11 240 765,47	10 000,00	10 000,00	10 000,00	10 000,00	0,00	12 026 026,00	12 107 952,68
988202			2210	Привлечение студентов (работников на договор)	2 899 448,26	2 899 448,26	2 899 448,26	1 910 056,61	1 910 056,61	0,00	0,00	0,00	0,00	0,00	2 899 448,26	2 899 448,26
988202			2220	Медицинские на проезд/краткой поездки	102 823,06	102 823,06	102 823,06	127 033,69	127 033,69	0,00	0,00	0,00	0,00	0,00	102 823,06	102 823,06
988202			2250	Привлечение работников	102 808,96	102 808,96	102 808,96	302 287,31	302 287,31	0,00	0,00	0,00	0,00	0,00	102 808,96	102 808,96
988202			2240	Оплата услуг (проезд, питание)	5 879 540,00	5 879 540,00	5 879 540,00	5 139,08	5 139,08	0,00	0,00	0,00	0,00	0,00	5 879 540,00	5 879 540,00
988202			2250	Возврат на проездных	48 900,00	48 900,00	48 900,00	0,00	0,00	0,00	0,00	0,00	0,00	0,00	48 900,00	48 900,00
988202			2270	Оплата проезда на проездных	1 077 368,12	1 077 368,12	1 077 368,12	1 117 352,31	1 117 352,31	0,00	0,00	0,00	0,00	0,00	1 077 368,12	1 457 368,12
988202			2272	Оплата обслуживания на проездных	18 400,00	18 400,00	18 400,00	9 663,68	9 663,68	0,00	0,00	0,00	0,00	0,00	18 400,00	18 400,00
988202			2273	Оплата обслуживания на проездных	833 888,12	833 888,12	833 888,12	429 343,53	429 343,53	0,00	0,00	0,00	0,00	0,00	833 888,12	833 888,12
988202			2274	Оплата проезда на проездных	347 823,06	347 823,06	347 823,06	325 303,31	325 303,31	0,00	0,00	0,00	0,00	0,00	347 823,06	347 823,06
988202			2275	Оплата проезда на проездных	388 800,00	388 800,00	388 800,00	553 361,78	553 361,78	0,00	0,00	0,00	0,00	0,00	388 800,00	553 361,78
988202			2200	Заработная плата, отпуск по уходу за ребенком	2 094 515,26	2 094 515,26	2 094 515,26	2 037 367,53	2 037 367,53	197 000,00	197 000,00	198 798,40	198 798,40	0,00	2 094 515,26	2 143 272,29
988202			2281	Доплата за проезд, проезд на проездных	0,00	0,00	0,00	0,00	0,00	0,00	0,00	0,00	0,00	0,00	0,00	0,00
988202			2301	Оплата проезда на проездных	2 094 515,26	2 094 515,26	2 094 515,26	1 097 367,53	1 097 367,53	0,00	0,00	0,00	0,00	0,00	2 094 515,26	2 094 515,26
988202			2600	Платежи за проездные билеты (полное обучение)	459 400,00	459 400,00	459 400,00	579 218,63	579 218,63	0,00	0,00	0,00	0,00	0,00	459 400,00	579 218,63
988202			2610	Доплата за проездные билеты (полное обучение)	554 800,00	554 800,00	554 800,00	679 218,63	679 218,63	0,00	0,00	0,00	0,00	0,00	554 800,00	679 218,63
988202			2630	Средства на проездных	107 500,00	0,00	180 080,00	0,00	0,00	0,00	0,00	0,00	0,00	0,00	107 500,00	0,00
988202			2700	Средства на проездных	1 077 318,00	1 077 318,00	1 077 318,00	1 099 368,00	1 099 368,00	0,00	0,00	0,00	0,00	0,00	1 077 318,00	1 099 368,00
988202			2730	Оплата проезда на проездных	1 077 318,00	1 077 318,00	1 077 318,00	1 099 368,00	1 099 368,00	0,00	0,00	0,00	0,00	0,00	1 077 318,00	1 099 368,00
988202			2800	Оплата проезда на проездных	31 700,00	31 700,00	31 700,00	29 540,90	29 540,90	0,00	0,00	0,00	0,00	0,00	31 700,00	29 540,90
988202			2800	КОПИЯ ЧЕКИ ВЕДУЩИЕ	0,00	0,00	0,00	11 871 224,23	11 871 224,23	10 627 312,41	10 627 312,41	9 744 073,08	9 744 073,08	0,00	11 871 224,23	11 871 224,23
988202			3100	Привлечение работников (полное обучение)	0,00	0,00	0,00	11 280 638,00	11 280 638,00	11 891 234,31	11 891 234,31	9 744 073,08	9 744 073,08	0,00	11 280 638,00	11 891 234,31
988202			3110	Привлечение работников (полное обучение)	0,00	0,00	0,00	360 000,00	360 000,00	361 489,23	361 489,23	245 752,00	245 752,00	0,00	360 000,00	361 489,23
988202			3120	Классический выпуск (полное обучение)	0,00	0,00	0,00	4 415 914,00	4 415 914,00	3 584 830,32	3 584 830,32	0,00	0,00	0,00	4 415 914,00	4 415 914,00
988202			3127	Классический выпуск (полное обучение) (полное обучение)	0,00	0,00	0,00	4 415 914,00	4 415 914,00	3 584 830,32	3 584 830,32	0,00	0,00	0,00	4 415 914,00	4 415 914,00

1	2	3	4	5	6	7	8	9	10	11	12	13	14	15	16
0990	1142	0611142	2292	Доповнення до поточних державних бюджетних програм, не віднесені до окремих програм	6 400,00	6 400,00	3 900,00	0,00	0,00	0,00	0,00	0,00	0,00	3 900,00	0,00
	1180		9102	Виконання завдань спрямованих на забезпечення належної якості надання державних послуг та виконання державних програм, не віднесені до окремих програм	45 000,00	45 000,00	44 425,00	0,00	0,00	0,00	0,00	0,00	0,00	44 425,00	0,00
			2000	ПОТОЧНИ ВІДЛІТКИ	45 000,00	45 000,00	44 425,00	0,00	0,00	0,00	0,00	0,00	0,00	44 425,00	0,00
	1180		2100	Оплата праці і надання на зарплатну плату	3 800,00	3 800,00	3 800,00	0,00	0,00	0,00	0,00	0,00	0,00	3 800,00	0,00
	1180		2110	Оплата праці	3 114,75	3 114,75	3 114,75	0,00	0,00	0,00	0,00	0,00	0,00	3 114,75	0,00
	1180		2111	Зарплата інших	3 114,75	3 114,75	3 114,75	0,00	0,00	0,00	0,00	0,00	0,00	3 114,75	0,00
	1180		2200	Надання послуг на інших умовах	6 852,50	6 852,50	6 852,50	0,00	0,00	0,00	0,00	0,00	0,00	6 852,50	0,00
	1180		2210	Виконання операцій і послуг	41 800,00	41 800,00	40 625,00	0,00	0,00	0,00	0,00	0,00	0,00	40 625,00	0,00
	1180		2240	Державні послуги (крім комунальних)	6 500,00	6 500,00	6 500,00	0,00	0,00	0,00	0,00	0,00	0,00	6 500,00	0,00
	1180		2280	Державні послуги (крім комунальних) програм	36 450,00	36 450,00	36 425,00	0,00	0,00	0,00	0,00	0,00	0,00	36 425,00	0,00
	1180		2292	Доповнення до поточних державних бюджетних програм, не віднесені до окремих програм	36 450,00	36 450,00	36 425,00	0,00	0,00	0,00	0,00	0,00	0,00	36 425,00	0,00
			9102	Синфінасування заходів, що реалізуються за рахунок соборної державного бюджету міського поселення на території державної служби та державної служби міського поселення "Тюва-Східнаська школа"	4 200,00	4 200,00	4 200,00	0,00	0,00	0,00	0,00	0,00	0,00	4 200,00	0,00
			2000	ПОТОЧНИ ВІДЛІТКИ	4 200,00	4 200,00	4 200,00	0,00	0,00	0,00	0,00	0,00	0,00	4 200,00	0,00
	1181	0611181	2200	Виконання операцій і послуг	4 200,00	4 200,00	4 200,00	0,00	0,00	0,00	0,00	0,00	0,00	4 200,00	0,00
	0990	1181	2210	Виконання операцій і послуг на інших умовах	4 200,00	4 200,00	4 200,00	0,00	0,00	0,00	0,00	0,00	0,00	4 200,00	0,00
	0990	1182	2000	Оплата праці і надання на зарплатну плату	41 400,00	41 400,00	40 225,00	0,00	0,00	0,00	0,00	0,00	0,00	40 225,00	0,00
	0990	1182	2100	Оплата праці	3 800,00	3 800,00	3 800,00	0,00	0,00	0,00	0,00	0,00	0,00	3 800,00	0,00
	0990	1182	2110	Оплата праці	3 114,75	3 114,75	3 114,75	0,00	0,00	0,00	0,00	0,00	0,00	3 114,75	0,00
	0990	1182	2111	Зарплата інших	3 114,75	3 114,75	3 114,75	0,00	0,00	0,00	0,00	0,00	0,00	3 114,75	0,00
	0990	1182	2200	Надання послуг на інших умовах	6 852,50	6 852,50	6 852,50	0,00	0,00	0,00	0,00	0,00	0,00	6 852,50	0,00
	0990	1182	2210	Виконання операцій і послуг	37 600,00	37 600,00	36 425,00	0,00	0,00	0,00	0,00	0,00	0,00	36 425,00	0,00
	0990	1182	2240	Державні послуги (крім комунальних)	6 500,00	6 500,00	6 500,00	0,00	0,00	0,00	0,00	0,00	0,00	6 500,00	0,00
	0990	1182	2280	Державні послуги (крім комунальних) програм	36 950,00	36 950,00	36 425,00	0,00	0,00	0,00	0,00	0,00	0,00	36 425,00	0,00
	0990	1182	2292	Доповнення до поточних державних бюджетних програм, не віднесені до окремих програм	36 950,00	36 950,00	36 425,00	0,00	0,00	0,00	0,00	0,00	0,00	36 425,00	0,00
			9102	Надання послуг та державних програм державного бюджету міського поселення на території державної служби та державної служби міського поселення "Тюва-Східнаська школа"	53 900,00	53 900,00	53 900,42	0,00	0,00	0,00	0,00	0,00	0,00	53 900,42	0,00
			2000	ПОТОЧНИ ВІДЛІТКИ	53 900,00	53 900,00	53 900,42	0,00	0,00	0,00	0,00	0,00	0,00	53 900,42	0,00
	1200	0611200	2100	Оплата праці і надання на зарплатну плату	53 900,00	53 900,00	53 900,42	0,00	0,00	0,00	0,00	0,00	0,00	53 900,42	0,00
	0990	1200	2110	Оплата праці	44 280,00	44 280,00	44 069,27	0,00	0,00	0,00	0,00	0,00	0,00	44 069,27	0,00
	0990	1200	2111	Зарплата інших	44 280,00	44 280,00	44 069,27	0,00	0,00	0,00	0,00	0,00	0,00	44 069,27	0,00
	0990	1200	2120	Надання послуг на інших умовах	10 620,00	10 620,00	9 830,85	0,00	0,00	0,00	0,00	0,00	0,00	9 830,85	0,00
	0990	1210	9102	Надання послуг та державних програм державного бюджету міського поселення на території державної служби та державної служби міського поселення "Тюва-Східнаська школа"	23 648,88	23 648,88	1 023,93	0,00	0,00	0,00	0,00	0,00	0,00	1 023,93	0,00
			2000	ПОТОЧНИ ВІДЛІТКИ	23 648,88	23 648,88	1 023,93	0,00	0,00	0,00	0,00	0,00	0,00	1 023,93	0,00

1	2	3	4	5	6	7	8	9	10	11	12	13	14	15	16
0990	1210	0611210	2100	Оплата труда и начисления на заработную плату	2148,88	2148,88	3107,93	0,00	0,00	0,00	0,00	0,00	0,00	3107,93	0,00
0990	1210	0611210	2110	Оплата труда	19384,00	19384,00	24786,3	0,00	0,00	0,00	0,00	0,00	0,00	24786,3	0,00
0990	1210	0611210	2111	Заработная плата	19384,00	19384,00	24786,3	0,00	0,00	0,00	0,00	0,00	0,00	24786,3	0,00
0990	1210	0611210	2120	Начисления на оплату труда	4284,88	4284,88	424,30	0,00	0,00	0,00	0,00	0,00	0,00	424,30	0,00
	2000	2000	9102	Охорона здоровья	606 000,50	606 000,50	552 023,76	0,00	0,00	0,00	0,00	0,00	0,00	552 023,76	0,00
	2000	2000	2600	ПОТОЧНИ ВЛАТКИ	606 000,50	606 000,50	552 023,76	0,00	0,00	0,00	0,00	0,00	0,00	552 023,76	0,00
	2000	2000	2610	ПОТОЧНИ ВЛАТКИ	503 000,00	503 000,00	470 000,00	0,00	0,00	0,00	0,00	0,00	0,00	470 000,00	0,00
	2000	2000	2610	Средства на оплату услуг фирмы адвоката (вместе с оплатой)	403 000,00	403 000,00	370 000,00	0,00	0,00	0,00	0,00	0,00	0,00	370 000,00	0,00
	2000	2000	2700	Средства на оплату услуг фирмы адвоката (вместе с оплатой)	103 000,50	103 000,50	82 023,76	0,00	0,00	0,00	0,00	0,00	0,00	82 023,76	0,00
	2000	2000	9102	Дарения мебели, доп. работ и материалов	333 000,00	333 000,00	310 000,00	0,00	0,00	0,00	0,00	0,00	0,00	310 000,00	0,00
	2000	2000	2600	ПОТОЧНИ ВЛАТКИ	333 000,00	333 000,00	310 000,00	0,00	0,00	0,00	0,00	0,00	0,00	310 000,00	0,00
	2000	2000	2610	ПОТОЧНИ ВЛАТКИ	333 000,00	333 000,00	310 000,00	0,00	0,00	0,00	0,00	0,00	0,00	310 000,00	0,00
	2000	2000	2610	Средства на оплату услуг фирмы адвоката (вместе с оплатой)	333 000,00	333 000,00	310 000,00	0,00	0,00	0,00	0,00	0,00	0,00	310 000,00	0,00
0726	2111	0112111	9102	Первоначальная доплата к начислению по наделению программным обеспечением (вместе с оплатой)	333 000,00	333 000,00	310 000,00	0,00	0,00	0,00	0,00	0,00	0,00	310 000,00	0,00
0726	2111	0112111	2000	ПОТОЧНИ ВЛАТКИ	333 000,00	333 000,00	310 000,00	0,00	0,00	0,00	0,00	0,00	0,00	310 000,00	0,00
0726	2111	0112111	2600	ПОТОЧНИ ВЛАТКИ	333 000,00	333 000,00	310 000,00	0,00	0,00	0,00	0,00	0,00	0,00	310 000,00	0,00
0726	2111	0112111	2610	ПОТОЧНИ ВЛАТКИ	333 000,00	333 000,00	310 000,00	0,00	0,00	0,00	0,00	0,00	0,00	310 000,00	0,00
0726	2111	0112111	2610	Средства на оплату услуг фирмы адвоката (вместе с оплатой)	333 000,00	333 000,00	310 000,00	0,00	0,00	0,00	0,00	0,00	0,00	310 000,00	0,00
0726	2140	0112144	9102	Программы и централизованная закупка товаров	103 000,50	103 000,50	82 023,76	0,00	0,00	0,00	0,00	0,00	0,00	82 023,76	0,00
0726	2140	0112144	2000	ПОТОЧНИ ВЛАТКИ	103 000,50	103 000,50	82 023,76	0,00	0,00	0,00	0,00	0,00	0,00	82 023,76	0,00
0726	2140	0112144	2700	Средства на оплату услуг фирмы адвоката (вместе с оплатой)	103 000,50	103 000,50	82 023,76	0,00	0,00	0,00	0,00	0,00	0,00	82 023,76	0,00
0726	2140	0112144	2750	Средства на оплату услуг фирмы адвоката (вместе с оплатой)	103 000,50	103 000,50	82 023,76	0,00	0,00	0,00	0,00	0,00	0,00	82 023,76	0,00
0763	2144	0112144	9102	Централизованная закупка и доставка товаров	103 000,50	103 000,50	82 023,76	0,00	0,00	0,00	0,00	0,00	0,00	82 023,76	0,00
0763	2144	0112144	2000	ПОТОЧНИ ВЛАТКИ	103 000,50	103 000,50	82 023,76	0,00	0,00	0,00	0,00	0,00	0,00	82 023,76	0,00
0763	2144	0112144	2700	Средства на оплату услуг фирмы адвоката (вместе с оплатой)	103 000,50	103 000,50	82 023,76	0,00	0,00	0,00	0,00	0,00	0,00	82 023,76	0,00
0763	2144	0112144	2750	Средства на оплату услуг фирмы адвоката (вместе с оплатой)	103 000,50	103 000,50	82 023,76	0,00	0,00	0,00	0,00	0,00	0,00	82 023,76	0,00
0763	2150	0112152	9102	Иные программы, закупки товаров	170 000,00	170 000,00	160 000,00	0,00	0,00	0,00	0,00	0,00	0,00	160 000,00	0,00
0763	2150	0112152	2000	ПОТОЧНИ ВЛАТКИ	170 000,00	170 000,00	160 000,00	0,00	0,00	0,00	0,00	0,00	0,00	160 000,00	0,00
0763	2150	0112152	2600	ПОТОЧНИ ВЛАТКИ	170 000,00	170 000,00	160 000,00	0,00	0,00	0,00	0,00	0,00	0,00	160 000,00	0,00
0763	2150	0112152	2610	Средства на оплату услуг фирмы адвоката (вместе с оплатой)	170 000,00	170 000,00	160 000,00	0,00	0,00	0,00	0,00	0,00	0,00	160 000,00	0,00
0763	2152	0112152	2000	ПОТОЧНИ ВЛАТКИ	170 000,00	170 000,00	160 000,00	0,00	0,00	0,00	0,00	0,00	0,00	160 000,00	0,00
0763	2152	0112152	2600	ПОТОЧНИ ВЛАТКИ	170 000,00	170 000,00	160 000,00	0,00	0,00	0,00	0,00	0,00	0,00	160 000,00	0,00
0763	2152	0112152	2610	Средства на оплату услуг фирмы адвоката (вместе с оплатой)	170 000,00	170 000,00	160 000,00	0,00	0,00	0,00	0,00	0,00	0,00	160 000,00	0,00
0763	2152	0112152	9102	Средства на оплату услуг фирмы адвоката (вместе с оплатой)	1 039 000,00	1 039 000,00	1 002 328,15	0,00	0,00	0,00	0,00	0,00	0,00	1 002 328,15	0,00
0763	2152	0112152	2000	ПОТОЧНИ ВЛАТКИ	1 039 000,00	1 039 000,00	1 002 328,15	0,00	0,00	0,00	0,00	0,00	0,00	1 002 328,15	0,00
0763	2152	0112152	2600	ПОТОЧНИ ВЛАТКИ	1 039 000,00	1 039 000,00	1 002 328,15	0,00	0,00	0,00	0,00	0,00	0,00	1 002 328,15	0,00
0763	2152	0112152	2610	Средства на оплату услуг фирмы адвоката (вместе с оплатой)	1 039 000,00	1 039 000,00	1 002 328,15	0,00	0,00	0,00	0,00	0,00	0,00	1 002 328,15	0,00
1070	3050	0113050	2000	Иные выплаты на содержание	5 000,00	5 000,00	5 000,00	0,00	0,00	0,00	0,00	0,00	0,00	5 000,00	0,00
1070	3050	0113050	9102	Иные выплаты на содержание	5 000,00	5 000,00	5 000,00	0,00	0,00	0,00	0,00	0,00	0,00	5 000,00	0,00
1070	3050	0113050	2700	Иные выплаты на содержание	5 000,00	5 000,00	5 000,00	0,00	0,00	0,00	0,00	0,00	0,00	5 000,00	0,00
1070	3050	0113050	2750	Иные выплаты на содержание	5 000,00	5 000,00	5 000,00	0,00	0,00	0,00	0,00	0,00	0,00	5 000,00	0,00

Генеральный директор: [подпись]

1	2	3	4	5	6	7	8	9	10	11	12	13	14	15	16
	7400		2800	Інші поточні видатки	12 000,00	12 000,00	6 000,00	0,00	0,00	0,00	0,00	0,00	0,00	6 000,00	0,00
	7400		9102	Транспорт та транспортні інфраструктура, пошти, телеграфічне зв'язування	539 000,00	539 000,00	538 839,98	0,00	0,00	0,00	0,00	0,00	0,00	538 839,98	0,00
	7400		2000	ПОТОЧНІ ВИДАТКИ	539 000,00	539 000,00	538 839,98	0,00	0,00	0,00	0,00	0,00	0,00	538 839,98	0,00
	7400		2200	Використання товарів і послуг	539 000,00	539 000,00	538 839,98	0,00	0,00	0,00	0,00	0,00	0,00	538 839,98	0,00
	7400		2240	Датуми послуг (включаючи видатки)	539 000,00	539 000,00	538 839,98	0,00	0,00	0,00	0,00	0,00	0,00	538 839,98	0,00
	7400		9102	Утримання та розвиток автомобільних доріг та дорожньої інфраструктури	539 000,00	539 000,00	538 839,98	0,00	0,00	0,00	0,00	0,00	0,00	538 839,98	0,00
	7400		2000	ПОТОЧНІ ВИДАТКИ	539 000,00	539 000,00	538 839,98	0,00	0,00	0,00	0,00	0,00	0,00	538 839,98	0,00
	7400		2200	Використання товарів і послуг	539 000,00	539 000,00	538 839,98	0,00	0,00	0,00	0,00	0,00	0,00	538 839,98	0,00
	7400		2240	Датуми послуг (включаючи видатки)	539 000,00	539 000,00	538 839,98	0,00	0,00	0,00	0,00	0,00	0,00	538 839,98	0,00
	0456		9102	Утримання та розвиток автономних доріг та дорожньої інфраструктури на рівночоттєвому бюджеті	539 000,00	539 000,00	538 839,98	0,00	0,00	0,00	0,00	0,00	0,00	538 839,98	0,00
	0456		7461	ПОТОЧНІ ВИДАТКИ	539 000,00	539 000,00	538 839,98	0,00	0,00	0,00	0,00	0,00	0,00	538 839,98	0,00
	0456		7461	Використання товарів і послуг	539 000,00	539 000,00	538 839,98	0,00	0,00	0,00	0,00	0,00	0,00	538 839,98	0,00
	0456		7461	Датуми послуг (включаючи видатки)	539 000,00	539 000,00	538 839,98	0,00	0,00	0,00	0,00	0,00	0,00	538 839,98	0,00
	7600		9102	Інші поточні та наявні, пов'язані з економічним діяльністю	12 000,00	12 000,00	6 000,00	0,00	0,00	0,00	0,00	0,00	0,00	6 000,00	0,00
	7600		2000	ПОТОЧНІ ВИДАТКИ	12 000,00	12 000,00	6 000,00	0,00	0,00	0,00	0,00	0,00	0,00	6 000,00	0,00
	7600		9102	Чистескі інвентар до асоційованих організацій місцевого самоврядування	12 000,00	12 000,00	6 000,00	0,00	0,00	0,00	0,00	0,00	0,00	6 000,00	0,00
	0490		7680	ПОТОЧНІ ВИДАТКИ	12 000,00	12 000,00	6 000,00	0,00	0,00	0,00	0,00	0,00	0,00	6 000,00	0,00
	0490		7680	Усього видатків без урахування міжбюджетних трансфертів	12 000,00	12 000,00	6 000,00	0,00	0,00	0,00	0,00	0,00	0,00	6 000,00	0,00
	0490		7680	ПОТОЧНІ ВИДАТКИ	12 000,00	12 000,00	6 000,00	0,00	0,00	0,00	0,00	0,00	0,00	6 000,00	0,00
	0490		7680	Усього видатків без урахування міжбюджетних трансфертів	12 000,00	12 000,00	6 000,00	0,00	0,00	0,00	0,00	0,00	0,00	6 000,00	0,00
	0490		7680	ПОТОЧНІ ВИДАТКИ	12 000,00	12 000,00	6 000,00	0,00	0,00	0,00	0,00	0,00	0,00	6 000,00	0,00
	0490		7680	Усього видатків без урахування міжбюджетних трансфертів	12 000,00	12 000,00	6 000,00	0,00	0,00	0,00	0,00	0,00	0,00	6 000,00	0,00
	9102		9102	Усього видатків без урахування міжбюджетних трансфертів	40 006 605,19	40 006 605,19	38 770 642,04	0,00	0,00	0,00	0,00	0,00	0,00	38 770 642,04	0,00
	9102		2000	ПОТОЧНІ ВИДАТКИ	40 006 605,19	40 006 605,19	38 770 642,04	0,00	0,00	0,00	0,00	0,00	0,00	38 770 642,04	0,00
	9102		2100	Оплата праці і надання на зарплату платі	40 006 605,19	40 006 605,19	38 770 642,04	0,00	0,00	0,00	0,00	0,00	0,00	38 770 642,04	0,00
	9102		2110	Датуми праці	29 841 835,77	29 841 835,77	28 901 627,75	0,00	0,00	0,00	0,00	0,00	0,00	28 901 627,75	0,00
	9102		2111	Варіанти оплати	24 530 522,85	24 530 522,85	24 004 372,44	0,00	0,00	0,00	0,00	0,00	0,00	24 004 372,44	0,00
	9102		2120	Надання послуг (включаючи видатки)	24 530 522,85	24 530 522,85	24 004 372,44	0,00	0,00	0,00	0,00	0,00	0,00	24 004 372,44	0,00
	9102		2200	Використання товарів і послуг	8 532 982,92	8 532 982,92	7 972 233,28	0,00	0,00	0,00	0,00	0,00	0,00	7 972 233,28	0,00
	9102		2210	Матеріальні витрати	2 040 087,69	2 040 087,69	1 952 838,67	0,00	0,00	0,00	0,00	0,00	0,00	1 952 838,67	0,00
	9102		2240	Продукти закупівки	5 500,00	5 500,00	5 435,60	0,00	0,00	0,00	0,00	0,00	0,00	5 435,60	0,00
	9102		2250	Датуми послуг (включаючи видатки)	309 807,89	309 807,89	290 814,08	0,00	0,00	0,00	0,00	0,00	0,00	290 814,08	0,00
	9102		2260	Відплата на оброблення	2 869 553,60	2 869 553,60	2 745 020,31	0,00	0,00	0,00	0,00	0,00	0,00	2 745 020,31	0,00
	9102		2270	Датуми послуг (включаючи видатки)	6 000,00	6 000,00	1 800,00	0,00	0,00	0,00	0,00	0,00	0,00	1 800,00	0,00
	9102		2272	Датуми послуг (включаючи видатки)	2 092 404,94	2 092 404,94	1 828 573,27	0,00	0,00	0,00	0,00	0,00	0,00	1 828 573,27	0,00
	9102		2273	Датуми послуг (включаючи видатки)	19 300,00	19 300,00	17 714,78	0,00	0,00	0,00	0,00	0,00	0,00	17 714,78	0,00
	9102		2274	Датуми послуг (включаючи видатки)	782 500,00	782 500,00	658 901,18	0,00	0,00	0,00	0,00	0,00	0,00	658 901,18	0,00
	9102		2275	Датуми послуг (включаючи видатки)	628 738,84	628 738,84	423 591,31	0,00	0,00	0,00	0,00	0,00	0,00	423 591,31	0,00
	9102		2280	Датуми послуг (включаючи видатки)	640 000,00	640 000,00	628 500,00	0,00	0,00	0,00	0,00	0,00	0,00	628 500,00	0,00
	9102		2282	Датуми послуг (включаючи видатки)	1 212 630,00	1 212 630,00	1 196 694,05	0,00	0,00	0,00	0,00	0,00	0,00	1 196 694,05	0,00
	9102		2600	Поточні трансферти	503 000,00	503 000,00	470 000,00	0,00	0,00	0,00	0,00	0,00	0,00	470 000,00	0,00
	9102		2610	Система наповнення програмних витрат (включаючи трансферти)	503 000,00	503 000,00	470 000,00	0,00	0,00	0,00	0,00	0,00	0,00	470 000,00	0,00
	9102		2700	Система наповнення програмних витрат (включаючи трансферти)	1 164 006,50	1 164 006,50	1 091 751,91	0,00	0,00	0,00	0,00	0,00	0,00	1 091 751,91	0,00
	9102		2800	Інші поточні видатки	21 780,00	21 780,00	14 400,00	0,00	0,00	0,00	0,00	0,00	0,00	14 400,00	0,00

1	2	3	4	5	6	7	8	9	10	11	12	13	14	15	16
0180	9800	0119800	9102	Субвенция и субсидия бюджету, республиканскому бюджету на исполнение программы «Улучшение жилищных условий населения Республики Беларусь»	100 000,00	0,00	100 000,00	0,00	0,00	0,00	0,00	0,00	0,00	100 000,00	0,00
			2000	ПОТОЧНИ ВИДАТЫ	100 000,00	0,00	100 000,00	0,00	0,00	0,00	0,00	0,00	0,00	100 000,00	0,00
0180	9800	0119800	2600	Поточный трансферт	100 000,00	0,00	100 000,00	0,00	0,00	0,00	0,00	0,00	0,00	100 000,00	0,00
0180	9800	0119800	2620	Поточный трансферт организациям гражданского управления иных органов	100 000,00	0,00	100 000,00	0,00	0,00	0,00	0,00	0,00	0,00	100 000,00	0,00
0180	9800	0119800	9102	Условно выделены трансферты, которые направлены на исполнение программы «Улучшение жилищных условий населения Республики Беларусь»	40 166 605,19	40 166 605,19	38 870 644,14	0,00	0,00	0,00	0,00	0,00	0,00	38 870 644,14	0,00
			2000	ПОТОЧНИ ВИДАТЫ	40 166 605,19	40 166 605,19	38 870 644,14	0,00	0,00	0,00	0,00	0,00	0,00	38 870 644,14	0,00
0180	9900	0119900	2100	Оплата работ и вознаграждения на производств. плат. работы и услуги	40 166 605,19	40 166 605,19	38 870 644,14	0,00	0,00	0,00	0,00	0,00	0,00	38 870 644,14	0,00
0180	9900	0119900	2110	Оплата работы	29 841 835,77	29 841 835,77	29 201 627,75	0,00	0,00	0,00	0,00	0,00	0,00	29 201 627,75	0,00
0180	9900	0119900	2111	Вознаграждение лицам, выполняющим обязанности в период отсутствия работников	24 500 227,85	24 500 227,85	24 064 372,44	0,00	0,00	0,00	0,00	0,00	0,00	24 064 372,44	0,00
0180	9900	0119900	2120	Вознаграждение лицам, выполняющим обязанности в период отсутствия работников за пределами Республики Беларусь	5 291 569,57	5 291 569,57	5 107 255,31	0,00	0,00	0,00	0,00	0,00	0,00	5 107 255,31	0,00
0180	9900	0119900	2200	Вознаграждение лицам, выполняющим обязанности в период отсутствия работников за пределами Республики Беларусь	8 833 982,92	8 833 982,92	7 902 235,38	0,00	0,00	0,00	0,00	0,00	0,00	7 902 235,38	0,00
0180	9900	0119900	2210	Прочие выплаты	2 140 087,09	2 140 087,09	1 953 878,67	0,00	0,00	0,00	0,00	0,00	0,00	1 953 878,67	0,00
0180	9900	0119900	2220	Начисления на отпуски	5 500,00	5 500,00	5 455,00	0,00	0,00	0,00	0,00	0,00	0,00	5 455,00	0,00
0180	9900	0119900	2230	Прочие начисления	309 077,89	309 077,89	269 841,08	0,00	0,00	0,00	0,00	0,00	0,00	269 841,08	0,00
0180	9900	0119900	2240	Оплата налогов (бухгалтерские услуги)	2 899 555,00	2 899 555,00	2 745 026,31	0,00	0,00	0,00	0,00	0,00	0,00	2 745 026,31	0,00
0180	9900	0119900	2250	Выплаты на страхование	6 000,00	6 000,00	1 800,00	0,00	0,00	0,00	0,00	0,00	0,00	1 800,00	0,00
0180	9900	0119900	2270	Оплата жилищных, коммунальных услуг	2 092 404,44	2 092 404,44	1 828 973,27	0,00	0,00	0,00	0,00	0,00	0,00	1 828 973,27	0,00
0180	9900	0119900	2272	Оплата жилищных, коммунальных услуг по государственному контракту	19 200,00	19 200,00	17 142,78	0,00	0,00	0,00	0,00	0,00	0,00	17 142,78	0,00
0180	9900	0119900	2273	Оплата электроэнергии	786 306,00	786 306,00	638 901,18	0,00	0,00	0,00	0,00	0,00	0,00	638 901,18	0,00
0180	9900	0119900	2274	Оплата коммунальных услуг	678 738,44	678 738,44	573 901,31	0,00	0,00	0,00	0,00	0,00	0,00	573 901,31	0,00
0180	9900	0119900	2275	Оплата иных коммунальных услуг	444 000,00	444 000,00	628 506,00	0,00	0,00	0,00	0,00	0,00	0,00	628 506,00	0,00
0180	9900	0119900	2280	Издержки на проезд, оплату такси на служебных автомобилях (транспортных средств) работников	1 212 630,00	1 212 630,00	1 106 644,05	0,00	0,00	0,00	0,00	0,00	0,00	1 106 644,05	0,00
0180	9900	0119900	2282	Оплата такси на производственных автомобилях работников	1 212 630,00	1 212 630,00	1 106 644,05	0,00	0,00	0,00	0,00	0,00	0,00	1 106 644,05	0,00
0180	9900	0119900	2600	Поточный трансферт	601 000,00	601 000,00	570 000,00	0,00	0,00	0,00	0,00	0,00	0,00	570 000,00	0,00
0180	9900	0119900	2610	Средств на выплаты по исполнительным листам (исполнитель, органы власти)	301 000,00	301 000,00	270 000,00	0,00	0,00	0,00	0,00	0,00	0,00	270 000,00	0,00
0180	9900	0119900	2620	Почтовые трансферты организациям гражданского управления иных органов	100 000,00	0,00	100 000,00	0,00	0,00	0,00	0,00	0,00	0,00	100 000,00	0,00
0180	9900	0119900	2700	Социальное обслуживание	1 164 000,50	1 164 000,50	1 091 751,91	0,00	0,00	0,00	0,00	0,00	0,00	1 091 751,91	0,00
0180	9900	0119900	2730	Иные выплаты населению	1 164 000,50	1 164 000,50	1 091 751,91	0,00	0,00	0,00	0,00	0,00	0,00	1 091 751,91	0,00
0180	9900	0119900	2800	Иные прочие выплаты	21 780,00	21 780,00	14 480,00	0,00	0,00	0,00	0,00	0,00	0,00	14 480,00	0,00
0180	9900	0119900	9102	Субвенция и субсидия бюджету, республиканскому бюджету на исполнение программы «Улучшение жилищных условий населения Республики Беларусь»	193 655,00	193 655,00	193 655,00	0,00	0,00	0,00	0,00	0,00	0,00	193 655,00	0,00
			2000	ПОТОЧНИ ВИДАТЫ	193 655,00	193 655,00	193 655,00	0,00	0,00	0,00	0,00	0,00	0,00	193 655,00	0,00
0180	9700		2600	Поточный трансферт	193 655,00	0,00	193 655,00	0,00	0,00	0,00	0,00	0,00	0,00	193 655,00	0,00
0180	9700		2620	Поточный трансферт организациям гражданского управления иных органов	193 655,00	0,00	193 655,00	0,00	0,00	0,00	0,00	0,00	0,00	193 655,00	0,00
0180	9700		9102	Условно выделены трансферты, которые направлены на исполнение программы «Улучшение жилищных условий населения Республики Беларусь»	193 655,00	193 655,00	193 655,00	0,00	0,00	0,00	0,00	0,00	0,00	193 655,00	0,00
			2000	ПОТОЧНИ ВИДАТЫ	193 655,00	193 655,00	193 655,00	0,00	0,00	0,00	0,00	0,00	0,00	193 655,00	0,00
0180	9700		2000	Поточный трансферт	193 655,00	193 655,00	193 655,00	0,00	0,00	0,00	0,00	0,00	0,00	193 655,00	0,00
0180	9700		2000	Иные субвенции и субсидии бюджету	0,00	0,00	193 655,00	0,00	0,00	0,00	0,00	0,00	0,00	193 655,00	0,00
0180	9700		2600	Поточный трансферт	193 655,00	193 655,00	193 655,00	0,00	0,00	0,00	0,00	0,00	0,00	193 655,00	0,00
0180	9700		2620	Поточный трансферт организациям гражданского управления иных органов	193 655,00	193 655,00	193 655,00	0,00	0,00	0,00	0,00	0,00	0,00	193 655,00	0,00
0180	9700		9102	Условно выделены трансферты, которые направлены на исполнение программы «Улучшение жилищных условий населения Республики Беларусь»	193 655,00	193 655,00	193 655,00	0,00	0,00	0,00	0,00	0,00	0,00	193 655,00	0,00
			2000	ПОТОЧНИ ВИДАТЫ	193 655,00	193 655,00	193 655,00	0,00	0,00	0,00	0,00	0,00	0,00	193 655,00	0,00
0180	9900		2100	Оплата работ и вознаграждения на производств. плат. работы и услуги	24 500 227,85	24 500 227,85	24 064 372,44	0,00	0,00	0,00	0,00	0,00	0,00	24 064 372,44	0,00
0180	9900		2110	Оплата работы	24 500 227,85	24 500 227,85	24 064 372,44	0,00	0,00	0,00	0,00	0,00	0,00	24 064 372,44	0,00
0180	9900		2111	Вознаграждение лицам, выполняющим обязанности в период отсутствия работников	24 500 227,85	24 500 227,85	24 064 372,44	0,00	0,00	0,00	0,00	0,00	0,00	24 064 372,44	0,00
0180	9900		2120	Вознаграждение лицам, выполняющим обязанности за пределами Республики Беларусь	5 291 569,57	5 291 569,57	5 107 255,31	0,00	0,00	0,00	0,00	0,00	0,00	5 107 255,31	0,00
0180	9900		2200	Вознаграждение лицам, выполняющим обязанности за пределами Республики Беларусь	8 833 982,92	8 833 982,92	7 902 235,38	0,00	0,00	0,00	0,00	0,00	0,00	7 902 235,38	0,00
0180	9900		2210	Прочие выплаты	2 140 087,09	2 140 087,09	1 953 878,67	0,00	0,00	0,00	0,00	0,00	0,00	1 953 878,67	0,00
0180	9900		2220	Начисления на отпуски	5 500,00	5 500,00	5 455,00	0,00	0,00	0,00	0,00	0,00	0,00	5 455,00	0,00
0180	9900		2230	Прочие начисления	309 077,89	309 077,89	269 841,08	0,00	0,00	0,00	0,00	0,00	0,00	269 841,08	0,00
0180	9900		2240	Оплата налогов (бухгалтерские услуги)	2 899 555,00	2 899 555,00	2 745 026,31	0,00	0,00	0,00	0,00	0,00	0,00	2 745 026,31	0,00
0180	9900		2250	Выплаты на страхование	6 000,00	6 000,00	1 800,00	0,00	0,00	0,00	0,00	0,00	0,00	1 800,00	0,00
0180	9900		2270	Оплата жилищных, коммунальных услуг	2 092 404,44	2 092 404,44	1 828 973,27	0,00	0,00	0,00	0,00	0,00	0,00	1 828 973,27	0,00
0180	9900		2272	Оплата жилищных, коммунальных услуг по государственному контракту	19 200,00	19 200,00	17 142,78	0,00	0,00	0,00	0,00	0,00	0,00	17 142,78	0,00
0180	9900		2273	Оплата электроэнергии	786 306,00	786 306,00	638 901,18	0,00	0,00	0,00	0,00	0,00	0,00	638 901,18	0,00
0180	9900		2274	Оплата коммунальных услуг	678 738,44	678 738,44	573 901,31	0,00	0,00	0,00	0,00	0,00	0,00	573 901,31	0,00
0180	9900		2275	Оплата иных коммунальных услуг	444 000,00	444 000,00	628 506,00	0,00	0,00	0,00	0,00	0,00	0,00	628 506,00	0,00
0180	9900		2280	Издержки на проезд, оплату такси на служебных автомобилях (транспортных средств) работников	1 212 630,00	1 212 630,00	1 106 644,05	0,00	0,00	0,00	0,00	0,00	0,00	1 106 644,05	0,00
0180	9900		2282	Оплата такси на производственных автомобилях работников	1 212 630,00	1 212 630,00	1 106 644,05	0,00	0,00	0,00	0,00	0,00	0,00	1 106 644,05	0,00
0180	9900		2600	Поточный трансферт	601 000,00	601 000,00	570 000,00	0,00	0,00	0,00	0,00	0,00	0,00	570 000,00	0,00
0180	9900		2610	Средств на выплаты по исполнительным листам (исполнитель, органы власти)	301 000,00	301 000,00	270 000,00	0,00	0,00	0,00	0,00	0,00	0,00	270 000,00	0,00
0180	9900		2620	Почтовые трансферты организациям гражданского управления иных органов	100 000,00	0,00	100 000,00	0,00	0,00	0,00	0,00	0,00	0,00	100 000,00	0,00
0180	9900		2700	Социальное обслуживание	1 164 000,50	1 164 000,50</									

1	2	3	4	5	6	7	8	9	10	11	12	13	14	15	16	17	18	19	20
990203	2120			Надходження на оплату праці	291 107,92	5 291 107,92	5 107 385,11	0,00	0,00	0,00	0,00	0,00	0,00	0,00	0,00	0,00	0,00	0,00	0,00
990203	2200			Внесоків платіве І ПОВІТ	8 535 982,92	8 535 982,92	7 992 225,38	0,00	0,00	0,00	0,00	0,00	0,00	0,00	0,00	0,00	0,00	0,00	0,00
990203	2210			Приватиз. витрати, обидовина на інше	2 040 029,00	2 040 029,00	1 958 878,87	0,00	0,00	0,00	0,00	0,00	0,00	0,00	0,00	0,00	0,00	0,00	0,00
990203	2220			Матеріальні та провізійні витрати	5 580,00	5 580,00	5 435,00	0,00	0,00	0,00	0,00	0,00	0,00	0,00	0,00	0,00	0,00	0,00	0,00
990203	2230			Прочі інші витрати	309 817,89	309 817,89	260 814,08	0,00	0,00	0,00	0,00	0,00	0,00	0,00	0,00	0,00	0,00	0,00	0,00
990203	2240			Оплата дек. л. (буль. колумбівців)	2 869 533,00	2 869 533,00	2 744 020,31	0,00	0,00	0,00	0,00	0,00	0,00	0,00	0,00	0,00	0,00	0,00	0,00
990203	2250			Відплата на дітей	6 000,00	6 000,00	1 800,00	0,00	0,00	0,00	0,00	0,00	0,00	0,00	0,00	0,00	0,00	0,00	0,00
990203	2270			Оплата колумбівців на території	1 092 404,24	1 092 404,24	1 825 573,27	0,00	0,00	0,00	0,00	0,00	0,00	0,00	0,00	0,00	0,00	0,00	0,00
990203	2272			Оплата надбавки на надбавки	19 300,00	19 300,00	17 112,78	0,00	0,00	0,00	0,00	0,00	0,00	0,00	0,00	0,00	0,00	0,00	0,00
990203	2273			Оплата сімейних	788 366,00	788 366,00	658 901,18	0,00	0,00	0,00	0,00	0,00	0,00	0,00	0,00	0,00	0,00	0,00	0,00
990203	2274			Оплата приватизації	628 738,84	628 738,84	523 501,31	0,00	0,00	0,00	0,00	0,00	0,00	0,00	0,00	0,00	0,00	0,00	0,00
990203	2275			Оплата інших одержувачів на інших територіях	644 000,00	644 000,00	628 366,00	0,00	0,00	0,00	0,00	0,00	0,00	0,00	0,00	0,00	0,00	0,00	0,00
990203	2280			Додаткова і провізійна оплата за інші види державних послуг, не віднесені до інших розділів	1 212 630,00	1 212 630,00	1 198 694,05	0,00	0,00	0,00	0,00	0,00	0,00	0,00	0,00	0,00	0,00	0,00	0,00
990203	2282			Додаткова і провізійна оплата за інші види державних послуг, не віднесені до інших розділів	1 212 630,00	1 212 630,00	1 198 694,05	0,00	0,00	0,00	0,00	0,00	0,00	0,00	0,00	0,00	0,00	0,00	0,00
990203	2600			Поточні трансферти	501 000,00	501 000,00	761 655,00	0,00	0,00	0,00	0,00	0,00	0,00	0,00	0,00	0,00	0,00	0,00	0,00
990203	2610			Суми на поточні трансферти на інші території (екстеритор. організації)	501 000,00	501 000,00	470 000,00	0,00	0,00	0,00	0,00	0,00	0,00	0,00	0,00	0,00	0,00	0,00	0,00
990203	2620			Поточні трансферти громаді державного управління інших країн	291 655,00	291 655,00	1 091 751,91	0,00	0,00	0,00	0,00	0,00	0,00	0,00	0,00	0,00	0,00	0,00	0,00
990203	2700			Спеціальне забезпечення	1 164 006,50	1 164 006,50	1 601 751,91	0,00	0,00	0,00	0,00	0,00	0,00	0,00	0,00	0,00	0,00	0,00	0,00
990203	2730			Інші витрати на спеціальне	1 164 006,50	1 164 006,50	1 601 751,91	0,00	0,00	0,00	0,00	0,00	0,00	0,00	0,00	0,00	0,00	0,00	0,00
990203	2800			Інші поточні видатки	21 780,00	21 780,00	14 420,00	0,00	0,00	0,00	0,00	0,00	0,00	0,00	0,00	0,00	0,00	0,00	0,00

Керівник органу Державної казначейської служби України

Михайло ГУЛЬБИЙ

Керівник структурного підрозділу органу Державної казначейської служби України

Галина ЯЦЮК



Підписано КЕП:
02030A699A 13.01.2022 16:38:22 Яцюк ГР
020309E208 18.01.2022 10:50:09 Гульбій МВ
220101000000031878843

№ з/п	Назва	Група	Статус	Код	Місце	Сума	Відсоток	Примітки
<h2>Пояснююча записка до річного звіту про виконання бюджету за 2020 рік</h2> <h3>Загальна характеристика виконання бюджету</h3> <p>Бюджет ОТГ с. Угринів формувався на підставі розпорядження Кабінету Міністрів України від 14.06.2017 №411-р «Про схвалення проекту Основних напрямів бюджетної політики на 2018-2020 роки», постанови Кабінету Міністрів України від 31.05.2017 №411 «Про схвалення Прогнозу економічного і соціального розвитку України на 2018-2020 роки», листів Міністерства фінансів України від 11.08.2017 №05110-14-21/20701 «Про особливості складання проектів місцевих бюджетів», від 19.09.2017 № 05110-14-8/25185 «Щодо складання проектів місцевих бюджетів на 2018 рік» та від 19.09.2017 № 05110-14-21/25184 «Щодо складання проектів місцевих бюджетів на 2018 рік», а також змін до законодавчих актів, пов'язаних з подальшою реалізацією реформи міжбюджетних відносин в контексті децентралізації, проекту Закону України «Про Державний бюджет України на 2019 рік», схваленого постановою Кабінету Міністрів України від 5.09.2017 року № 642 «Про схвалення проекту Закону України «Про Державний бюджет України на 2018 рік», методики розрахунку показників по складанню проектів місцевих бюджетів на 2019 рік, показників міжбюджетних трансфертів.</p> <p>Відходна частина бюджету по загальному фонду виконана на 119 %, видаткова частина – 97,8%.</p> <p>Основним наповненням дохідної частини бюджету є податкові надходження , які становлять – 5179153грн. або 88,8%. З них податок на доходи складає – 179153,3грн. , паливе – 6224211,5 грн. ,єдиний податок-6290866 грн</p> <p>Основні платники: ПАТ «Укрзалізниця»- 763382 грн., НВФГ «Ремсервісгруп» - 5018 грн., ВТФ «Угринів» – 225880грн..</p> <p>Пріоритетними у виконанні видаткової частини місцевих бюджетів у 2020 році, як і попередні роки, залишалися питання своєчасної виплати заробітної плати у бюджетній сфері, проведення розрахунків за спожиті бюджетними установами енергоносії та комунальні послуги, забезпечення інших виплат соціального призначення. За минулий рік із загального фонду бюджету на заробітну плату з урахуваннями спрямовано 18100653 гривень. Станом на 1 січня 2021 року відсутня кредиторська заборгованість за вказаною статтею витрат відсутня.</p> <h3>II. Показники економічного розвитку регіону</h3> <p>Важком звітного періоду робота була спрямована на виконання плану соціально економічного розвитку Угринівської сільської ради на 2020 рік, яка затверджена рішенням сільської ради а також інших законодавчих актів, доручень Уряду та Верховної України.</p> <p>Важком визначено розвиток соціальної інфраструктури громади і визначені пріоритетні завдання.Згідно завдань здійснена реконструкція вуличного</p>								

освітлення, ремонт мережі вуличного освітлення, капітальний ремонт закладів освіти та культури, ямковий ремонт доріг, будівництво каналізаційних мереж та споруд, встановлені автобусні зупинки.

III. Доходи

Дохідна частина бюджету ОТГ с. Угринів загального фонду без урахування трансфертів визначена відповідно до норм законодавства щодо порядку складання Державного бюджету України та місцевих бюджетів, Бюджетним кодексом України, та підставі опрацьованих прогнозних показників економічного та соціального розвитку на 2020 рік .

Виконання дохідної частини бюджету ОТГ с. Угринів по загальному фонду без урахування трансфертів становить **114,6%**. При плані – 21121086 фактично надійшло – 24201906 перевиконання – 3080820,3

Обсяг дохідної частини спеціального фонду бюджету ОТГ с. Угринів на 2020 рік формувався відповідно до с. 69¹ Бюджетного кодексу України.

Надходження трансфертів з бюджетів інших рівнів у рішенні сільського бюджету визначено в обсягах відповідно Закону України « Про державний бюджет на 2020 рік». У показниках сільського бюджету на 2020 рік враховані зміни у системі міжбюджетних відносин щодо джерел здійснення видатків на освіту та охорону здоров'я.

Змінами до БКУ переглянуто забезпечення освіти та змінено формулу розподілу освітньої субвенції, виходячи з розрахункової кількості ставок педагогічних працівників, визначеної на підставі навчального навантаження та нормативної заповнюваності класів, а також середньої заробітної плати вчителя в умовах 2020 року, тобто використання освітньої субвенції спрямовані виключно на оплату праці з нарахуваннями педагогічних працівників загальноосвітніх навчальних закладів.

В 2020 році медична субвенція надана для оплати поточних витрат медичних установ, крім видатків на оплату комунальних послуг та енергоносіїв.

Загальний обсяг трансфертів від органів державного управління сільському бюджету по ОТГ с. Угринів на 2020 рік надійшло по загальному фонду 17450663 грн.

Субвенція з місцевого бюджету на здійснення переданих видатків у сфері освіти за рахунок коштів освітньої субвенції (код 41033900) надійшла в сумі 11368700 грн. ;

Субвенція з місцевого бюджету на забезпечення якісної, сучасної та доступної загальної середньої освіти «Нова українська школа» за рахунок відповідної субвенції з державного бюджету (код 41051400) надійшла в сумі 17900 грн., ;

Субвенція з місцевого бюджету на надання державної підтримки особам з особливими освітніми потребами за рахунок відповідної субвенції з державного бюджету (код 41051200) надійшла в сумі 42600грн.;

Субвенція з місцевого бюджету на проведення виборів депутатів місцевих рад та сільських селищних, міських голів за рахунок відповідної субвенції з державного бюджету (код 41053000) надійшла в сумі 361346грн.;

Інші субвенції з місцевого бюджету (код 41053900) надійшла в сумі в сумі 34970 грн.

Медична субвенція з державного бюджету місцевим бюджетам(код 41034200)-612100 грн

Інші субвенції з місцевого бюджету до спеціального фонду(код 41053900) утримані в сумі 40000,00 грн.,

IV. Видатки та заборгованість. Мережа, штати та контингенти бюджетних установ.

Видатки сільського бюджету здійснено відповідно до положень Бюджетного кодексу України, розпорядження Кабінету Міністрів України від 14.06.2017 №411-р «Про схвалення проекту Основних напрямів бюджетної політики на 2018-2020 роки», постанови Кабінету Міністрів України від 31.05.2017 №411 «Про схвалення Прогнозу економічного і соціального розвитку України на 2018-2020 роки», а також бюджетних запитів, наданих розпорядниками коштів сільського бюджету.

При визначенні обсягу ресурсу сільського бюджету на 2020 рік враховано:

мінімальну заробітну плату з 01 січня 2020 року у розмірі 4723грн. грн., визначені Законом України «Про Державний бюджет України на 2020 рік» розмежування сфери відповідальності щодо утримання загальноосвітніх навчальних закладів (за рахунок коштів державного бюджету – оплата праці педагогічного персоналу, за рахунок місцевих бюджетів — обслуговуючого персоналу та інші видатки з утримання закладів);

видатки на оплату енергоносіїв та комунальних послуг по розпорядниках коштів сільського бюджету обраховано з урахуванням змін у ціновій політиці на ринку енергоресурсів на наступний рік.

Видатки сільського бюджету на 2020 рік заплановано у відповідності до статей 89 та 91 Бюджетного кодексу України з урахуванням пріоритетного спрямування коштів на соціально – захищені статті видатків в повному обсязі та збереження мережі закладів та чисельності працівників бюджетної сфери.

Видатки бюджету по ОТГ с.Угринів по загальному фонду виконані на 97,53% плану – 35941015 грн., фактично витрачено 35056232грн., залишок склав –

14793грн.). По спеціальному – 87,97%(план – 12166202 грн., фактично витрачено 1026601грн., залишок склав – 1463542 грн.).

Загальному об'ємі бюджету видатки на утримання апарату виконкому, становлять 7618040 грн.

Враховуючи фонд оплати праці проведено виходячи зі штатної чисельності працівників бюджетних установ, розміру мінімальної заробітної плати на місяць, посадового окладу працівника 1 тарифного розряду ЄТС та умов оплати праці працівників.

Видатки на оплату енергоносіїв та комунальних послуг враховані в обсязі на проведення розрахунків, які споживаються установами.

Видатки на інші статті розраховані виходячи з фінансових можливостей сільського бюджету.

Державне управління

КПКВКМБ 0150 „Організаційне, інформаційно-аналітичне та матеріально-технічне забезпечення діяльності обласної ради, районної ради, районної у місті ради (у разі її створення), міської, селищної, сільської рад”

Видатки бюджету на утримання органів місцевого самоврядування за 2020 рік виконані на 96,92 % (план – 7860,321 тис грн., витрачено – 7618,040 тис. грн., залишок – 242,281 тис. грн.)

Рішенням сесії Угринівської сільської ради від 13.12.2019р. затверджена чисельність працівників органів місцевого самоврядування в кількості 40,0 штатних одиниць.

Виплата заробітної плати з нарахуваннями проводилась з урахуванням вимог постанови Кабінету Міністрів України від 9 березня 2006 року № 268 “Про упорядкування структури та умов оплати праці працівників апарату органів виконавчої влади, органів прокуратури, судів та інших органів” (із змінами та доповненнями) та наказу Міністерства праці України від 02.10.1996 року № 77 “Про умови оплати праці робітників, зайнятих обслуговуванням органів виконавчої влади, місцевого самоврядування та їх виконавчих органів, органів прокуратури, судів та інших органів” (із змінами та доповненнями), та з урахуванням встановленої мінімальної заробітної плати з 1 січня – 4723грн.

- Дебіторська заборгованість по загальному фонду за видатками Дебіторська заборгованість по спеціальному фонду станом на відсутня.

Кредиторська заборгованість по загальному та спеціальному фонду відсутня.

Кредиторська заборгованість по доходах по спеціальному фонду станом на 01.01.2021 року відсутня.

обсязі.

КПКВКМБ 4000

«Культура і мистецтво»

По галузі «Культура і мистецтво» утримується 4 установ, в тому числі: бібліотеки - 2, будинки культури – 1, клуб-1

Штатна чисельність в цілому по закладам культури станом на кінець 2020 рік складає 8 шт. од.,

Обсяг видатків загального фонду по галузі «Культура і мистецтво» заплановано в сумі – 1149,476 тис грн..

Обсяг видатків спеціального фонду по галузі «Культура і мистецтво» заплановано на 2020 рік у сумі 111 тис. грн грн.

Станом на 01.01.2021 року по галузі «Культура і мистецтво» відсутня кредиторська та дебіторська заборгованості.

КТПКВКМБ 4030

«Забезпечення діяльності бібліотек»

За рахунок коштів місцевих бюджетів утримується 2 бібліотеки. Видатки на утримання бібліотек у 2020 році по загальному фонду виконані на 99,43(план – 272,050тис грн., виконано – 270,511 тис грн., залишок – 1,538 тис. грн.)

Штатна чисельність станом на 01.01.2020 року складає 2 штатних одиниці.

Заробітна плата працівникам бібліотек запланована згідно вимог чинного законодавства.

КТПКВКМБ 4060

«Забезпечення діяльності палаців і будинків культури, клубів, центрів дозвілля та інших клубних закладів»

За рахунок коштів місцевого бюджету утримується 6 будинки культури.

Штатна чисельність на 2020 рік становить 6,0 шт. од. На утримання будинків культури у 2020 році по загальному фонду видатки виконані на 88,1% (план – 719,776тис грн., витрачено – 634,196 тисгрн., залишок – 85,580 тис грн.).

Соціальний захист та соціальне забезпечення

КТПКВКМБ 3242

«Інші заходи у сфері соціального захисту і соціального забезпечення»

Видатки виконані на 93,94 % (план – 1120,470 тисгрн., фактично використано – 1052,616 тисгрн., залишок – 67,854 тис грн.). Кошти використані згідно затвердженій Програмі соціального захисту населення Угринівської сільської об'єднаної територіальної громади на 2020рік . Кошти витрачені на матеріальну допомогу

Житлово-комунальне господарство

На житлово – комунальне господарство на виконання заходів Програми спеціально – економічного розвитку Угринівської сільської об'єднаної територіальної громади на 2020 рік передбачено 5980,803 тис. грн., в тому числі: по загальному фонду – 5970,803грн. не використано – 67,854 тис. грн тис. грн.,

КТПКВКМБ 6030

«Організація благоустрою населених пунктів»

Видатки загального фонду по ТПКВКМБ 6030 «Організація благоустрою населених пунктів» виконані на – 99,38% (план 5970,803 тис.грн., факт – 5970,803грн., не використано – 36,76 грн..).

Видатки спеціального фонду (бюджет розвитку) виконані на – 99,5% (план 160,545 тис грн. виконано – 159,745 грн., не використано – 0,8 тис. грн

**Інформація
про кредиторську та дебіторську заборгованість
станом на 01.01.2021 року**

Дебіторська та кредиторська заборгованість по загальному та спеціальному фонду станом на 01.01.2021 року відсутня

V. Фінансування

За даними звіту у 2020 році на фінансування видатків загального фонду спрямовано 7185,689 тис. грн. вільних залишків коштів, які згідно із положеннями статті 72 Бюджетного кодексу України (із змінами і доповненнями до нього) визначені джерелом фінансування дефіциту місцевих бюджетів.

Із загального фонду місцевих бюджетів до бюджету розвитку спеціального фонду у 2020 році заплановано передати 4925 тис грн, фактично передано – 5271,1 тис.гривень.

VI Кредитування

П.с.Угринів не кредитувалося і не надавало кредитів.

УІ. Міжбюджетні трансферти

Обсяг міжбюджетних трансфертів, що передаються з сільського бюджету до державного бюджету за рахунок коштів сільського бюджету:

Обсяг міжбюджетних трансфертів, що передаються з сільського бюджету до бюджету м. Івано-Франківськ за рахунок коштів сільського бюджету:

Субвенція з місцевого бюджету на здійснення переданих видатків у сфері охорони здоров'я за рахунок медичної субвенції – 612,1 тис. грн.

Обсяг міжбюджетних трансфертів, що передаються з сільського бюджету до обласного бюджету за рахунок коштів сільського бюджету:

УІІ. Інша інформація

Крім сією з внутрішнього фінансового контролю постійно здійснюється контроль за дотриманням чинного бюджетного законодавства учасниками бюджетного процесу на усіх його стадіях.

Протягом 2020 року вживалося ряд заходів, спрямованих на забезпечення виконання місцевого бюджету за доходами, залучення додаткових джерел надходжень до місцевого бюджету, цільового та економного використання бюджетних коштів, виконання законів України, Указів Президента України, постанов Кабінету Міністрів України та інших нормативно-правових документів щодо фінансів та бюджету.

Пояснююча записка до річного звіту про виконання бюджету за 2021 рік

Загальна характеристика виконання бюджету

Бюджет територіальної громади села Угринів формувався на підставі розпорядження Кабінету Міністрів України від 14.06.2017 №411-р «Про схвалення проекту Основних напрямів бюджетної політики на 2018-2021 роки», постанови Кабінету Міністрів України від 31.05.2017 №411 «Про схвалення Прогнозу економічного і соціального розвитку України на 2018-2021 роки», листів Міністерства фінансів України від 01.08.2017 №05110-14-21/20701 «Про особливості складання проектів місцевих бюджетів», від 19.09.2017 № 05110-14-8/25185 «Щодо складання проектів місцевих бюджетів на 2021 рік» та від 19.09.2017 № 05110-14-21/25184 «Щодо складання проектів місцевих бюджетів на 2021 рік», а також змін до законодавчих актів, пов'язаних з подальшою реалізацією реформи міжбюджетних відносин в контексті децентралізації, проекту Закону України «Про Державний бюджет України на 2021 рік», схваленого постановою Кабінету Міністрів України від 15.09.2017 року № 642 «Про схвалення проекту Закону України «Про Державний бюджет України на 2021 рік», методики розрахунку показників по складанню проектів місцевих бюджетів на 2021 рік, показників міжбюджетних трансфертів.

Дохідна частина бюджету по загальному фонду виконана на 128,67%, видаткова частина – 95,88%.

Основним наповненням дохідної частини бюджету є податкові надходження, які становлять – 28 817 307 грн. або 117,39%. З них податок на доходи складає – 7 415 372 грн., дальше – 1 607 287 грн., єдиний податок – 6 779 785 грн.

Основні платники: ПАТ «Укрзалізниця» - 767,156 тис. грн., НВФГ «Ремсервісгруп» - 196,02 тис. грн., ВТФ «Угринів» – 278,007 тис. грн..

Пріоритетними у виконанні видаткової частини місцевих бюджетів у 2021 році, як і в попередні роки, залишалися питання своєчасної виплати заробітної плати у бюджетній сфері, проведення розрахунків за спожиті бюджетними установами енергоносії та комунальні послуги, забезпечення інших виплат соціального спрямування. За минулий рік із загального фонду бюджету на заробітну плату з нарахуваннями спрямовано 25625,134 гривень. Станом на 1 січня 2022 року прострочена кредиторська заборгованість за вказаною статтею витрат відсутня.

II. Показники економічного розвитку регіону

Протягом звітного періоду робота була спрямована на виконання плану соціально – економічного розвитку Угринівської сільської ради на 2021 рік, яка затверджена рішенням сільської ради, а також інших законодавчих актів, доручень Уряду та Президента України.

Планом визначено розвиток соціальної інфраструктури громади і визначені першочергові завдання. Згідно завдань здійснена реконструкція вуличного освітлення, ремонт мережі вуличного освітлення, капітальний ремонт закладів освіти та культури, ямковий ремонт доріг, будівництво каналізаційних мереж та споруд, встановлені автобусні зупинки, переобладнання існуючих приміщення для відкриття садкової групи в с.Клузів та Угринів, відкриття мистецької школи.

III. Доходи

Дохідна частина бюджету ОТГ с. Угринів загального фонду без урахування трансфертів визначена відповідно до норм законодавства щодо порядку складання Державного бюджету України та місцевих бюджетів, Бюджетним кодексом України, та підставі опрацьованих прогнозних показників економічного та соціального розвитку на 2021 рік.

Виконання дохідної частини бюджету ОТГ с. Угринів по загальному фонду без урахування трансфертів становить **158,67%**. При плані – 22 734 102 грн фактично надійшло –29 250 871 грн перевиконання – 6 480 112грн.

Обсяг дохідної частини спеціального фонду бюджету ОТГ с. Угринів на 2021 рік формувався відповідно до с. 69¹ Бюджетного кодексу України.

Надходження трансфертів з бюджетів інших рівнів у рішенні сільського бюджету визначено в обсягах відповідно Закону України « Про державний бюджет на 2021 рік». У показниках сільського бюджету на 2021 рік враховані зміни у системі міжбюджетних відносин щодо джерел здійснення видатків на освіту та охорону здоров'я.

Змінами до БКУ переглянуто забезпечення освіти та змінено формулу розподілу освітньої субвенції, виходячи з розрахункової кількості ставок педагогічних працівників, визначеної на підставі навчального навантаження та нормативної наповнюваності класів, а також середньої заробітної плати вчителя в умовах 2021 року, тобто використання освітньої субвенції спрямовані виключно на оплату праці з нарахуваннями педагогічних працівників загальноосвітніх навчальних закладів.

Загальний обсяг трансфертів від органів державного управління сільському бюджету по ОТГ с. Угринів на 2021 рік надійшло по загальному фонду 17 992 642 грн.

Субвенція з місцевого бюджету на здійснення переданих видатків у сфері освіти за рахунок коштів освітньої субвенції (код 41033900) надійшла в сумі 13 270 400 грн. ;

Субвенція з місцевого бюджету на забезпечення якісної, сучасної та доступної загальної середньої освіти «Нова українська школа» за рахунок відповідної субвенції з державного бюджету (код 41051400) надійшла в сумі 78 900грн., ;

Субвенція з місцевого бюджету на надання державної підтримки особам з особливими освітніми потребами за рахунок відповідної субвенції з державного бюджету (код 41051200) надійшла в сумі 88 100грн., ;

Субвенція зх. Державного бюджету на здійснення підтримки у системі охорони здоров'я (код) надійшла в сумі 81 517 грн

Інші субвенції з місцевого бюджету до спеціального фонду(код 41053900) отримані в сумі 138 900 грн.,

IV. Видатки та заборгованість. Мережа, штати та контингенти бюджетних установ.

Видатки сільського бюджету здійснено відповідно до положень Бюджетного кодексу України, розпорядження Кабінету Міністрів України від 14.06.2017 №411-р «Про схвалення проекту Основних напрямів бюджетної політики на 2018-2021 роки», постанови Кабінету Міністрів України від 31.05.2017 №411 «Про схвалення Прогнозу економічного і соціального розвитку України на 2018-2021 роки», а також бюджетних запитів, наданих розпорядниками коштів сільського бюджету.

При визначенні обсягу ресурсу сільського бюджету на 2021 рік враховано:

- мінімальну заробітну плату з 01 січня 2021 року у розмірі 6000грн. грн., визначені Законом України «Про Державний бюджет України на 2021 рік»
- розмежування сфери відповідальності щодо утримання загальноосвітніх навчальних закладів (за рахунок коштів державного бюджету – оплата праці педагогічного персоналу, за рахунок місцевих бюджетів — обслуговуючого персоналу та інші видатки з утримання закладів);
- видатки на оплату енергоносіїв та комунальних послуг по розпорядниках коштів сільського бюджету обраховано з урахуванням змін у ціновій політиці на ринку енергоресурсів на наступний рік.

Видатки сільського бюджету на 2021 рік заплановано у відповідності до статей 89 та 91 Бюджетного кодексу України з урахуванням пріоритетного спрямування коштів на соціально – захищені статті видатків в повному обсязі та збереження мережі закладів та чисельності працівників бюджетної сфери.

Видатки бюджету по ОТГ с.Угринів по загальному фонду виконані на 95,38% (план – 38700,25 грн., фактично витрачено 36915,25грн., залишок склав – 884793грн.). По спеціальному – 99,97%(план – 3040,816 грн., фактично витрачено 3039,355грн., залишок склав – 1,461грн.).

В загальному об'ємі бюджету видатки на утримання апарату виконкому, становлять 10 336 407 грн.

Розрахунок фонду оплати праці проведено виходячи зі штатної чисельності працівників бюджетних установ, розміру мінімальної заробітної плати на місяць, посадового окладу працівника 1 тарифного розряду ЄТС та умов оплати праці працівників.

Видатки на оплату енергоносіїв та комунальних послуг враховані в обсязі на проведення розрахунків, які споживаються установами.

Видатки на інші статті розраховані виходячи з фінансових можливостей сільського бюджету.

Державне управління

КПКВКМБ 0150 „Організаційне, інформаційно-аналітичне та матеріально-технічне забезпечення діяльності обласної ради, районної ради, районної у місті ради (у разі її створення), міської, селищної, сільської рад”

Видатки бюджету на утримання органів місцевого самоврядування за 2021 рік виконані на 97,6 % (план – 10589,878 тис грн., витрачено – 10336,407 тис. грн., залишок – 253,471 тис. грн.)

Рішенням сесії Угринівської сільської ради від 22.12.2020р. затверджена чисельність працівників органів місцевого самоврядування в кількості 41,0 штатних одиниць.

Виплата заробітної плати з нарахуваннями проводилась з урахуванням вимог постанови Кабінету Міністрів України від 9 березня 2006 року № 268 “Про урядкування структури та умов оплати праці працівників апарату органів виконавчої влади, органів прокуратури, судів та інших органів” (із змінами та доповненнями) та наказу Міністерства праці України від 02.10.1996 року № 77 “Про умови оплати праці робітників, зайнятих обслуговуванням органів виконавчої влади, місцевого самоврядування та їх виконавчих органів, органів прокуратури, судів та інших органів” (із змінами та доповненнями), та з урахуванням встановленої мінімальної заробітної плати з 1 січня – 6000 грн.

- Дебіторська заборгованість по загальному фонду -165,540 тис.грн (попередня оплата за спожитий природний газ) за видатками Дебіторська заборгованість по спеціальному фонду станом на відсутня.

Кредиторська заборгованість по загальному та спеціальному фонду відсутня.

Кредиторська заборгованість по доходах по спеціальному фонду станом на 31.01.2022 року відсутня.

КТПКВКМБ 4000

«Культура і мистецтво»

По галузі «Культура і мистецтво» утримується 4 установ, в тому числі: бібліотеки – 2, будинки культури – 1, клуб-1

Штатна чисельність в цілому по закладам культури станом на кінець 2021 рік складає 8 шт. од.,

Обсяг видатків загального фонду по галузі «Культура і мистецтво» заплановано в сумі – 1025,5 тис грн., витрачено-1022,4 тис.грн, залишок-3,1 тис.грн

Обсяг видатків спеціального фонду по галузі «Культура і мистецтво» заплановано на 2021 рік у сумі 93,5 тис. грн грн.

Станом на 01.01.2022 року по галузі «Культура і мистецтво» відсутня кредиторська та дебіторська заборгованість.

КТПКВКМБ 4030

«Забезпечення діяльності бібліотек»

За рахунок коштів місцевих бюджетів утримується 2 бібліотеки. Видатки на утримання бібліотек у 2021 році по загальному фонду виконані на 99,482(план – 379,31 тис грн., виконано – 379,31 тис грн., залишок – 0,69 тис. грн.)

Відсутня чисельність станом на 01.01.2021 року складає 2 штатних одиниці.

Заробітна плата працівникам бібліотек запланована згідно вимог чинного законодавства.

КТПКВКМБ 4060

«Забезпечення діяльності палаців і будинків культури, клубів, центрів дозвілля та інших клубних закладів»

За рахунок коштів місцевого бюджету утримується 2 будинки культури.

Відсутня чисельність на 2021 рік становить 6,0 шт. од. На утримання будинків культури у 2021 році по загальному фонду видатки виконані на 92,65% (план – 662,911 тис грн., витрачено – 662,911 тис грн., залишок – 52,62 тис грн.).

Соціальний захист та соціальне забезпечення

КТПКВКМБ 3242

«Інші заходи у сфері соціального захисту і соціального забезпечення»

Видатки виконані на 93,94 % (план – 1025,5 тис грн., фактично використано – 962,28 тис грн., залишок – 9 тис грн.). Кошти використані згідно затвердженої програми соціального захисту населення Угринівської сільської об'єднаної територіальної громади на 2021 рік. Кошти витрачені на матеріальну допомогу матеріально-неможливі та самотнім громадянам територіальної громади.

Житлово-комунальне господарство

На житлово – комунальне господарство на виконання заходів Програми економічно – економічного розвитку Угринівської сільської об'єднаної територіальної громади на 2021 рік Видатки виконані на 96,88% передбачено 3390,2 тис грн., в тому числі: по загальному фонду – 3390,2 грн. не використано – 253,43 тис. грн.,

КТПКВКМБ 6030

«Організація благоустрою населених пунктів»

Видатки загального фонду по ТПКВКМБ 6030 «Організація благоустрою населених пунктів» виконані на – 96,88% (план 5970,803 тис.грн., факт – 5775,2 тис. грн., не використано – 253,43 грн.).

Видатків спеціального фонду (бюджет розвитку) виконані на – 65%
 4179,78 тис. грн. виконано – 2717,993 тис. грн.

**Інформація
 про кредиторську та дебіторську заборгованість
 станом на 01.01.2021 року**

Дебіторська по загальному фонду -165,540 тис.грн (попередня оплата за спожитий
 природний газ)та кредиторська заборгованість по загальному та спеціальному
 фонду станом на 01.01.2022 року відсутня

V. Фінансування

За даними звіту у 2021 році на фінансування видатків загального фонду
 здійснено 4141,9 тис. грн. вільних залишків коштів, які згідно із положеннями
 статті 72 Бюджетного кодексу України (із змінами і доповненнями до нього)
 визначені джерелом фінансування дефіциту місцевих бюджетів.

За загального фонду місцевих бюджетів до бюджету розвитку спеціального фонду
 у 2021 році заплановано передати 2819,53 тис грн, фактично передано –
 2819,53 тис. гривень.

VI Кредитування

У 2021 році не кредитувалося і не надавало кредитів.

VII. Міжбюджетні трансферти

Видатків міжбюджетних трансфертів, що передаються з сільського бюджету до
 державного бюджету за рахунок коштів сільського бюджету:

Видатків міжбюджетних трансфертів, що передаються з сільського бюджету до
 бюджету м. Івано-Франківськ за рахунок коштів сільського бюджету:

Видатків міжбюджетних трансфертів, що передаються з сільського бюджету до
 державного бюджету за рахунок коштів сільського бюджету:

VIII. Інша інформація

Процесом з внутрішнього фінансового контролю постійно здійснюється контроль
 за дотриманням чинного бюджетного законодавства учасниками бюджетного
 процесу на усіх його стадіях.

За періодом 2021 року вживалося ряд заходів, спрямованих на забезпечення
 виконання місцевого бюджету за доходами, залучення додаткових джерел
 надходжень до місцевого бюджету, цільового та економного використання
 бюджетних коштів, виконання законів України, Указів Президента України,
 постанов Кабінету Міністрів України та інших нормативно-правових документів
 щодо фінансів та бюджету.

Завдання виконання місцевого бюджету щомісячно розглядались на оперативних
 нарадах, по результатах розгляду яких надано конкретні доручення головним
 бухгалтерам коштів, іншим учасникам бюджетного процесу щодо залучення
 додаткових надходжень до місцевого бюджету та ефективного використання і
 удосконалення жорсткого режиму економії бюджетних коштів.

Позашкільно брали участь у проведенні навчань, які організовувались інститутом підвищення кваліфікації державних службовців та центром розвитку місцевого самоврядування.

Пояснююча записка до річного звіту про виконання бюджету за 2022 рік

Загальна характеристика виконання бюджету

Бюджет територіальної громади села Утринів формувався на підставі розпорядження Кабінету Міністрів України від 14.06.2017 №411-р «Про схвалення проекту Основних напрямів бюджетної політики на 2018-2021 роки», постанови Кабінету Міністрів України від 31.05.2017 №411 «Про схвалення Прогнозу економічного і соціального розвитку України на 2018-2021 роки», листів Міністерства фінансів України від 01.08.2017 №05110-14-21/20701 «Про особливості складання проектів місцевих бюджетів», від 19.09.2017 № 05110-14-8/25185 «Щодо складання проектів місцевих бюджетів на 2021 рік» та від 19.09.2017 № 05110-14-21/25184 «Щодо складання проектів місцевих бюджетів на 2021 рік», а також змін до законодавчих актів, пов'язаних з подальшою реалізацією реформи міжбюджетних відносин в контексті децентралізації, проекту Закону України «Про Державний бюджет України на 2022 рік», схваленого постановою Кабінету Міністрів України від 15.09.2017 року № 642 «Про схвалення проекту Закону України «Про Державний бюджет України на 2022 рік», методики розрахунку показників по складанню проектів місцевих бюджетів на 2022 рік, показників міжбюджетних трансфертів.

Дохідна частина бюджету по загальному фонду виконана на 114,5%, видаткова частина – 88,5%.

Основним наповненням дохідної частини бюджету є податкові надходження, які становлять – 29 5236 886 грн, або 113,69%. З них податок на доходи складає – 9 590 168 грн, податок на нерухомість – 3 041 645 грн, єдиний податок – 8 615 237 грн.

Основні платини: відділ освіти, молоді та спорту – 2800 800 грн., ВТФ «Утринів» – 827 055 грн., ТОВ «АТБ-маркет» – 1 568 664 грн..

Пріоритетними у виконанні видаткової частини місцевих бюджетів у 2022 році, як і в попередні роки, залишалися питання своєчасної виплати заробітної плати у бюджетній сфері, проведення розрахунків за спожиті бюджетними установами електричної та комунальні послуги, витрати спрямовані на видатки пов'язані із боротьбою з агресором забезпечення, інших виплат соціального спрямування. За минулий рік із загального фонду бюджету на заробітну плату з нарахуваннями спрямовано 27 541 440 гривень. Станом на 1 січня 2023 року прострочена кредиторська заборгованість за вказаною статтею витрат відсутня.

II. Показники економічного розвитку регіону

Протягом звітного періоду робота була спрямована на виконання плану соціально-економічного розвитку Утринівської сільської ради на 2022 рік, яка затверджена рішенням сільської ради, а також інших законодавчих актів, доручень Уряду та Президента України.

Відомо визначено розвиток соціальної інфраструктури громади і визначені пріоритетні завдання. Згідно завдань здійснена реконструкція вуличного освітлення, ремонт мережі вуличного освітлення, капітальний ремонт закладів освіти та культури, ямковий ремонт доріг, будівництво каналізаційних мереж та споруд, встановлені автобусні зупинки, облаштовано пункти несплатності та укриття.

III. Доходи

Дохідна частина бюджету ОПГ с. Угринів загального фонду без урахування трансфертів визначена відповідно до норм законодавства щодо порядку складання Державного бюджету України та місцевих бюджетів, Бюджетним кодексом України, та підставі опрацьованих прогнозних показників економічного та соціального розвитку на 2022 рік.

Виконання дохідної частини бюджету ОПГ с. Угринів по загальному фонду без урахування трансфертів становить **114,48%**. При плані – 26 000 075 грн фактично надійшло – 29 765 499 грн перевиконання – 3 765 424 грн.

Обсяг дохідної частини спеціального фонду бюджету ОПГ с. Угринів на 2022 рік формувався відповідно до с. 69¹ Бюджетного кодексу України.

Надходження трансфертів з бюджетів інших рівнів у рішенні сільського бюджету визначено в обсягах відповідно Закону України «Про державний бюджет на 2022 рік».

Змінами до БКУ переглянуто забезпечення освіти та змінено формулу розподілу освітньої субвенції, виходячи з розрахункової кількості ставок педагогічних працівників, визначеної на підставі навчального навантаження та нормативної наповнюваності класів, а також середньої заробітної плати вчителя в умовах 2022 року, тобто використання освітньої субвенції спрямовані виключно на оплату праці з нарахуваннями педагогічних працівників загальноосвітніх навчальних закладів.

Загальний обсяг трансфертів від органів державного управління сільському бюджету по ОПГ с. Угринів на 2022 рік надійшло по загальному фонду 19 556 530 грн.

Субвенція з місцевого бюджету на здійснення переданих витратків у сфері освіти за рахунок коштів освітньої субвенції (код 41033900) надійшла в сумі 14 071 500 грн.;

Субвенція з місцевого бюджету на надання державної підтримки особам з особливими освітніми потребами за рахунок відповідної субвенції з державного бюджету (код 41051200) надійшла в сумі 86 400 грн.;

Інші субвенції з місцевого бюджету до загального фонду (код 41053900) отримано в сумі 354 400 грн.;

Дотація з місцевого бюджету на здійснення передачих з державного бюджету видатків з утримання закладів освіти та охорони здоров'я за рахунок відповідної додаткової дотації з державного бюджету-694 500грн

Інші дотації з місцевого бюджету (41040400)-144 130грн

Дотації з місцевого бюджету (41040500)-72 500 грн

Базова дотація -4 133 000 грн.

IУ. Видатки та заборгованість. Мережа, штати та контингенти бюджетних установ.

Видатки сільського бюджету здійснено відповідно до положень Бюджетного кодексу України, розпорядження Кабінету Міністрів України від 14.06.2017 №411-р «Про схвалення проекту Основних напрямів бюджетної політики на 2018-2021 роки», постанови Кабінету Міністрів України від 31.05.2017 №411 «Про схвалення Прогнозу економічного і соціального розвитку України на 2018-2022 роки», а також бюджетних запитів, наданих розпорядниками коштів сільського бюджету.

При визначенні обсягу ресурсу сільського бюджету на 2022 рік враховано:

- мінімальну заробітну плату з 01 січня 2022 року у розмірі 6500грн, грн., визначені Законом України «Про Державний бюджет України на 2022 рік»
- розмежування сфери відповідальності щодо утримання загальноосвітніх навчальних закладів (за рахунок коштів державного бюджету – оплата праці педагогічного персоналу, за рахунок місцевих бюджетів — обслуговуючого персоналу та інші видатки з утримання закладів);
- видатки на оплату енергоносіїв та комунальних послуг по розпорядниках коштів сільського бюджету обраховано з урахуванням змін у ціновій політиці на ринку енергоресурсів на наступний рік.

Видатки сільського бюджету на 2022 рік заплановано у відповідності до статей 89 та 91 Бюджетного кодексу України з урахуванням пріоритетного спрямування коштів на соціально захищені статті видатків в повному обсязі та збереженням мережі закладів та чисельності працівників бюджетної сфери.

Видатки бюджету по ОПГ с.Утринів по загальному фонду виконані на 88,5% (план – 44818,113тис.грн., фактично витрачено 42148,213тис.грн., залишок еквів – 2669,899тис.грн.). По спеціальному – 21,28%(план – 3194,075грн., фактично витрачено 679,805грн., залишок еквів – 2514,27грн.).

В загальному об'ємі бюджету видатки на утримання апарату виконкому становлять 11 971 977 грн.

Розрахунок фонду оплати праці проведено виходячи зі штатної чисельності працівників бюджетних установ, розміру мінімальної заробітної плати на місяць, посадового окладу працівника I тарифного розряду СІС та умов оплати праці працівників.

Видатки на оплату енергоносіїв та комунальних послуг враховані в обов'язки на проведення розрахунків, які споживаються установами.

Видатки на інші статті розраховані виходячи з фінансових можливостей сільського бюджету.

Державне управління

КПКВКМБ 0150 „Організаційне, інформаційно-аналітичне та матеріально-технічне забезпечення діяльності обласної ради, районної ради, районної у місті ради (у разі її створення), міської, селищної, сільської рад”

Видатки бюджету на утримання органів місцевого самоврядування за 2022 рік виконані на 93,16 % (план – 11509,305 тис. грн., витрачено – 10722,062 тис. грн., залишок – 787,243 тис. грн.)

Рішенням сесії Угрюнівської сільської ради від 13.12.2021р. затверджена чисельність працівників органів місцевого самоврядування в кількості 410 штатних одиниць.

Виплата заробітної плати з нарахуваннями проводилась з урахуванням вимог постанови Кабінету Міністрів України від 9 березня 2006 року № 268 “Про утворення структури та умов оплати праці працівників апарату органів виконавчої влади, органів прокуратури, судів та інших органів” (із змінами та доповненнями) та наказу Міністерства праці України від 02.10.1996 року № 77 “Про умови оплати праці робітників, зайнятих обслуговуванням органів виконавчої влади, місцевого самоврядування та їх виконавчих органів, органів прокуратури, судів та інших органів” (із змінами та доповненнями), та з врахуванням встановленої мінімальної заробітної плати з 1 січня – 6500грн.

- Дебіторська заборгованість по загальному фонду -165,538 тис.грн (попередня оплата за спожитий природний газ) за видатками Дебіторська заборгованість по спеціальному фонду станом на відсутня.

Кредиторська заборгованість по загальному фонду 8,440 тис.грн (за частини та комплектуючі до комп'ютерної техніки) . По спеціальному фонду відсутня.

Кредиторська заборгованість по доходах по спеціальному фонду станом на 01.01.2023 року відсутня.

КПКВКМБ 4000 «Культура і мистецтво»

По галузі «Культура і мистецтво» утримується 4 установ, в тому числі: бібліотеки -2, будинки культури – 1, клуб-1

Штатна чисельність в цілому по закладам культури станом на кінець 2022 рік складає 8 шт. од.,

Обсяг видатків загального фонду по галузі «Культура і мистецтво» заплановано в сумі - 1162,3 тис. грн., витрачено-902,939 тис. грн., залишок-259,361 тис. грн.

Станом на 01.01.2023 року по галузі «Культура і мистецтво» відсутня кредиторська та дебіторська заборгованість.

КТПКВКМБ 4030

«Забезпечення діяльності бібліотек»

За рахунок коштів місцевих бюджетів утримується 2 бібліотеки. Видатки на утримання бібліотек у 2022 році по загальному фонду виконані на 97,56% (план - 441,7 тис. грн., виконано - 430,916 тис. грн., залишок - 10,784 тис. грн.)

Штатна чисельність станом на 01.01.2022 року складає 2 штатних одиниці.

Заробітна плата працівникам бібліотек запланована згідно вимог чинного законодавства.

КТПКВКМБ 4060

«Забезпечення діяльності палаців і будинків культури, клубів, центрів дозвілля та інших клубних закладів»

За рахунок коштів місцевого бюджету утримується 2 будинки культури.

Штатна чисельність на 2022 рік становить 6,0 шт. од. На утримання будинків культури у 2022 році по загальному фонду видатки виконані на 65,76% (план - 660,6 тис. грн., витрачено - 434,382 тис. грн., залишок - 226,218 тис. грн.).

КТПКВКМБ 4082

«Інші заходи в галузі культури і мистецтва»

За рахунок коштів місцевого бюджету проводилися культурні заходи у 2022 році по загальному фонду видатки виконані на 62,73% (план-60 тис. грн., фактичні видатки-37,64 тис. грн. залишок -22,36 тис. грн.)

Соціальний захист та соціальне забезпечення

КТПКВКМБ 3242

«Інші заходи у сфері соціального захисту і соціального забезпечення»

Видатки виконані на 90,3 % (план - 1752,475 тис. грн., фактично використано - 1582,377 тис. грн., залишок - 170,098 тис. грн.). Кошти використані згідно затвердженій Програмі соціального захисту населення Угрюнівської сільської об'єднаної територіальної громади на 2022 рік. Кошти витрачені на матеріальну допомогу малозабезпеченим та одиноким громадянам територіальної громади.

КТПКВКМБ 5011

«Проведення навчально-тренувальних зборів із магань з олімпійських видів спорту»

За рахунок коштів місцевого бюджету проводилися спортивні заходи у 2022 році по загальному фонду видатки виконані на 94,73% (план-465 тис. грн., фактичні видатки-440,487 тис. грн. залишок -24,513 тис. грн.)

Житлово-комунальне господарство

На житлово-комунальне господарство на виконання заходів Програми економічного розвитку Утринівської сільської об'єднаної територіальної громади на 2022 рік Видатки виконані на 69,69% передбачено 2266,9 тис. грн., в тому числі: по загальному фонду – 1579,844 тис. грн, не використано – 687,056 тис. грн тис. грн.,

КТПКВКМБ 6030

«Організація благоустрою населених пунктів»

Видатки загального фонду по ТПКВКМБ 6030 «Організація благоустрою населених пунктів» виконані на – 69,69% (план 2266,9 тис. грн., факт – 1579,844 грн., не використано – 687,056 грн.,).

По КПКВКМБ 0116030 кредиторська заборгованість станом на 01.01.2023р складає 25,968 тис. грн

Здійснення заходів із землеустрою

КТПКВКМБ 7130

«Дослідження та розробка окремі заходи по реалізації державних (регіональних) програм»

Видатки загального фонду по ТПКВКМБ 7130 «Дослідження та розробка окремі заходи по реалізації державних (регіональних) програм» виконані на – 13,04% (план 115 тис. грн., факт – 15 грн., не використано – 100,0 грн.,).

По КПКВКМБ 0117130 кредиторська заборгованість станом на 01.01.2023р складає 99,553 тис. грн

Транспорт та транспортна інфраструктура дорожнє господарство

КТПКВКМБ 7461

« Утримання та розвиток автомобільних доріг та дорожньої інфраструктури за рахунок коштів місцевого бюджету»

Видатки загального фонду по ТПКВКМБ 7461 «Утримання та розвиток автомобільних доріг та дорожньої інфраструктури за рахунок коштів місцевого бюджету» виконані на – 94,67% (план 825 тис. грн., факт – 781,076 грн., не використано – 43,924 грн.,).

По КПКВКМБ 0117461 кредиторська заборгованість станом на 01.01.2023р складає 15,769 тис. грн

КТПКВКМБ 7463

« Утримання та розвиток автомобільних доріг та дорожньої інфраструктури з інших бюджетів»

Видатки загального фонду по ТПКВКМБ 7461 «Утримання та розвиток автомобільних доріг та дорожньої інфраструктури за рахунок коштів інших бюджетів»

виконаній на – 100% (план 350 тис.грн., факт – 350(грн..).

Інша діяльність

КТПКВКМБ 8240

«Заходи та роботи з територіальної оборони»

Видатки виконані на 73,1% (план – 260 тис.грн., фактично використано – 198,958 тис.грн., залишок – 69,942 тис. грн.). Кошти використані згідно затвердженій Програми Утринівської сільської об'єднаної територіальної громади на 2022 рік . Кошти витрачені на придбання автозапчастин, ремонт автомобілів , придбання спеціального палива та бензину для потреб територіальної оборони та мобілізованих осіб Утринівської територіальної громади.

Інформація

про кредиторську та дебіторську заборгованість станом на 01.01.2023 року

Дебіторська по загальному фонду -165,538 тис.грн (попередня оплата за спожитий природний газ) та кредиторська заборгованість по загальному фонду станом на 01.01.2023 року складає 218,711 спеціальному фонді-48,980 тис.грн

V. Фінансування

За даними звіту у 2022 році на фінансування видатків загального фонду спрямовано 2978,508 тис. грн, вільних залишків коштів, які згідно із положеннями статті 72 Бюджетного кодексу України (із змінами і доповненнями до нього) визначені джерелом фінансування дефіциту місцевих бюджетів.

Із загального фонду місцевих бюджетів до бюджету розвитку спеціального фонду у 2022 році заплановано передати 2553,9 тис. грн, фактично передано – 821 тис. гривень.

VI Кредитування

ТТ с.Утринів не кредитувалося і не надавало кредитів.

УІІ. Міжбюджетні трансферти

Обсяг міжбюджетних трансфертів, що передаються з сільського бюджету до державного бюджету за рахунок коштів сільського бюджету:

Обсяг міжбюджетних трансфертів, що передаються з сільського бюджету до державного бюджету на виконання програм соціально-економічного розвитку регіонів-85 тис.грн:

Обсяг міжбюджетних трансфертів, що передаються з сільського бюджету до органів державного управління інших рівнів за рахунок коштів сільського бюджету-75 тис.грн:

УІІІ. Інша інформація

Комісією з внутрішнього фінансового контролю постійно здійснюється контроль за дотриманням чинного бюджетного законодавства учасниками бюджетного процесу на усіх його стадіях.

Протягом 2022 року вживалося ряд заходів, спрямованих на забезпечення виконання місцевого бюджету за доходами, залучення додаткових джерел надходжень до місцевого бюджету, цільового та економного використання бюджетних коштів, виконання законів України, Указів Президента України, постанов Кабінету Міністрів України та інших нормативно-правових документів щодо фінансів та бюджету.

Питання виконання місцевого бюджету щомісячно розглядались на оперативних нарадах, по результатах розгляду яких надано конкретні доручення головним розпорядникам коштів, іншим учасникам бюджетного процесу щодо залучення додаткових надходжень до місцевого бюджету та ефективного використання і дотримання жорсткого режиму економії бюджетних коштів.

Працівники брали участь у проведенні навчань, які організовувались інститутом підвищення кваліфікації державних службовців та центром розвитку місцевого самоврядування.

Додаток 2

Основні платники по Угринівській ОТГ__району (місту, ОТГ) за 2020 рік

Назва податку	Платник (5 платників)	а сплачена до бюджету (100%), тис		відхилення
		2019	2020	
Податок на доходи фізичних осіб	ВТФ "Угринів"	193,2	225,88	32,7
	ТОВ Ремсервісгруп	10,82	195,18	184,4
	ТОВ МІ-КОМ	1219,43	231,451	-988,0
	ТОВ Вест Петрол Маркет	179,6	183,149	3,5
				0,0
Всього податку з доходів фізичних осіб		5289,161	4983,383	-305,8
Всього плати за землю	АТ "Українська Залізниця"	620,3	763,382	143,1
	ТОВ "Карбон"	46,9	157,153	110,3
	ПАТ "Івано-Франківське С	52,6	107,384	54,8
	ДП ВО Карпати	21,98	44,592	22,6
	ТОВ САГА	23,459	36,545	13,1
Всього плати за землю		1550,742	1561,208	10,5

Відповідальна особа Г.М.Вислобоцька

Основні платники по Угринівській району (місту, О

Назва податку	Платник (5 платників)	Сума сплачена до бюд
		2020
I. Податок на доходи фізичних осіб	ВТФ "Угринів"	225,88
	ТОВ Ремсервісгруп	195,18
	ТОВ МІ-КОМ	231,451
	Відділ овіти ,молоді та спорту	
Всього податку з доходів фізичних осіб		
II. Плата за землю	АТ "Українська залізниця"	763,382
	ТОВ "Карбон"	493,272
	ПАТ "Івано-Франківське СУМ"	179,116
	ДП ВО Карпати	44,592
	ТОВ САГА	36,545
Всього плати за землю	ІВ-РІ. Мешок	852,260

3400,829
1827,655

Відповідальна особа

Пр АТ ІВ-РІ АВТОБІДІА - 206,401
ФІЗИЧНІСТЬ БУДІВ - 48,055
Н.Тимченко

ТОВ, АІБ-Маркет " 1568,664
ТОВ, ІВ-РІ Мінифейокикий " 852,260
А мьєно - А - 810,813

Додаток 2

Основні платники по _ Угринівській ТГ _ району (місту, ОТГ) за 2022 рік

Назва податку	Платник (5-10 платників)	Сума сплачена до бюджету, тис.грн.		відхилення
		2021	2022	
I. Податок на доходи фізичних осіб	Відділ освіти, молоді та		2800,829	2 800,8
	ВТФ "Угринів"	225,88	827,055	601,2
	ТОВ "АТБ-маркет"		1568,664	1 568,7
	ТОВ ІВ-Фр Шиннноремонтний		852,26	852,3
	Альянс-А		810,819	810,8
Всього податку з доходів фізичних			6859,627	6 859,6
II. Плата за землю	ПрАТ"Івано-		852,26	852,3
	ТОВ "Карбон"	157,153	493,272	336,1
	Івано-франківське СУМБ	107,384	179,116	71,7
	ТОВ "Прикарпатенерготрейд"		1827,055	1 827,1
	ПрАт"Івано-Фр автобаза"		206,401	206,4
Всього плати за землю			3558,104	3 558,1

Відповідальна особа

Г.Вислобоцька

Ініціали, прізвище

БІБЛІОГРАФІЧНА ДОВІДКА

Тема магістерської роботи: ПРОБЛЕМИ ФОРМУВАННЯ ТА ВИКОНАННЯ МІСЦЕВИХ БЮДЖЕТІВ І СТРАТЕГІЇ ЇХ УСУНЕННЯ

Магістерська робота складається з:

- пояснювальної записки обсягом 96 сторінок

- графічного матеріалу:

1. Мета та завдання магістерської роботи
2. Бюджет та його роль в державі
3. Розподіл видатків бюджету
4. Розподіл видатків місцевих бюджетів
5. Алгоритм оцінки фінансової діяльності територіальної громади
6. Динаміка надходжень Угринівської ОТГ та її прогноз на наступні бюджетні періоди
7. Структура розподілу надходжень місцевого бюджету за 2019-2022 рр.
8. Структура розподілу видатків місцевого бюджету за 2019-2022 р.р.
9. Міжбюджетні трансферти та їх види
10. Аналіз міжбюджетних трансфертів
11. Залучення додаткових джерел фінансування громади
12. Конкретні кроки для зміцнення бюджету Угринівської ОТГ

Михайлюк Х.В.