

МІНІСТЕРСТВО ОСВІТИ І НАУКИ УКРАЇНИ  
Івано-Франківський національний технічний університет  
нафти і газу  
Інститут економіки і менеджменту  
Кафедра фінансів, обліку та оподаткування

**ШКВАРОК ОЛЕГ ВОЛОДИМИРОВИЧ**

УДК 336.71

## **МАГІСТЕРСЬКА РОБОТА**

Оцінка впливу бюджетного регулювання на економічний розвиток  
держави та адміністративно-територіальних одиниць

Освітня програма – Фінансовий менеджмент  
у сфері бізнесу  
Спеціальність: 072 – Фінанси, банківська справа та страхування

Шкварок О. В.

(підпис, ініціали та прізвище здобувача освітнього ступеня)

Науковий керівник Гораль Л. Т., докт.екон.наук, проф.  
(прізвище, ім'я, по батькові, науковий ступінь, вчене звання)

Допущено до захисту  
Завідувач кафедри

\_\_\_\_\_  
(посада) (підпис) (дата) (ініціали та прізвище)

Рецензент

\_\_\_\_\_  
(посада) (підпис) (дата) (ініціали та прізвище)

Робота містить результати власних досліджень. Використання ідей, результатів і текстів інших авторів мають посилання на відповідне джерело

Івано-Франківськ - 2023

**Івано-Франківський національний технічний університет нафти і газу**

Інститут економіки і менеджменту

Кафедра фінансів, обліку та оподаткування

Освітньо-кваліфікаційний рівень магістр

Спеціальність 072 – «Фінанси, банківська справа та страхування»

ЗАТВЕРДЖУЮ

Завідувач кафедри

\_\_\_\_\_2024 року

**З А В Д А Н Н Я  
НА МАГІСТЕРСЬКУ РОБОТУ СТУДЕНТОВІ**

**Шкварку Олегу Володимировичу**

1. Тема роботи «Оцінка впливу бюджетного регулювання на економічний розвиток держави та адміністративно-територіальних одиниць»

керівник роботи Гораль Ліліана Тарасівна, докт.екон.наук, професор,  
(прізвище, ім'я, по батькові, науковий ступінь, вчене звання)

затвержені наказом закладу вищої освіти від "\_\_\_" \_\_\_\_\_ 20\_\_ року № \_\_\_\_\_

2. Строк подання студентом роботи \_\_\_\_\_

3. Вихідні дані до роботи: законодавчі та нормативні документи, офіційні матеріали Міністерства фінансів України, Державної казначейської служби, розпорядчі документи адміністрацій територіальних громад, спеціальна економічна і фінансова література, фахові наукові видання, інтернет-джерела.

4. Зміст розрахунково-пояснювальної записки (перелік питань, які потрібно розробити)

1. Теоретичні основи бюджетного регулювання 2. Теоретико-практичний інструментарій оцінки впливу бюджетного регулювання на економічний розвиток держави та адміністративно-територіальних одиниць 3. Оцінювання можливостей внесення змін в бюджетозабезпечуючі нормативні акти.

5. Перелік графічного матеріалу (з точним зазначенням обов'язкових креслень):

1. Мета, завдання, об'єкт, предмет, наукова новизна магістерської кваліфікаційної роботи .

2. Визначення поняття «бюджетне регулювання» в працях українських вчених.

3. Компоненти впливу на результативність заходів бюджетного регулювання та основні форми побудови бюджетних систем у світі. 4. Зведений бюджет України в період 2011 – 2022 роки. 5. Динаміка доходів і видатків зведеного бюджету України. 6. Структура державного бюджету в умовах ринкової економіки. 7. Основні параметри Державного бюджету України на 2023 рік. 8. Структури бюджетів територіальних громад

9. Динаміка витрат загального та спеціального фонду бюджету Угринівської територіальної громади за 2019-2022 роки. 10. Шляхи зменшення негативного впливу на бюджетне регулювання діяльності територіальних громад. 11. Критерії оцінювання ефективності кластерного утворення мікрорівня (в межах територіальної громади). 12. Показники оцінки ефективності інноваційного розвитку територіальної громади в кластерному угруповуванні. 13.

Види економічних ефектів від участі в інноваційному кластері

6. Дата видачі завдання \_\_\_\_\_

### КАЛЕНДАРНИЙ ПЛАН

№ з/п	Назва етапів магістерської роботи	Термін виконання етапів роботи	ПРИМІТКА
1.	Вибір теми та постановка завдання магістерської роботи		
2.	Розділ 1. Теоретичні основи бюджетного регулювання		
3.	Розділ 2. Теоретико - практичний інструментарій оцінки впливу бюджетного регулювання на економічний розвиток держави та адміністративно-територіальних одиниць		
4.	Розділ 3. Оцінювання можливостей внесення змін в бюджетозабезпечуючі нормативні акти		
5.	Вступ і висновки до роботи		
6.	Оформлення роботи згідно встановлених вимог		
7.	Подання готової роботи з комплектом супровідних матеріалів на допуск до захисту		

Студент \_\_\_\_\_  
( підпис )

\_\_\_\_\_  
Шкварок О. В.  
(прізвище та ініціали)

Керівник роботи \_\_\_\_\_  
( підпис )

\_\_\_\_\_  
Гораль Л. Т.  
(прізвище та ініціали)

## РЕФЕРАТ

Магістерська робота містить 74 сторінки, 7 таблиць, 11 рисунків, перелік джерел посилань із 65 найменувань і 3 додатки.

Відтворювальні процеси в економіці держави потребують макроекономічного регулювання, одним з яких є бюджетне, так як через використання методів, засобів, інструментів бюджетного регулювання держава впливає на рівень соціально-економічного розвитку. Прийнято вважати, що бюджетне регулювання є динамічним, сталим і системним процесом, який базується на інституційному підході до удосконалення основних завдань соціально-економічного розвитку. Тому оцінка впливу бюджетного регулювання на економічний розвиток держави та адміністративно-територіальних одиниць є актуальним дослідженням, особливо в кризовий військовий та повоєнний періоди.

Об'єктом дослідження є бюджетне регулювання та бюджетна система України.

Предметом дослідження є теоретичні та практичні засади впливу бюджетного регулювання на економічний розвиток держави та адміністративно-територіальних одиниць.

В роботі проведено науково-практичні дослідження теоретичних основ бюджетного регулювання; удосконалення теоретико-практичного інструментарію оцінки впливу бюджетного регулювання на економічний розвиток держави та адміністративно-територіальних одиниць, здійснено оцінювання можливостей внесення змін в бюджетозабезпечуючі нормативні акти.

**РЕГУЛЮВАННЯ, БЮДЖЕТ, ДЕРЖАВА, ТЕРИТОРІАЛЬНІ ГРОМАДИ,  
ДЕЦЕНТРАЛІЗАЦІЯ, ІННОВАЦІЙНИЙ РОЗВИТОК**

## ABSTRACT

The master's thesis contains 73 pages, 4 tables, 19 figures, references (48 titles) and 4 appendices.

The formation and development of financial services markets today determine the level of financial stability, competitiveness and investment attractiveness of our country. Therefore, the level of confidence in the financial and banking system today largely depends on the effective organization of the financial ecosystem, as well as an integrated system of regulation and supervision of banking and non-banking financial institutions. We live in an environment of globalization and integration, in times of great reforms and information and technological evolution, so the role of non-bank financial institutions is significantly increasing. In this regard, it is important to study the peculiarities of the functioning of financial market participants, to identify existing problems related to regulation and supervision of their activities, to assess the prospects for improving regulatory and supervisory functions over the banking and non-banking sectors.

The object of the study is the system of regulation and supervision of financial institutions in Ukraine.

The subject of the study is the functions of regulators of financial services markets, the legal basis of their activities, problems and prospects of operation, as well as their relations with participants in the banking and non-banking sectors.

The paper investigates the theoretical foundations of regulation and supervision of financial institutions, analyzes the domestic reform of the regulatory and supervisory system and suggests ways to improve the system of state regulation and supervision of banking and non-banking financial institutions in Ukraine.

REGULATION, SUPERVISION, CONTROL, MONITORING, REFORM, CONSOLIDATION, BANK, CREDIT UNION, INSURANCE COMPANY, PAWNSHOP, FINANCIAL INTERMEDIARY.

## **ЗМІСТ**

### **ВСТУП**

### **РОЗДІЛ 1 ТЕОРЕТИЧНІ ОСНОВИ БЮДЖЕТНОГО РЕГУЛЮВАННЯ**

1.1 Узагальнення економічного змісту дефініції «бюджетне регулювання»

1.2 Номінативне поле бюджетної системи в частині регулювання фінансово-економічних процесів децентралізації

1.3 Міжнародний досвід в сфері бюджетного регулювання

Висновки до розділу 1

### **РОЗДІЛ 2 ТЕОРЕТИКО-ПРАКТИЧНИЙ ІНСТРУМЕНТАРІЙ ОЦІНКИ ВПЛИВУ БЮДЖЕТНОГО РЕГУЛЮВАННЯ НА ЕКОНОМІЧНИЙ РОЗВИТОК ДЕРЖАВИ ТА АДМІНІСТРАТИВНО-ТЕРИТОРІАЛЬНИХ ОДИНИЦЬ**

2.1 Аналіз структури бюджету крізь призму змін в нормативно-правових актах

2.2 Методика аналізу бюджету територіальних громад з використанням програмно-цільового методу

2.3 Прогресивні зміни в бюджетах крізь призму змін в нормативно-правових актах

Висновки до розділу 2

### **РОЗДІЛ 3 ОЦІНЮВАННЯ МОЖЛИВОСТЕЙ ВНЕСЕННЯ ЗМІН В БЮДЖЕТОЗАБЕЗПЕЧУЮЧІ НОРМАТИВНІ АКТИ**

3.1 Шляхи посилення впливу бюджетного регулювання на інноваційний розвиток національної економіки

3.2 Оцінювання можливостей внесення змін в бюджетозабезпечуючі нормативні акти

Висновки до розділу 3

### **ВИСНОВКИ**

### **ПЕРЕЛІК ПОСИЛАНЬ НА ДЖЕРЕЛА**

Бібліографічна довідка

ДОДАТКИ

## ВСТУП

Відтворювальні процеси в економіці держави потребують макроекономічного регулювання, одним з яких є бюджетне, так як через використання методів, засобів, інструментів бюджетного регулювання держава впливає на рівень соціально-економічного розвитку. Прийнято вважати, що бюджетне регулювання є динамічним, сталим і системним процесом, який базується на інституційному підході до удосконалення основних завдань соціально-економічного розвитку. Тому оцінка впливу бюджетного регулювання на економічний розвиток держави та адміністративно-територіальних одиниць є актуальним дослідженням, особливо в кризовий військовий та повоєнний періоди.

Метою оцінювання впливу бюджетного регулювання на економічний розвиток держави та адміністративно-територіальних одиниць є виявлення можливостей внесення змін в нормативно-правові акти, що сприятиме збільшенню дохідної частини бюджетів різних рівнів. .

Відповідно до мети визначають наступні завдання

- здійснити науково-практичні дослідження теоретичних основ бюджетного регулювання;
- сформулювати номінативне поле бюджетної системи в частині регулювання фінансово-економічних процесів децентралізації;
- удосконалити теоретико-практичний інструментарій оцінки впливу бюджетного регулювання на економічний розвиток держави та адміністративно-територіальних одиниць,
- здійснити аналіз бюджету територіальних громад з використанням програмно-цільового методу;
- запропонувати прогресивні зміни в бюджетах крізь призму змін в нормативно-правових актах
- здійснити оцінювання можливостей внесення змін в бюджетозабезпечуючі нормативні акти.

Об'єктом дослідження є бюджетне регулювання та бюджетна система України.

Предметом дослідження є теоретичні та практичні засади впливу бюджетного регулювання на економічний розвиток держави та адміністративно-територіальних одиниць.

Наукова новизна магістерської роботи полягає в комплексному підході до процесу оцінювання впливу бюджетного регулювання на економічний розвиток держави та адміністративно-територіальних одиниць та удосконаленні рекомендацій щодо внесення прогресивних змін в бюджетах різних рівнів шляхом проведення змін законодавства.

Інформаційною базою для написання магістерської роботи та аналізу ефективності бюджетування ОТГ стали законодавчі та нормативні акти бюджетного змісту та територіальної децентралізації, наукові праці зарубіжних та українських вчених, ресурси мережі internet, матеріали та статистичні дані, в т.ч. бюджетна, кошторисна та фінансова звітність Угринівської територіальної громади за 2019-2022 роки.

## РОЗДІЛ 1

### ТЕОРЕТИЧНІ ОСНОВИ БЮДЖЕТНОГО РЕГУЛЮВАННЯ

#### 1.1 Узагальнення економічного змісту дефініції «бюджетне регулювання»

Змістом бюджетного регулювання держави є розробка основних напрямів формування та використання бюджетних коштів, виходячи з необхідності вирішення завдань, які стоять перед суспільством на даному етапі розвитку. [1]

Використання бюджету в системі державного регулювання економіки пов'язане з умовами та результатами виробництва, рівнем розвитку продуктивних сил та економічних відносин, характером споживання суспільного продукту. Слід зазначити, що закономірності та особливості функціонування фінансових важелів бюджетного регулювання повинні враховувати та визначатися відповідно до дії економічних законів [2]. Формування пропорцій бюджетного перерозподілу вартості як основного регулюючого важеля державної політики економічного зростання має насамперед задовольняти вимоги закону зростання людських потреб і закону пропорційного розвитку економіки. Дія закону нагромадження, закону економічного зростання та закону обмеженості ресурсів зумовлює концентрацію бюджетних коштів на найважливіших напрямках соціально-економічного розвитку [1]. Бюджетне регулювання є методом державного фінансово-економічного регулювання з метою впливу на циклічний розвиток економіки задля стимулювання економічного зростання та забезпечення відповідного розширеного розвитку суспільства [3].

Сутність бюджетного регулювання можна сформулювати за такими підходами. В [4] зміст бюджетного регулювання визначається як «...механізм територіального перерозподілу валового регіонального продукту, створеного на

його території, отримання кожним регіоном його відповідної частки, що спрямоване не лише на вирівнювання їх фінансових можливостей через бюджет, а й на досягнення збалансованості фінансового потенціалу регіонів і населених пунктів...», тобто маємо:

1) бюджетне регулювання - механізм перерозподілу коштів між бюджетами;

2) бюджетне регулювання – метод державного економічного регулювання економіки, який передбачає оптимальне співвідношення між державними доходами (передусім податковими надходженнями) та державними витратами, а також перерозподіл коштів між різними бюджетами з метою впливу на циклічний розвиток економіки, на структурні зрушення в економіці, темпи науково-технічного прогресу, економічну та соціальну політику держави, співвідношення сукупного попиту та пропозиції [5].

Велика кількість вчених звертали свою увагу на дослідження економічного змісту такої дефініції як «бюджетне регулювання» (табл. 1.1), зокрема В. Геєць, В. Дем'янишин, К. Павлюк, І Чугунов, С. Юрій та інші.

Як бачимо, бюджетне регулювання має два узагальнені тлумачення, про які ми писали вище: перерозподіл коштів між бюджетами різних рівнів з метою вирівнювання і система економічних відносин, спрямованих на конкретний об'єкт регулювання, до яких вчені відносять соціальний чи економічний розвиток, регіональні чи державні процеси тощо.

На відміну від фінансового вирівнювання, котре як складова фінансової стратегії націлене на згладжування диспропорцій регіонального розвитку, бюджетне регулювання призначене для досягнення збалансованості місцевих бюджетів, тобто забезпечує реалізацію тактичних завдань управління державними фінансами [6, с. 35–36].

З точки зору бюджетного регулювання фінансових потоків, цей процес не можна розглядати лише як діяльність, пов'язану з перерозподілом бюджетних ресурсів. Це зумовлено, передусім, специфікою природи фінансових потоків,

які одночасно можуть виступати як об'єкт регулювання (коли існує необхідність скеровування фінансового потоку у потрібному напрямі), так і одним із засобів регулювання процесів соціально-економічного розвитку (акумулявання чистого фінансового потоку дозволяє створити необхідний запас фінансової міцності на визначеній території) [14].

Таблиця 1.1 - Визначення поняття «бюджетне регулювання» в працях українських вчених

Вчений/вчена	Визначення
Павлюк К. В. [7, с.342]	Система взаємопов'язаних методів, способів, правових форм формування, розподілу та перерозподілу бюджетних ресурсів для збалансування інтересів суспільства і громадян у процесі економічного та соціального розвитку.
Дем'янишин В.Г. [8, с. 233]	Метод здійснення державою функцій управління соціально-економічними процесами при використанні бюджетних відносин
Чугунов І. Я. [9]	Сукупність напрямів формування та використання бюджетних коштів, виходячи з необхідності вирішення завдань, які стоять перед суспільством на певному етапі його розвитку.
Юрій С.І. [10, с. 76]	Організована державою діяльність щодо використання всіх аспектів фінансових відносин з приводу розподілу коштів з метою коригування процесів суспільного відтворення.
В. Федосов, В. Опарін, Л. Сафонова та ін [11, с. 833].	Діяльність органів законодавчої і виконавчої влади вищого рівня щодо розподілу і перерозподілу доходів та нормування видатків, яка здійснюється з метою збалансування бюджетів нижчого рівня.
Юрій С.І., Дем'янишин В.Г. [12, с. 89].	Економічні стосунки, пов'язані з територіальним розподілом і перерозподілом національного доходу для забезпечення необхідними коштами потреб соціально-економічного розвитку та соціального захисту населення відповідних адміністративно-територіальних одиниць.
Запатріна І.В [13, с. 4]	Використання сукупності інституційно-інноваційних засад у бюджетному процесі, застосуванні системи показників ефективності та результативності бюджетних програм, яка ґрунтується на класифікації бюджетних програм відповідно до їх спрямованості з урахуванням особливостей кожної класифікаційної групи, що створить відповідні умови для ефективного бюджетного впливу на результативність та якісний рівень економічних перетворень

Отож, Т. Паєнтко рекомендує розглядати бюджетне регулювання фінансових потоків як економічні заходи, направлені на гармонізацію та синхронізацію фінансових потоків держави з метою забезпечення бажаного

рівня економічного розвитку. З цієї точки зору бюджетне регулювання фінансових потоків відображає політико-національні процеси, які вирішують завдання щодо забезпечення економічного зростання та вирішення внутрішніх проблем країни. В подальшому будемо в даній роботі дотримуватись саме такого визначення.

В умовах посилення значення інноваційного фактору економічного зростання стратегічним пріоритетом сучасної державної політики є реалізація інноваційної моделі розвитку країни, що характеризує здатність забезпечувати досягнення економічними суб'єктами високих соціально-економічних показників за рахунок генерування, розповсюдження та впровадження інновацій. В Україні обґрунтовані та законодавчо визначені пріоритетні напрями інноваційної діяльності, але на практиці вони не реалізуються повною мірою внаслідок, поряд з іншими чинниками, недостатньо активного використання державою дієвих фінансових механізмів та інструментів, котрі здатні сприяти підвищенню рівня управління процесами продукування та розповсюдження інновацій в сучасних умовах. Одним із таких найважливіших фінансових інструментів-регуляторів у руках держави, є бюджет [15].

Національна доповідь вчених під керівництвом Геєця В. М. «Інноваційна Україна 2020» була присвячена важливості інновацій для вирішення нагальних соціально-економічних проблем країни. В ній зазначалося, що «структурно-технологічні зрушення, що відбулися в роки незалежності, значною мірою мали стихійний характер, а основні механізми зростання продовжують концентруватися в групі галузей, чия конкурентоспроможність в основному залежить від використання екстенсивних факторів виробництва і потребує відносно невисокого рівня інноваційної активності, ґрунтуючись на експорті сировинних товарів і продукції нижчих виробничих переділів, що обумовлює низьку конкурентоспроможність економіки, нееквівалентний обмін та значне відставання країни в соціально-економічному розвитку» [ 16, с.6].

На рис. 1.1 зображено сукупність необхідних компонентів, що впливають на результативність заходів бюджетного регулювання.

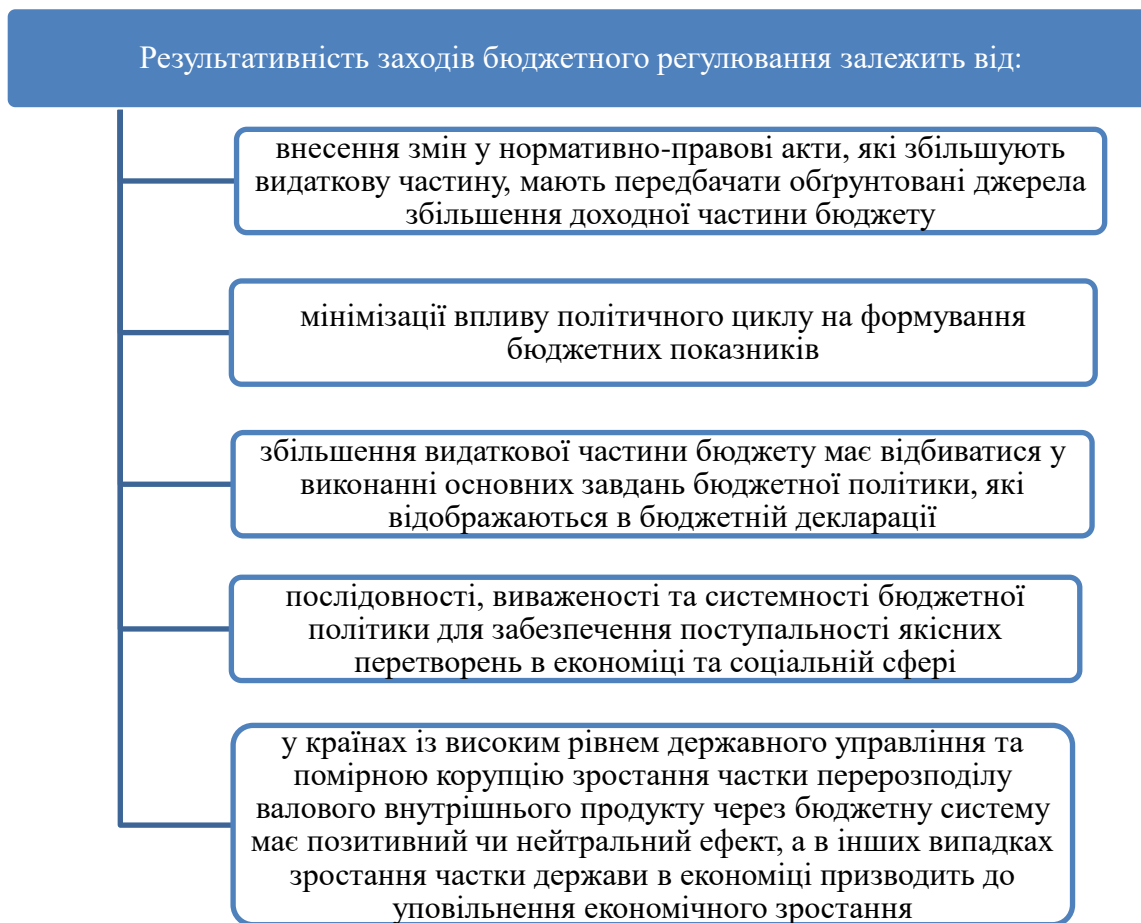


Рисунок 1.1 – Компоненти впливу на результативність заходів бюджетного регулювання

В п. 1.2 ми розглянемо нормативно-правові акти, що формують базис бюджетного регулювання, однак для визначення основних підходів до цього поняття маємо підкреслити важливість Бюджетного кодексу України [17], як головного документу у сфері бюджетного регулювання.

## **1.2 Номінативне поле бюджетної системи в частині регулювання фінансово-економічних процесів децентралізації**

Розвиток системи бюджетного регулювання супроводжувався динамічними змінами, зокрема у сфері державного регулювання видаткової частини. Затяжна рецесія економіки 1990-х років позначилася на накопиченні проблем у бюджетній сфері, відсутність належного досвіду управління відобразилася на тому, що держава одночасно намагалася вирішити питання забезпечення макроекономічної стабілізації, створення стимулів для відновлення економіки та покращення добробуту населення [5]

Відповідно до п. 10 ст. 2 Бюджетного кодексу (БК) України «бюджетний процес – регламентований бюджетним законодавством процес складання, розгляду, затвердження, виконання бюджетів, звітування про їх виконання, а також контролю за дотриманням бюджетного законодавства» [17]. Бюджетний процес складається з відповідних стадій, що визначаються змістом і характером діяльності державних органів, унаслідок чого така діяльність набуває нових якостей [18, с. 72].

Низька якість бюджетного процесу в Україні зумовлена рядом причин, зокрема, встановленим порядком планування бюджету. В Україні процедура планування бюджету реалізується за схемою «згори-донизу», тобто спочатку затверджується державний бюджет, у якому визначаються основні доходні джерела місцевих бюджетів, а потім плануються місцеві бюджети. Така процедура є не зовсім оптимальною, адже в умовах достатнього рівня автономності місцевих бюджетів, затвердження бюджету державного рівня та затвердження місцевих бюджетів – це складові двох самостійних бюджетних процесів. Це одна із причин, яка призводить до дисбалансу доходів і видатків державного та місцевих бюджетів, що в Україні приймає форму бюджетного дефіциту [19]

До впровадження в дію законів України «Про співробітництво територіальних громад» (17.06.2014), «Про добровільне об'єднання територіальних громад» (05.02.2015) місцеве самоврядування здійснювалося, базуючись на Конституції України (1996 р.), Законі України «Про місцеве самоврядування в Україні» (1997 р.) та старій редакції Бюджетного кодексу України (2002 р.), що супроводжувалося рядом негативних факторів, які викликали необхідність впровадження процесу територіальної, а відтак, і фінансової децентралізації. На рис. 1.2 зображено перелік недоліків політики місцевого самоврядування в періоді 2003–2017 рр., яка пов'язана з удосконаленням податкового законодавства та бюджетним регулюванням розвитку фіскальної децентралізації, що стало причиною запровадження децентралізації в Україні.

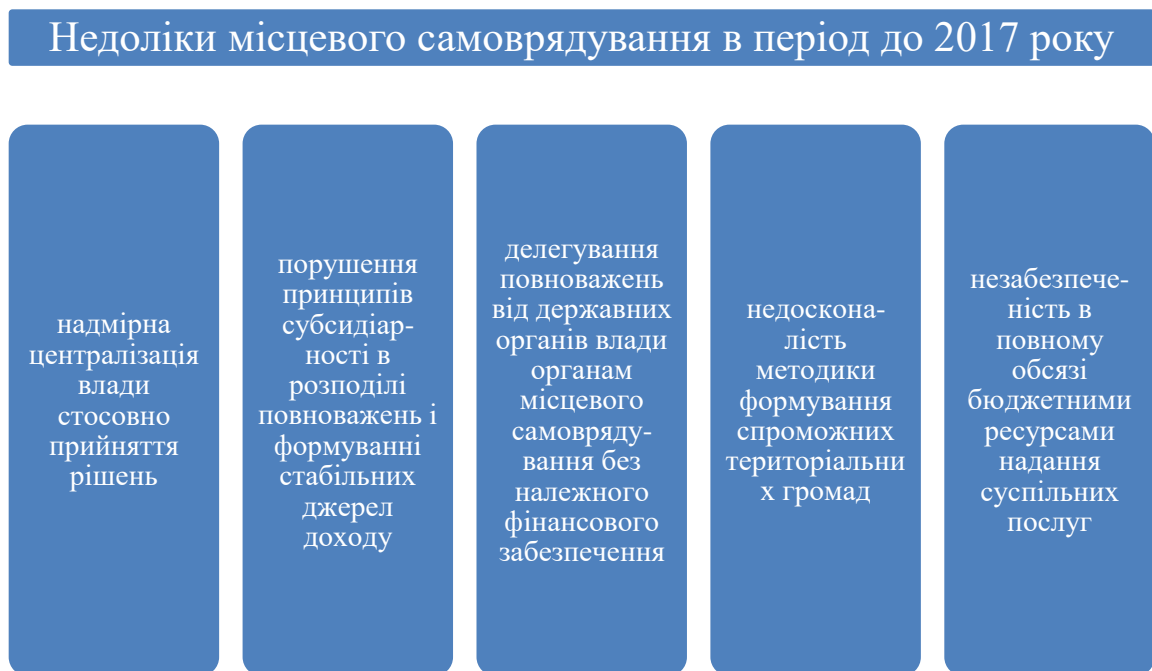


Рисунок 1.2 – Причини запровадження децентралізації влади в Україні

При створенні правової основи для децентралізації влади базовими були Закони України «Про місцеве самоврядування в Україні» 1997 р. та «Про місцеві державні адміністрації» 1999 р. Вагомим кроком на цьому шляху є

прийняття Розпорядженням КМУ «Концепція реформи місцевого самоврядування та територіальної організації влади в Україні» 1 квітня 2014 року [20]. Метою Концепції є визначення напрямів, механізмів і строків формування ефективного місцевого самоврядування та територіальної організації влади для створення і підтримки повноцінного життєвого середовища для громадян, надання високоякісних та доступних публічних послуг, становлення інститутів прямого народовладдя, задоволення інтересів громадян в усіх сферах життєдіяльності на відповідній території, узгодження інтересів держави та територіальних громад [21].

В Україні процес децентралізації розпочато 2014 року з прийняттям Концепції реформи місцевого самоврядування та територіальної організації влади в Україні (01.04.2014 та змін до Бюджетного і Податкового кодексів – щодо фінансової децентралізації. Цей процес дозволив формувати відповідно до положень Європейської хартії місцевого самоврядування значний дієвий і спроможний інститут місцевого самоврядування на базовому рівні – об'єднані територіальні громади (ОТГ) [20]

6 серпня 2014 року КМУ затвердив Державну стратегію регіонального розвитку на період до 2020 року [22]. У вересні Верховна Рада України ратифікувала Додатковий протокол до Європейської хартії місцевого самоврядування про право участі у справах органу місцевого самоврядування [23]. В 2015 році за пропозицією Президента України прийнято Закон України «Про внесення змін у Конституцію України (щодо повноважень органів державної влади і місцевого самоврядування)».

Ефективне місцеве самоврядування та забезпечення ним поступального соціально-економічного розвитку відповідних територій має супроводжуватися збільшенням ресурсної та фінансової бази. Децентралізовані повноваження мають бути забезпечені відповідним ресурсом для якісного виконання. Тому із внесенням змін до Податкового та Бюджетного кодексів, від 1 січня 2015 року місцевим самоврядуванням отримано більше фінансів для підвищення

економічної спроможності [24]. У результаті при визнанні ОТГ спроможними не оцінюється їх здатність забезпечувати виконання повноважень фінансовими ресурсами, наявність і стан у громадах об'єктів інфраструктури для надання гарантованих державою послуг, рівень кадрового забезпечення, внаслідок чого у 2017 р. серед 366 сформованих ОТГ лише 15,85% за рівнем дотаційності можна вважати фінансово спроможними [25].

Неоголошена війна росії в Україні внесла свої зміни в законодавче поле процесів місцевого самоврядування. Зокрема Верховною Радою України прийнято Закон «Про внесення змін до деяких законів України щодо функціонування державної служби та місцевого самоврядування у період дії воєнного стану» [26], яким внесено зміни до таких нормативно-правових актів:

- Закон України «Про регулювання містобудівної діяльності»
- Законі України «Про правовий режим воєнного стану».

Для забезпечення підтримки обороноздатності держави та створення умов для розвитку оборонно-промислового комплексу України зміни внесено також до Закону України «Про Державний бюджет України у 2023 році» у зв'язку з прийняттям Закону України «Про внесення змін до Бюджетного кодексу України щодо забезпечення підтримки обороноздатності держави та розвитку оборонно-промислового комплексу України» №3428, за винятком норми щодо спрямування ПДФО з військовослужбовців (яке згідно з бюджетним кодексом України зараховується до місцевих бюджетів) до спеціального фонду Державного бюджету, яка застосовується з 1 жовтня 2023.

Закон №3428 суттєвим чином впливає на функціонування місцевого самоврядування та його ресурсну базу. Щодо окремих положень Закону, слід зазначити наступне:

- надання права селищним та сільським радам здійснювати місцеві внутрішні та зовнішні запозичення розширить джерела потенційних доходів бюджетів громад, надасть змогу залучати додаткові ресурси для реалізації соціальних та економічних проєктів. Водночас, слід чітко встановити вимоги до

здійснення таких запозичень та забезпечити належний контроль за їх дотриманням місцевими радами. Потенційним ризиком у даному випадку може бути неспроможність окремих рад у середньо- та довгостроковому періодах здійснювати обслуговування та погашення запозичень;

- слід зважати на те, що умови воєнного стану зумовлюють необхідність прийняття складних рішень, у тому числі щодо витрачання бюджетних коштів. Водночас, у загальній інтерпретації, встановлення вичерпного переліку напрямків спрямування вільних залишків коштів місцевих бюджетів (тобто, неможливість спрямовувати на інші цілі, ніж це встановлено Законом №3428) суперечить принципу самостійності бюджетної системи України (ст.7 Бюджетного кодексу) та ст.61 Закону України «Про місцеве самоврядування в Україні» і може негативно позначитися на функціонуванні окремих громад, оскільки не буде можливостей за рахунок вільних залишків здійснювати інші (ніж це встановлено) необхідні видатки, наприклад, щодо підтримки комунальних підприємств, здійснення необхідних видатків капітального характеру для покращання основних фондів чи упередження виникнення негативних наслідків внаслідок їх фізичної зношеності [27].

### **1.3 Міжнародний досвід в сфері бюджетного регулювання**

У процесі розбудови системи бюджетного регулювання вітчизняні законодавці орієнтуються на досвід зарубіжних країн, де центральні позиції обіймають ідеї бюджетної децентралізації. Основа фінансової децентралізації – це реалізація принципу зменшення впливу центру на розвиток регіонів, що забезпечується через відповідний розподіл функцій, а це, у свою чергу, вимагає

формування достатніх фінансових потоків на регіональному рівні. Наявність розбіжностей у формуванні і реалізації економічного потенціалу будь-якої території в межах країни є нормальним явищем, яке обумовлене природною диференціацією природно-ресурсних та економічних умов розвитку відповідної території. Однак глибока диференціація, яка викликана не тільки суто регіональними відмінностями, але і деформованим рухом фінансових потоків, є аномальним явищем [14].

Сьогодні інтеграція України до країн Єврозони має ґрунтуватися на використанні досвіду зарубіжних країн у галузі формування та використання доходів місцевих бюджетів: реструктуризації доходів завдяки запровадженню майнових податків і податків на капітал, підвищенню фіскальної віддачі місцевих податків, зростанню обсягів неподаткових доходів та цільових грантів, збільшенню видаткових повноважень у контексті вирішення соціально-економічних програм місцевого значення. Структура доходів бюджетів місцевого самоврядування в розрізі різних країн відрізняється і тому неможливо виокремити сталі структурні співвідношення з найбільш дохідними джерелами місцевих бюджетів – податковими надходженнями [28].

Зважаючи на відмінності в соціальних, історичних, адміністративних та територіальних устроях держав, по різному формуються і відносини між рівнями влади. Це стосується і бюджетної системи.

Першими державами, що звернули увагу на необхідність державного регулювання витратами підприємництва, стали такі високорозвинені країни, як: США, Австрія, Нідерланди, Великобританія, Швеція, Канада та Нова Зеландія. Більшість країн Організації економічного співробітництва та розвитку почали впроваджувати ідею державного регулювання витратами підприємництва на початку 2000-х рр. Причиною цього стали фінансова криза, податковий тиск, скорочення державних видатків тощо [29].

Для федеративних країн (наприклад США, Німеччина, Канада, Швейцарія) характерною є трирівнева бюджетна система (федеральний

(центральний) бюджет, бюджети суб'єктів федерації (бюджети штатів, регіональні бюджети тощо), місцеві бюджети). На відміну від України, в розвинених країнах не використовується таке поняття, як «зведені бюджети адміністративно-територіальних утворень» [30].

Важливо зазначити, що проведення реформи децентралізації є основною умовою для держав-кандидатів на вступ до ЄС, на ній базуються всі галузеві політики, які розробляються та впроваджуються в межах ЄС. Загалом реформування в Польщі тривало майже десять років; Угорщині вистачило десяти місяців; Східній Німеччині – десяти тижнів, а Чехословаччині – десяти днів «оксамитової революції» [31].

Євроінтеграційні процеси України підвищують фокус уваги до практики формування доходів місцевих бюджетів у країнах Європейського Союзу (далі ЄС). У кожній країні присутня власна модель фіскальної децентралізації, яка враховує значну кількість факторів – економічних, демографічних, інституційних, політичних тощо. У країнах ЄС переважна більшість країн (23 з 27) мають дворівневу бюджетну систему – державний та місцеві бюджети, натомість Австрія, Бельгія, Іспанія, Німеччина – трирівневу. В цих країнах, враховуючи адміністративний устрій субнаціональні органи влади мають більше управлінської та фінансової автономії [32].

О. Яфінович пропонує оцінити рівень децентралізації в країні за допомогою трьох аспектів, таких як децентралізація доходів, видатків; процесуальна та організаційна самостійність, використовуючи зарубіжний досвід, [33, с. 94].

Реалізуючи політику децентралізації слід зважати на ті ризики, які можуть виникнути. Децентралізація може посилити відцентрові тенденції через вкрай низький рівень відповідальності держави перед адміністративно-територіальними суб'єктами. Зарубіжний досвід підтверджує, що навіть в успішних в політичному, економічному, соціальному плані країнах (Франція, Великобританія, Італія, Польща) в процесі здійснення децентралізації влади

вони мали великі проблеми. В умовах глибокої політичної, економічної та соціальної кризи цей чинник слід завчасно враховувати, щоб упередити можливі негативні наслідки децентралізації [ 34].

Сектор державних фінансів у Польщі регулюється Законом від 27 серпня 2009 р. про державні фінанси. Він визначає, серед іншого правила щодо:

- 1) діяльності та організації підрозділів державного сектору,
- 2) функціонування підрозділів сектору державних фінансів у сфері управління фінансами,
- 3) контроль процесів, пов'язаних зі збором і розподілом управління державними коштами та майном,
- 4) облік, планування та звітність, що застосовуються в секторі державних фінансів [ 35]

С. Божик провів аналіз конституційних основ бюджетної процедури в окремих державах – членах Європейського Союзу (Польщі, Великої Британії, Франції, Німеччини, Італії, Іспанії, Португалії, Австрії, Швеції та Фінляндії) і зробив висновок щодо бюджетного регулювання, яке є динамічним в цих країнах і «практично кожна конституція передбачає, що кожна урядова пропозиція (включаючи проект закону про бюджет) може бути доповнена поправкою або може бути відкликаний. Однак поправка не може бути подана, якщо постійна комісія, яка розглядає проект уряду, вже представила свій звіт. У кожній із цих країн при формуванні державного бюджету помітні певні відмінності від звичайної законодавчої процедури. В основному вони стосуються етапу ініціювання проекту цього нормативного акту» [36].

Фінанси органів місцевого самоврядування мають бути відокремлені, що пов'язано в першу чергу з конституційними умовами. Дані умови являють тісний зв'язок між природою держави та її політичним баченням ролі і місця місцевих органів влади та управління їх фінансами [37]. Завдяки чому організація державного апарату та відносини, що існують між окремими рівнями державного устрою, впливають на відповідні нормативні акти в галузі

місцевих фінансів. Рівень місцевих фінансів тісно пов'язаний з роллю, яку відіграє місцеве самоврядування. Відновлення місцевого самоврядування в Польщі викликало необхідність перебудови всієї фінансової системи. Обсяг повноважень і завдань місцевого самоврядування відображає ступінь децентралізації державного управління та визначає позицію окремих органів місцевого самоврядування щодо задоволення потреб територіальних громад [38].

За рахунок трансфертів формується значна частина доходів місцевих бюджетів іноземних країн: у Румунії – 79 %, Болгарії – 78 %, Угорщині – 66 %, Латвії – 68 %, Словенії – 67 %, Великій Британії – 77 %, Нідерландах – 60 %. В окремих країнах трансферти формують незначну частину доходів місцевих бюджетів: у Швеції – 19 %, Данії – 24 %, Франції – 25 %, Австрії – 35 %. За кордоном поділ фіскально-економічних повноважень між центральними органами державної влади і управління й місцевим самоврядування є законодавчо закріплений та значною мірою зумовлює чинну структуру доходів місцевих бюджетів [39].

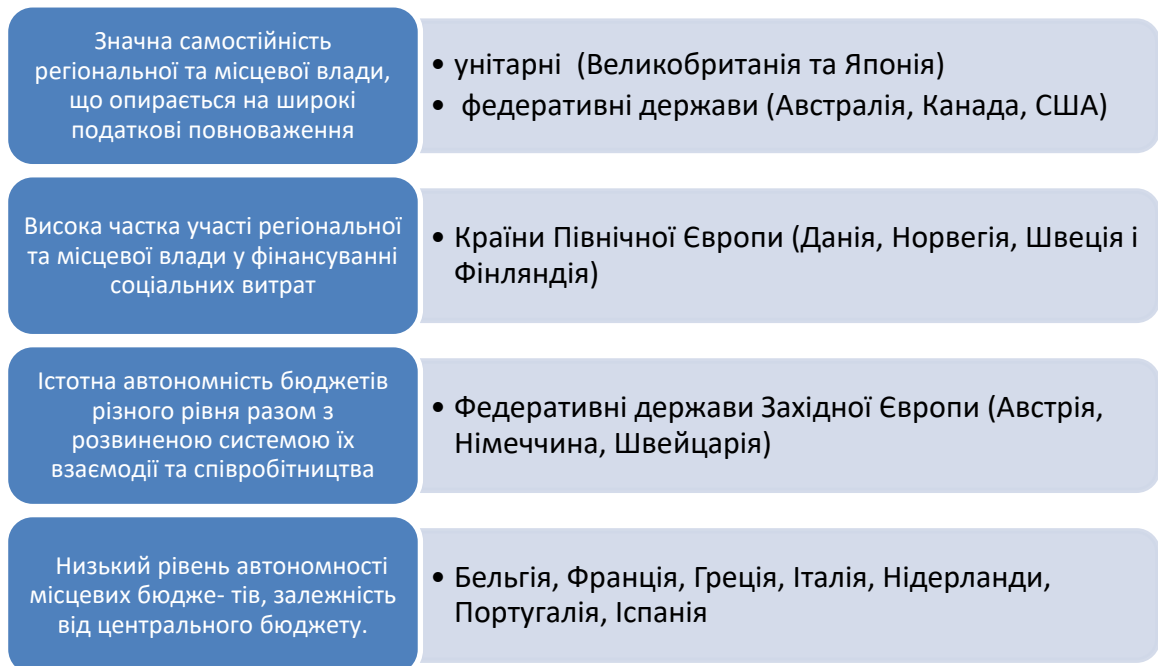


Рисунок 1.3 – Основні форми побудови бюджетних систем у світі

Користуючись [40], на рис. 1.3 зображено основні форми побудови бюджетних систем у країнах Організації економічного співробітництва і розвитку, які А. Буряченко поділяє на чотири групи за ознаками регулювання міжбюджетних відносин (співвідношення ролей центральної і місцевої влади).

Однак, провівши аналіз великої кількості наукових джерел, можемо стверджувати, що єдиної моделі державного регулювання бюджетної системи не існує, так як кожна країна має свої особливості у використанні форм і методів побудови бюджетів різних рівнів. Проте процеси бюджетного регулювання є сталими, безперервними та перебувають в динамічних процесах змін.

## **Висновки до розділу 1**

Здійснюючи формування теоретичних основ бюджетного регулювання, узагальнено економічний зміст дефініції «бюджетне регулювання». Розкрито зміст бюджетного регулювання держави, яким є розробка основних напрямів формування та використання бюджетних коштів, виходячи з необхідності вирішення завдань, що стоять перед суспільством на даному етапі розвитку описано підходи, що розуривають сутність бюджетного регулювання .

Наведено визначення поняття «бюджетне регулювання» в працях українських вчених Підтримано визначення, наведене Т. Паєнтко, за яким слід розглядати бюджетне регулювання фінансових потоків як економічні заходи, направлені на гармонізацію та синхронізацію фінансових потоків держави з метою забезпечення бажаного рівня економічного розвитку. З цієї точки зору бюджетне регулювання фінансових потоків відображає політико-національні процеси, які вирішують завдання щодо забезпечення економічного зростання та вирішення внутрішніх проблем країни. В подальшому будемо в даній роботі

дотримуватись саме такого визначення. Визначено компоненти впливу на результативність заходів бюджетного регулювання.

Описано номінативне поле бюджетної системи в частині регулювання фінансово-економічних процесів децентралізації. Зосереджено увагу на таких нормативно-правових актах як Бюджетний кодекс України, Податковий кодекс України, законах України «Про співробітництво територіальних громад» (17.06.2014), «Про добровільне об'єднання територіальних громад» (05.02.2015), Конституції України (1996 р.), Законі України «Про місцеве самоврядування в Україні» (1997 р.), Законі України «Про внесення змін у Конституцію України (щодо повноважень органів державної влади і місцевого самоврядування)» (2015 р.), Державній стратегії регіонального розвитку на період до 2020 року, додатковому протоколі до Європейської хартії місцевого самоврядування про право участі у справах органу місцевого самоврядування, розпорядженні КМУ «Концепція реформи місцевого самоврядування та територіальної організації влади в Україні» 1 квітня 2014 року та інших законах та підзаконних актах.

Досліджено міжнародний досвід в сфері бюджетного регулювання. Підкреслено, що зважаючи на відмінності в соціальних, історичних, адміністративних та територіальних устроях держав, по різному формуються і відносини між рівнями влади і бюджетної системи. Описано основні форми побудови бюджетних систем у світі

## РОЗДІЛ 2

# ТЕОРЕТИКО-ПРАКТИЧНИЙ ІНСТРУМЕНТАРІЙ ОЦІНКИ ВПЛИВУ БЮДЖЕТНОГО РЕГУЛЮВАННЯ НА ЕКОНОМІЧНИЙ РОЗВИТОК ДЕРЖАВИ ТА АДМІНІСТРАТИВНО-ТЕРИТОРІАЛЬНИХ ОДИНИЦЬ

### 2.1 Аналіз структури зведеного бюджету і державного бюджету України

Вибір оптимальної моделі співпраці у системі державної та місцевої влади шляхом передачі повноважень на місця забезпечує доволі раціональну організацію публічної влади. У свою чергу такий процес передачі більшої кількості повноважень нижчим за рівнем органам влади і становить саму суть процесу децентралізації. На тлі різноманітних процесів, які відбуваються на сучасному етапі на теренах України, ця проблема є достатньо важливою, адже для налагодження ефективної системи влади в Україні необхідно вирішити проблемні питання щодо надмірної централізації повноважень та фінансових ресурсів органів виконавчої влади, конфліктів повноважень і відповідальності між місцевими органами влади та органами місцевого самоврядування, нерозвиненість органів самоорганізації населення і міжмуніципальної співпраці [41].

І. Грицяк визначає децентралізацію державного управління як діяльність незалежного місцевого самоврядування внаслідок передачі їм повноважень держави, а також як процес розширення та зміцнення прав і повноважень адміністративно-територіальних одиниць або нижчих органів та організацій за одночасного звуження прав і повноважень відповідного центру [42].

О. Кириленко зазначає, що збалансування місцевих бюджетів одного рівня, яке неможливо провести лише шляхом розмежування їхніх доходів та видатків, досягається за допомогою бюджетного регулювання, тобто перерозподільних процесів у межах бюджетної системи. Такий перерозподіл проводиться між державним бюджетом та місцевими бюджетами, а також через

механізми вилучення бюджетних ресурсів з місцевих бюджетів територій з відносно високим рівнем дохідного потенціалу і спрямування бюджетних ресурсів до місцевих бюджетів менш забезпечених у фінансовому сенсі адміністративно-територіальних формувань [43, с. 159].

Бюджетна система України побудована і використовується опираючись на дію Бюджетного і Податкового кодексів України (БКУ та ПКУ).

Основні принципи побудови бюджетної системи наведені в статті 7 БКУ [17], яка підлягала декільком змінам в 2018 році у зв'язку із запровадженням програми територіальної децентралізації:

1) принцип єдності бюджетної системи України - єдність бюджетної системи України забезпечується єдиною правовою базою, єдиною грошовою системою, єдиним регулюванням бюджетних відносин, єдиною бюджетною класифікацією, єдністю порядку виконання бюджетів та ведення бухгалтерського обліку і звітності;

2) принцип збалансованості - повноваження на здійснення витрат бюджету мають відповідати обсягу надходжень бюджету на відповідний бюджетний період;

3) принцип самостійності - Державний бюджет України та місцеві бюджети є самостійними.;

4) принцип повноти - до складу бюджетів підлягають включенню всі надходження бюджетів та витрати бюджетів, що здійснюються відповідно до нормативно-правових актів органів державної влади, органів влади Автономної Республіки Крим, органів місцевого самоврядування;

5) принцип обґрунтованості - бюджет формується на реалістичних макропоказниках економічного і соціального розвитку України та розрахунках надходжень бюджету і витрат бюджету, що здійснюються відповідно до затверджених методик та правил;

6) принцип ефективності та результативності - при складанні та виконанні бюджетів усі учасники бюджетного процесу мають прагнути досягнення цілей, запланованих на основі національної системи цінностей і

завдань інноваційного розвитку економіки, шляхом забезпечення якісного надання публічних послуг при залученні мінімального обсягу бюджетних коштів та досягнення максимального результату при використанні визначеного бюджетом обсягу коштів;

7) принцип субсидіарності - розподіл видів видатків між державним бюджетом та місцевими бюджетами, а також між місцевими бюджетами ґрунтується на необхідності максимально можливого

8) принцип цільового використання бюджетних коштів - бюджетні кошти використовуються тільки на цілі, визначені бюджетними призначеннями та бюджетними асигнуваннями;

9) принцип справедливості і неупередженості - бюджетна система України будується на засадах справедливого і неупередженого розподілу суспільного багатства між громадянами і територіальними громадами;

10) принцип публічності та прозорості - інформування громадськості з питань бюджетної політики, складання, розгляду, затвердження, виконання державного бюджету та місцевих бюджетів, а також контролю за виконанням державного бюджету та місцевих бюджетів.

Для прийняття якісних управлінських рішень в бюджетному процесі слід скористатися математичними методами, які «прискорюють проведення економічного аналізу, сприяють більш повного врахування впливу факторів на результати діяльності, підвищенню точності обчислень. Застосування таких методів вимагає: системного підходу до вивчення об'єкту дослідження; розробку математичної моделі якісних характеристик роботи; вдосконалення системи інформаційного забезпечення управління» [44] окремим суб'єктом.

Оскільки кожне явище чи процес, що моделюється, має свої характеристики, закони і параметри, то й створювані моделі також різняться між собою, що призводить до виникнення сукупності способів моделювання різних складних систем. Одним з таких способів є системне моделювання, яке дозволяє системно відтворити будь-яке явище чи процес. Системне моделювання являє собою сукупність конкретних різновидів моделювання, найбільш важливі серед

яких є наступні: атрибутивне, спрямоване на систематизацію інформації про властивості об'єкту; структурне, що забезпечує уявлення структури об'єкту або процесу моделювання; організаційне, що передбачає вивчення організації системи; функціональне, орієнтоване на побудову і дослідження функцій явища/процесу, що досліджується; структурно-функціональне, головна мета – дослідження взаємозв'язків структури і функцій об'єкту чи процесу, що вивчається; вітальне, спрямоване на представлення та вивчення тих чи інших етапів життєвого циклу системи [44].

Використовуючи умови порівнюваності ознак спостереження за бюджетним процесом та його результатами, що відображені у щорічних Законах України «Про Державний бюджет», використаємо однакові методи розрахунку показників у часі (відносне і абсолютне порівняння), однакову періодичність обліку змінних (щорічні показники дохідної і видаткової частин бюджету) в однакових економічних умовах (зведений бюджет України та окремої територіальної громади – Угринівської в Івано-Франківській області).

Наведені нижче дані та на їх основі побудовані рисунки використовують логістичний підхід теорії систем та системного аналізу.

В табл. 2.1 наведено зведений бюджет України в розрізі місяців за період 2019-2022 років.

Згідно статті 6 Бюджетного кодексу України [17], зведений бюджет є сукупністю показників бюджетів, що використовуються для аналізу та прогнозування економічного і соціального розвитку держави.

Зведений бюджет України включає показники Державного бюджету України, зведеного бюджету Автономної Республіки Крим та зведених бюджетів областей, міст Києва та Севастополя.

Зведений бюджет області включає показники обласного бюджету, районних бюджетів та бюджетів місцевого самоврядування на території цієї області.

На рис. 2.1 відображено помісячну зміну сальдо (дефіциту зведеного бюджету) за даними Міністерства фінансів [45]. Як бачимо, 2022 рік критично

відрізняється від попередніх через неоголошену війну, яка розпочалася 24 лютого і, відповідно, були внесені зміни до Закону України «Про державний бюджет на 2022 рік» і дефіцит бюджету зріс до – 16,27 % ВВП у 2022 році (в 2021 році його значення було -3,42 % ВВП, в 2020 -5,34 % ВВП, в 2019 -2,12% ВВП)

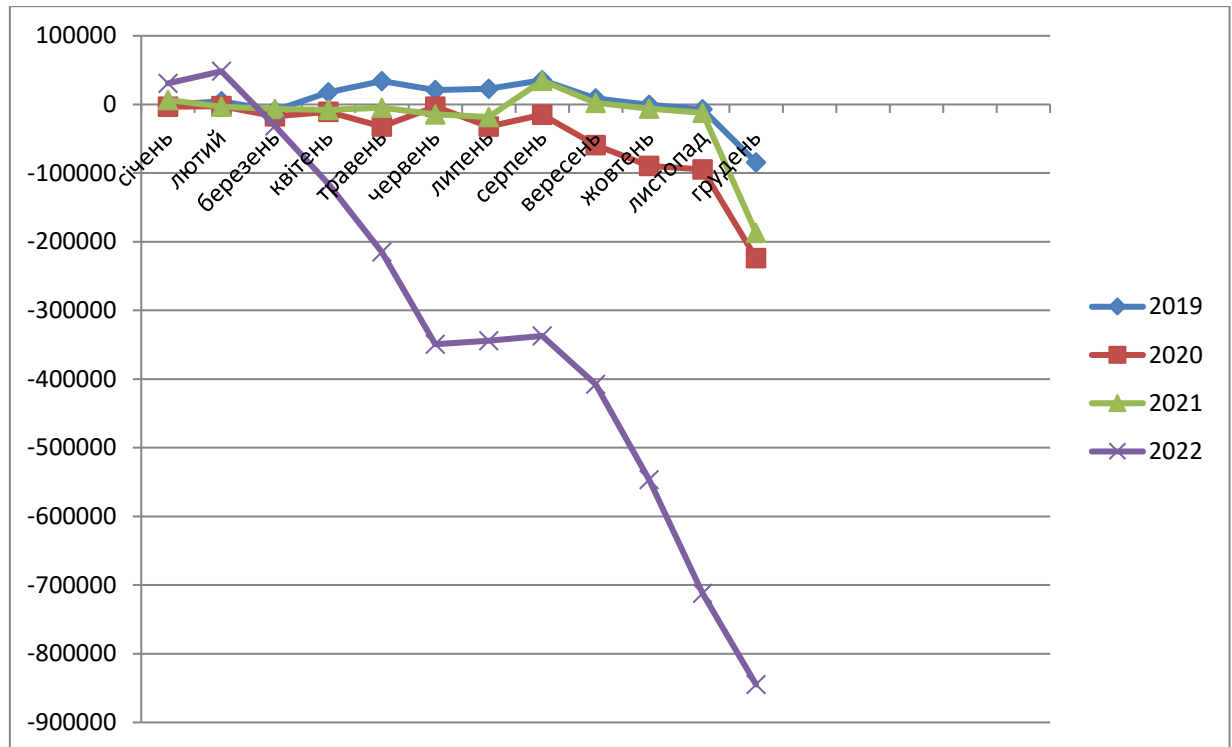


Рисунок 2.1 - Сальдо (дефіцит зведеного бюджету) за 2019-2022 роки, млн.. грн.

Складання зведених бюджетів покладено на відповідні органи виконавчої влади. Зведені бюджети не мають правової форми, тобто вони не розробляються і не затверджуються у формі закону, але їх значення дуже велике через те, що вони дають цілісну картину грошових коштів, зосереджених в бюджетах [45].

Показники зведених бюджетів використовуються з метою:

- проведення розрахунків з формування грошових ресурсів для забезпечення виконання функцій і завдань органами державної влади та місцевого самоврядування;

Таблиця 2.1 – Зведений бюджет України\* за 2019 – 2022 рр., млн. грн

місяць поточного року	2019			2020			2021			2022		
	Доходи	Видатки	Сальдо (дефіцит бюджету)	Доходи	Видатки	Сальдо (дефіцит бюджету)	Доходи	Видатки	Сальдо (дефіцит бюджету)	Доходи	Видатки	Сальдо (дефіцит бюджету)
січень	73927,0	73659,0	-399,4	72718,7	75900,0	-3072,9	88014,1	80927,9	6748,2	117137,4	83707,7	30674,6
лютий	167616,1	162887,1	4718,2	170664,9	173621,5	-2547,7	193842,3	197353,0	-3287,5	271269,0	221192,7	48370,7
березень	274771,8	284310,5	-8966,5	280620,2	298686,3	-17324,1	330192,8	335653,7	-6312,0	418465,8	447336,9	-31311,5
квітень	411324,6	394142,7	17623,4	403762,9	415354,1	-10659,8	464175,5	470953,2	-8075,7	527895,0	641875,0	-115673,6
травень	540749,9	508145,0	33860,4	500402,7	533662,3	-31977,6	613250,5	617693,4	-4904,4	669315,8	884013,9	-214962,5
червень	642690,5	622309,4	21061,6	653818,9	655832,1	-3394,8	756804,3	769812,7	-14557,6	809170,9	1157712,0	-349031,4
липень	744616,9	721190,7	22733,8	747541,5	776333,6	-32067,1	875239,2	891578,9	-18401,9	1022509,4	1366385,5	-344289,8
серпень	858810,4	822712,8	35367,4	876392,5	888521,0	-15116,3	1049249,4	1012412,2	34535,9	1283822,8	1620715,5	-337099,4
вересень	949851,8	939204,1	8740,8	976915,2	1032179,7	-58997,0	1180095,3	1174061,3	2503,1	1537743,0	1944418,4	-407408,2
жовтень	1047463,2	1046224,3	-643,1	1082779,2	1168282,5	-89437,3	1309498,1	1312107,0	-5875,6	1660641,3	2208877,8	-546517,7
листопад	1164019,9	1169482,2	-6882,0	1215252,3	1305715,4	-94696,0	1485301,4	1494226,8	-12246,3	1840177,6	2555396,2	-712131,7
грудень	1289779,8	1370113,0	-84316,4	1376661,6	1595289,7	-223944,3	1662242,7	1844377,7	-186908,3	2196273,3	3043499,1	-844827,9
% ВВП	32,45%	34,47%	-2,12%	32,82%	38,04%	-5,34%	30,45%	33,78%	-3,42%	42,31%	58,63%	-16,27%

\* Значення показників по місяцях (доходи, видатки) надаються зростаючим підсумком

- визначення обсягу видатків, що підлягають фінансуванню з державного й місцевих бюджетів, аналізу та оцінки ефективності бюджетних витрат;
- визначення грошових потоків для встановлення обґрунтованості надання трансфертів.

В табл. 2.2 та на рис. 2.2 відображено динаміку зведеного бюджету за період 2011 по 2023 рік (дані Міністерства фінансів України [45]).

Таблиця 2.2 – Зведений бюджет України в період 2011 – 2022 роки, млн..грн

	Доходи		Видатки		Кредитування		Сальдо ((дефіцит бюджету)	
		%ВВП		%ВВП		%ВВП		%ВВП
<b>2011</b>	398553,6	30.27	416853,6	31.66	4757,9	0.36	-23057,9	-1.75
<b>2012</b>	445525,3	31.62	492454,7	34.95	3856,3	0.27	-50785,7	-3.60
<b>2013</b>	442788,7	30.43	505843,8	34.77	535,2	0.04	-63590,3	-4.37
<b>2014</b>	456067,3	29.11	523125,7	33.39	4972,1	0.32	-72030,5	-4.60
<b>2015</b>	652031,0	32.94	679871,4	34.35	3057,8	0.15	-30898,2	-1.56
<b>2016</b>	782748,5	32.84	835589,8	35.06	1841,3	0.08	-54682,6	-2.29
<b>2017</b>	1016788,3	34.09	1056759,9	35.43	2122,1	0.07	-42093,8	-1.41
<b>2018</b>	1184278,1	33.28	1250173,6	35.13	1893,0	0.05	-67788,5	-1.90
<b>2019</b>	1289779,8	32.45	1370113,0	34.47	3983,2	0.10	-84316,4	-2.12
<b>2020</b>	1376661,6	32.82	1595289,7	38.04	5316,2	0.13	-223944,3	-5.34
<b>2021</b>	1662242,7	30.45	1844377,7	33.78	4773,2	0.09	-186908,3	-3.42
<b>2022</b>	2196273,3	42.31	3043499,1	58.63	-2397,9	-0.05	-844827,9	-16.27

За даними Міністерства фінансів в табл.2.3 бачимо довоєнну динаміку надходжень до державного і місцевих бюджетів, яка доводить співвідношення між державним і місцевим бюджетами у зведеному бюджеті, що становить 75% / 25%, тобто роль державного бюджету є превалюючою.

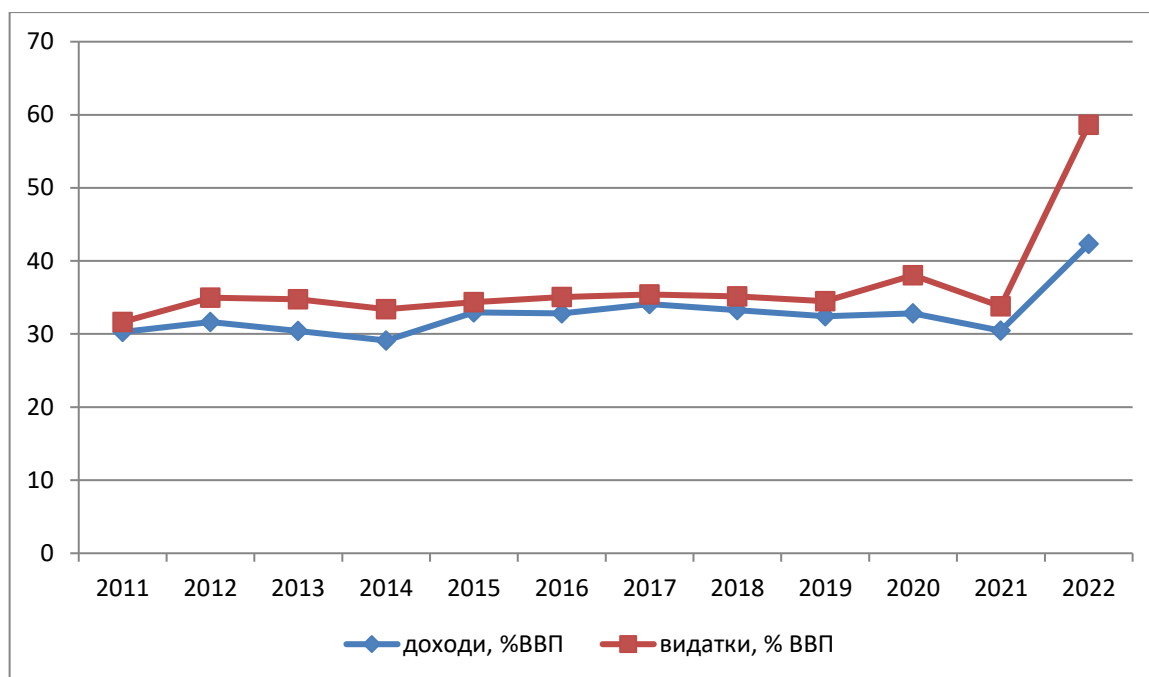


Рисунок 2.2 – Динаміка доходів і видатків зведеного бюджету України, %ВВП

Таблиця 2.3 – Надходження до державного і місцевого бюджетів за 2022 рік до 23 лютого, (за оперативною інформацією Держказначейства), млн.. грн.

Дата	Держбюджет	Місцеві бюджети	Усього
на 01.02.2022	89 114,2	27 639,5	116 753,7
на 23.02.2022	147 450,1	52 650,6	200 100,7

Розглянемо структуру державного бюджету, яка складається з дохідної і видаткової частини. Згідно ст. 29 Бюджетного кодексу України [17], доходи загального фонд бюджету формуються з податкових та неподаткових платежів та інших надходжень. Зокрема:

- 1) податок на доходи фізичних осіб;
- 2) 90 відсотків податку на прибуток підприємств;
- 3) 37 відсотків рентної плати за спеціальне використання лісових ресурсів у частині деревини, заготовленої в порядку рубок головного користування;
- 4) 45 відсотків рентної плати за спеціальне використання води;
- 5) 70 відсотків рентної плати за користування надрами для видобування корисних копалин загальнодержавного значення

- 6) податок на додану вартість;
- 7) акцизний податок з вироблених в Україні підакцизних товарів (продукції) ;
- 8) акцизний податок з ввезених на митну територію України підакцизних товарів (продукції);
- 9) ввізне мито;
- 10) вивізне мито;
- 12) рентна плата за транспортування нафти та нафтопродуктів магістральними нафтопроводами та нафтопродуктопроводами територією України;
- 13) рентна плата за транзитне транспортування трубопроводами аміаку територією України;
- 16) рентна плата за користування радіочастотним ресурсом України;
- 17) частина чистого прибутку (доходу) державних унітарних підприємств та їх об'єднань;
- 18) кошти, що перераховуються Національним банком України;
- 19) плата за розміщення тимчасово вільних коштів державного бюджету;
- 20) кошти, отримані закордонними дипломатичними установами України;
- 23) кошти від санкцій (штрафи, пеня тощо);
- 24) плата за надання адміністративних послуг ;
- 25) плата за ліцензії на певні види господарської діяльності
- 26) збори за підготовку до державної реєстрації авторського права і договорів, які стосуються прав автора на твір;
- 27) плата за видачу дозволів на наркотичні засоби, психотропні речовини і прекурсори;
- 28) збір за видачу спеціальних дозволів на користування надрами та кошти від продажу таких дозволів;
- 29) плата за видачу, переоформлення, продовження строку дії дозволів на користування ресурсами нумерації;

- 30) плата за державну реєстрацію джерел іонізуючого випромінювання (реєстраційний збір);
- 31) плата за оформлення посвідчення закордонного українця;
- 32) кошти, отримані за вчинення консульських дій;
- 33) 50 відсотків виконавчого збору, стягнутого органами державної виконавчої служби;
- 34) надходження від орендної плати за користування цілісним майновим комплексом та іншим державним майном
- 36) єдиний збір, який справляється у пунктах пропуску (пунктах контролю) через державний кордон України;
- 37) портовий (адміністративний) збір;
- 38) плата за виконання митних формальностей митними органами поза місцем розташування цих органів або поза робочим часом, установленим для них;
- 39) кошти від реалізації майна, конфіскованого за рішенням суду;
- 40) кошти від реалізації надлишкової космічної техніки військового та подвійного призначення;
- 42) відрахування від суми коштів, витрачених на рекламу тютюнових виробів та/або алкогольних напоїв у межах України;
- 43) 20 відсотків надходжень до Державного спеціалізованого фонду фінансування загальнодержавних витрат на авіаційну діяльність та участь України у міжнародних авіаційних організаціях;
- 44) плата за подання скарги щодо процедур закупівлі до органу оскарження;
- 45) кошти, отримані від надання учасниками процедури закупівлі/спрощеної закупівлі;
- 46) кошти, отримані від переможця процедури закупівлі/спрощеної закупівлі під час укладення договору про закупівлю;
- 47) кошти від реалізації продуктів утилізації твердого ракетного палива;

48) плата за надання державних гарантій та кредитів (позик), залучених державою, і плата за користування кредитами (позиками), залученими державою;

49) плата за користування кредитом з державного бюджету;

50) відсотки за користування пільговим довгостроковим державним кредитом;

51) збори на обов'язкове державне пенсійне страхування;

52) 90 відсотків концесійних платежів щодо об'єктів державної власності

53) кошти від реалізації дорогоцінних металів та дорогоцінного каміння;

54) 80 відсотків коштів за здані у вигляді брухту і відходів золото, платину, метали платинової групи, дорогоцінне каміння;

55) 90 відсотків коштів від використання (реалізації) частини виробленої продукції, що залишається у власності держави відповідно до угод про розподіл продукції, та/або коштів у вигляді грошового еквівалента такої державної частини продукції

56) 10 відсотків коштів від продажу земельних ділянок несільськогосподарського призначення або прав на них;

57) кошти, отримані від секретаріату ООН, НАТО, ЄС, ОБСЄ або іншої міжнародної організації за участь України в міжнародних операціях з підтримання миру і безпеки;

58) кошти, що передаються до державного бюджету з місцевих бюджетів;

59) інші доходи, які у встановленому порядку зараховуються до загального фонду державного бюджету.

Формування спеціального фонду Державного бюджету здійснюється за рахунок таких джерел:

1) акцизний податок з вироблених в Україні пального і транспортних засобів

2) акцизний податок з ввезених на митну територію України пального і транспортних засобів

3) ввізне мито на нафтопродукти і транспортні засоби

- 5) судовий збір та надходження від звернення застави у дохід держави;
- 6) плата за проїзд автомобільними дорогами транспортних засобів та інших самохідних машин і механізмів, вагові або габаритні параметри яких перевищують нормативні;
- 7) 30 відсотків грошових стягнень за шкоду, заподіяну порушенням законодавства про охорону навколишнього природного середовища внаслідок господарської та іншої діяльності;
- 8) кошти, отримані за впорядкування питань, пов'язаних із забезпеченням ядерної;
- 9) збір на соціально-економічну компенсацію ризику населення, яке проживає на території зони спостереження;
- 10) власні надходження бюджетних установ (у тому числі наукових установ Національної академії наук України і галузевих академій наук), що утримуються за рахунок державного бюджету,
- 11) надходження від реалізації матеріальних цінностей державного резерву;
- 12) надходження від реалізації розброньованих матеріальних цінностей мобілізаційного резерву;
- 13) надходження в рамках програм допомоги і грантів Європейського Союзу, урядів іноземних держав, міжнародних організацій, донорських установ;
- 14) інші доходи, визначені законом про Державний бюджет України.

Видатки Державного бюджету України включають бюджетні призначення, встановлені законом про Державний бюджет України на конкретні цілі, пов'язані з реалізацією програм та заходів відповідно до статті 87 Бюджетного кодексу.

Візуалізація даних статей подана на рис. 2.3.

На рисунку 2.4 зображено основні показники Державного бюджету України на 2023 рік, наведені Міністерством фінансів України на офіційному сайті [46], згідно якого видатки перевищують доходи на 1 310,9 млрд. грн, що становить прогнозований дефіцит 20,6% ВВП.



Рисунок 2.3 – Структура державного бюджету в умовах ринкової економіки

### Основні параметри Державного бюджету України на 2023 рік

Міністерство  
фінансів  
України



Доходи держбюджету-2023 передбачено у сумі 1 329,3 млрд грн, видатки – 2 640,2 млрд грн, прогнозований дефіцит – до 20,6% ВВП.

Рисунок 2.4 – Основні параметри Державного бюджету України на 2023 рік

За даними Державної Казначейської служби України [47] дефіцит державного бюджету України в листопаді 2023 року становив рекордні для цього року 145,1 млрд грн порівняно з 98,4 млрд грн у жовтні та 87,0 млрд грн у вересні. За загальним фондом дефіцит підскочив до 162,5 млрд грн із 87,7 млрд

грн у жовтні та 85,6 млрд грн у вересні. Кабінетом міністрів прийняте рішення щодо виділення 302,6 млрд грн додаткового фінансування на сектор безпеки і оборони.

Вирівнювання дефіциту бюджету в 2023 році, як і в 2022, відбувалося за рахунок зовнішніх запозичень, з яких 404,9 млрд грн - грантова міжнародна допомога (США - 398,5 млрд грн). Внутрішні запозичення на суму 207,6 млрд грн відбулися шляхом випуску і продажу облігацій внутрішніх державних позик України (ОВДП).

## **2.2 Методика аналізу бюджету територіальних громад з використанням програмно-цільового методу**

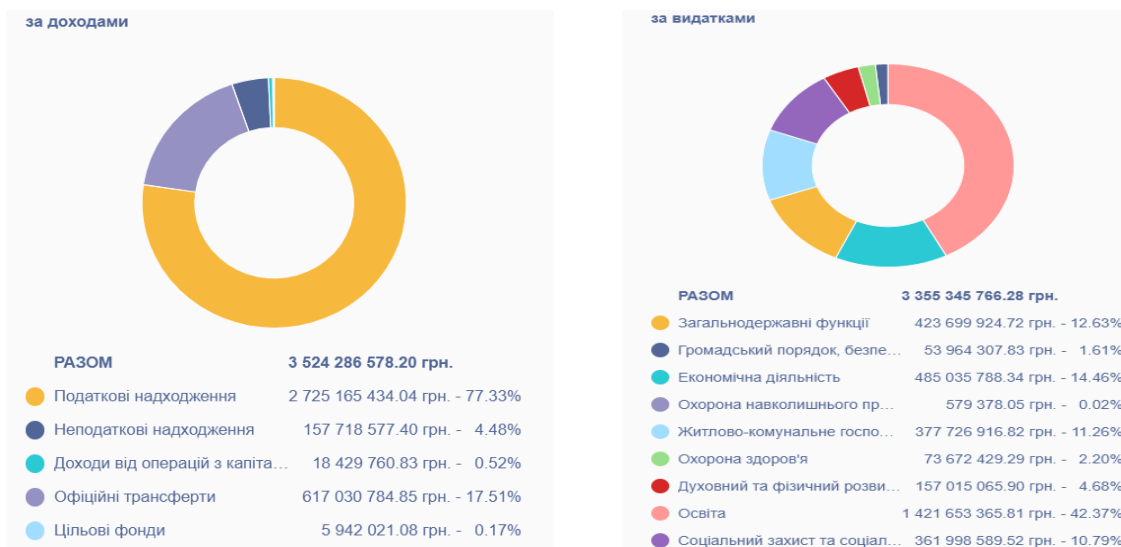
Об'єднані громади здобули повноваження та ресурс, які мають міста обласного значення, зокрема – зарахування до місцевих бюджетів ОТГ 60% податку на доходи фізичних осіб на власні повноваження. Окрім того, на місцях повністю залишаються надходження від податків: єдиного, на прибуток підприємств і фінансових установ комунальної власності та податку на майно (нерухомість, земля, транспорт). До того ж, ОТГ мають прямі міжбюджетні відносини з державним бюджетом (до реформи прямі відносини мали лише обласні та районні бюджети, бюджети міст обласного значення), для виконання делегованих державою повноважень їм надаються відповідні трансферти (дотації, освітня та медична субвенції, субвенція на розвиток інфраструктури громад тощо). Законодавчі зміни також надали право органам місцевого самоврядування затверджувати місцеві бюджети незалежно від дати прийняття закону про Державний бюджет [24].

Податкові надходження є важливим джерелом формування доходів місцевих бюджетів європейських країн. До п'ятірки країн з найбільшими значеннями показника питомої ваги податкових надходжень у доходах

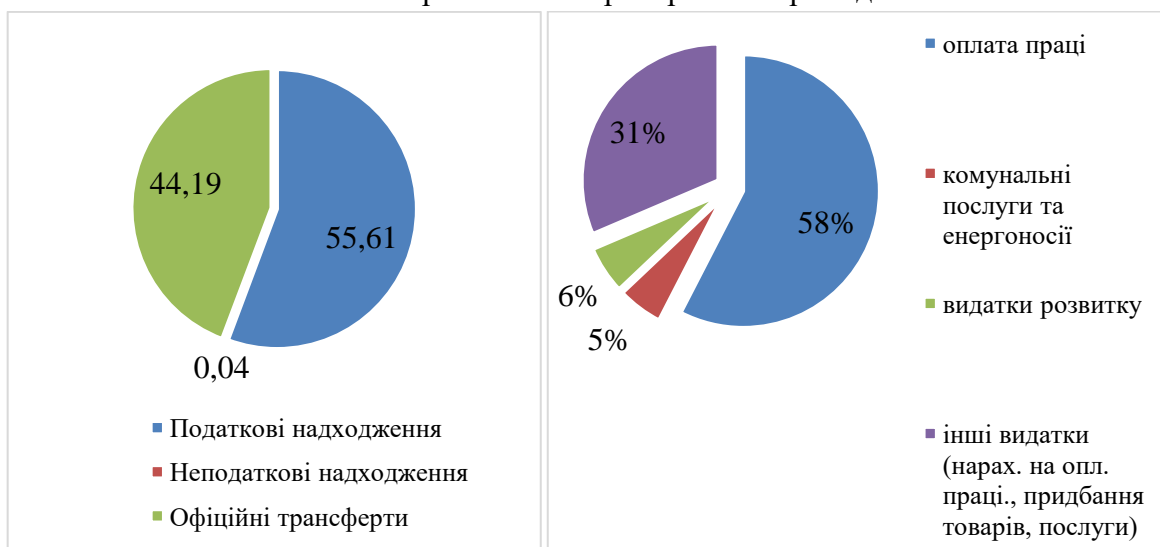
місцевих бюджетів протягом останніх двох декад належать Швеція – 57,6%, Німеччина – 59,7%, Латвія – 51,5%, Франція – 47,1%, Фінляндія – 46,9%. Утім, показник податкових надходжень до місцевих бюджетів не може бути єдиним критерієм фіскальної децентралізації. Основні економічні та політичні вигоди від фіскальної децентралізації обумовлюються можливістю місцевої влади приймати відповідні рішення у сфері оподаткування. Під останніми слід розуміти встановлення і регулювання бази оподаткування, податкових ставок і пільг. Як правило – такі повноваження у місцевої влади є щодо майнових податків.

Податок на майно (далі ПнМ) відіграє доволі важливу роль у формуванні податкових надходжень місцевих бюджетів у країнах ЄС. Протягом останніх двох десятиліть середнє значення частки майнових податків у загальній структурі податкових надходжень місцевих бюджетів у державах-членах ЄС становить 34,6%. Найвищі значення цього показника зафіксовано у Франції – 60,2%, Словаччині – 60,8%, Румунії – 61,6%, Болгарії – 62,3%, Естонії – 80,5%, Литві – 80,7%, Греції – 90,2%, Ірландії – 100% [32].

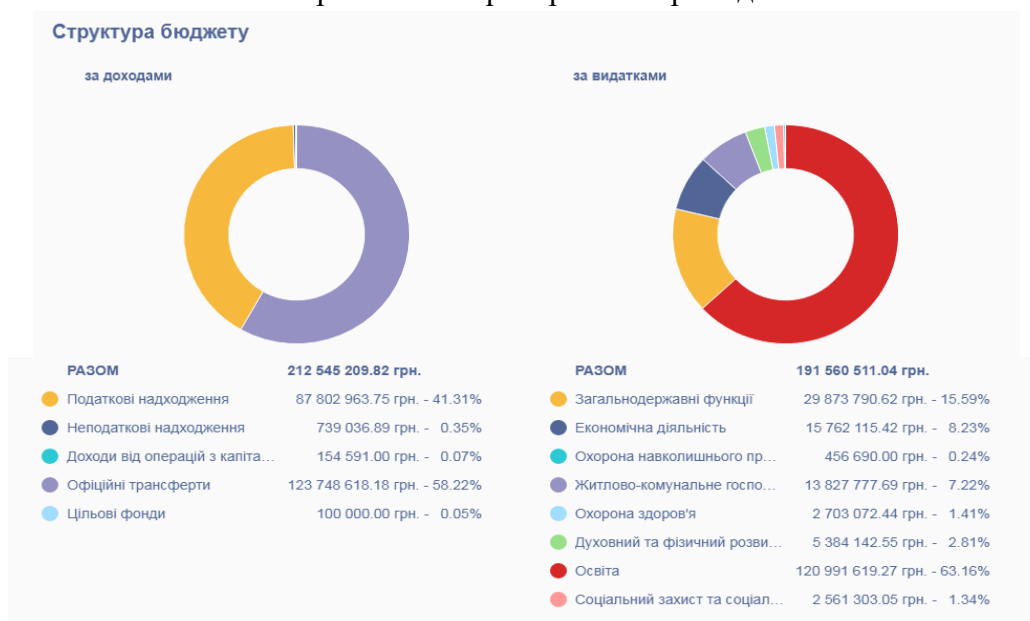
Структура доходів і видатків місцевих бюджетів доводить, що вона є типовою для більшості територіальних громад. На рисунку 2.5 зображені структури бюджетів окремих територіальних громад Івано-Франківської області. Для них характерними є спільні риси, такі як в дохідній частині переважаючу частку займають податкові надходження і офіційні трансферти, а у видатковій частині – витрати на освіту, оплату праці, виконання загальнодержавних функцій та інші, що відповідають типовим кошторисам.



### Івано – Франківська територіальна громада



### Угринівська територіальна громада



### Пасіччанська територіальна громада

Рисунок 2.5 – Структури бюджетів територіальних громад

Реформа бюджетних відносин у напрямку фіскальної децентралізації, розпочата в Україні у кінці 2014 р., суттєво змінила механізм бюджетного вирівнювання. Водночас, міжбюджетні трансферти продовжують відігравати домінуючу роль. Для більшості територіальних громад Івано-Франківської області міжбюджетні трансферти виділяються на забезпечення конституційних прав населення, зокрема права на освіту. Проведемо аналіз міжбюджетних трансфертів на прикладі Угринівської територіальної громади (див. табл. 2.4 та рис. 2.6)

Як бачимо, в довоєнний період витрати в громаді призначені на виконання соціально-економічного забезпечення та спортивно-культурного розвитку жителів громади: забезпечення діяльності бібліотек, палаців і будинків культури, клубів, центрів дозвілля та інших клубних закладів, заходів в галузі культури та мистецтва, соціальний захист та соціальне забезпечення. Організація благоустрою населених пунктів займає одну з найбільш витратних статей, що свідчить про активний діалог між громадою та адміністрацією.

Обмін коштами між бюджетами у вигляді міжбюджетних трансфертів зумовлений нерівномірністю в розподілі податків та відповідальності щодо їх використання між органами влади різних рівнів. Міжбюджетні трансферти слід розглядати як важливий інструмент бюджетного регулювання, що безпосередньо впливає на забезпеченість громадян суспільними послугами та виконання важливих економічних і соціальних програм. Саме за допомогою міжбюджетних трансфертів на місцевому рівні вирішуються питання компенсації бюджетам нижчого рівня витрат на виконання делегованих повноважень, вартість яких перевищує бюджетні можливості місцевих органів влади, а також розв'язуються проблеми, зумовлені нерівномірністю у мобілізації доходів бюджету, та соціальні проблеми, пов'язані зі специфікою розвитку регіонів і їх економічною спроможністю [48].

Таблиця 2.4 - Динаміка виконання витратної частини бюджету по КТПКВКМБ Угринівської ТГ без урахування офіційних трансфертів за 2019-2020 рр., грн

Показник	2019 р		2020 р		2021 р		2022 р	
	План	Факт	План	Факт	План	Факт	План	Факт
Державне управління	5716000	5690821,96	7860321	7618040	10589878	10336407	11509305	10722062
Культура і мистецтво	1719200	1334956,14	1149587	1119374,76	1025500	1022400	1162300	902939
Забезпечення діяльності бібліотек	223500	205468,82	272050	270511	380000	379310	441700	430916
Забезпечення діяльності палаців і будинків культури, клубів, центрів дозвілля та інших клубних закладів	761700	668186,29	719776	634196	715531	662911	660600	434382
Інші заходи в галузі культури та мистецтва	734000	461301,03	-	-	-	-	60000	37640
Соціальний захист та соціальне забезпечення	796774	764969,68	1120470	1052616	1039000	1002358,15	1752475	1582377
Проведення навчально-тренувальних зборів і змагань з олімпійських видів спорту	755000	747360,2	-	-	-	-	465000	440487
Організація благоустрою населених пунктів	4265607	4196740	5970803	5970803	5970803	5717373	2266900	1579844

Утримання та розвиток автомобільних доріг та дорожньої інфраструктури з інших бюджетів	-	-	-	-	-	-	350000	350000
<b>Усього загального та спеціального фонду</b>	44971781	44069804,12	48107217	45758892	41741066	39954605	48012188	42828018

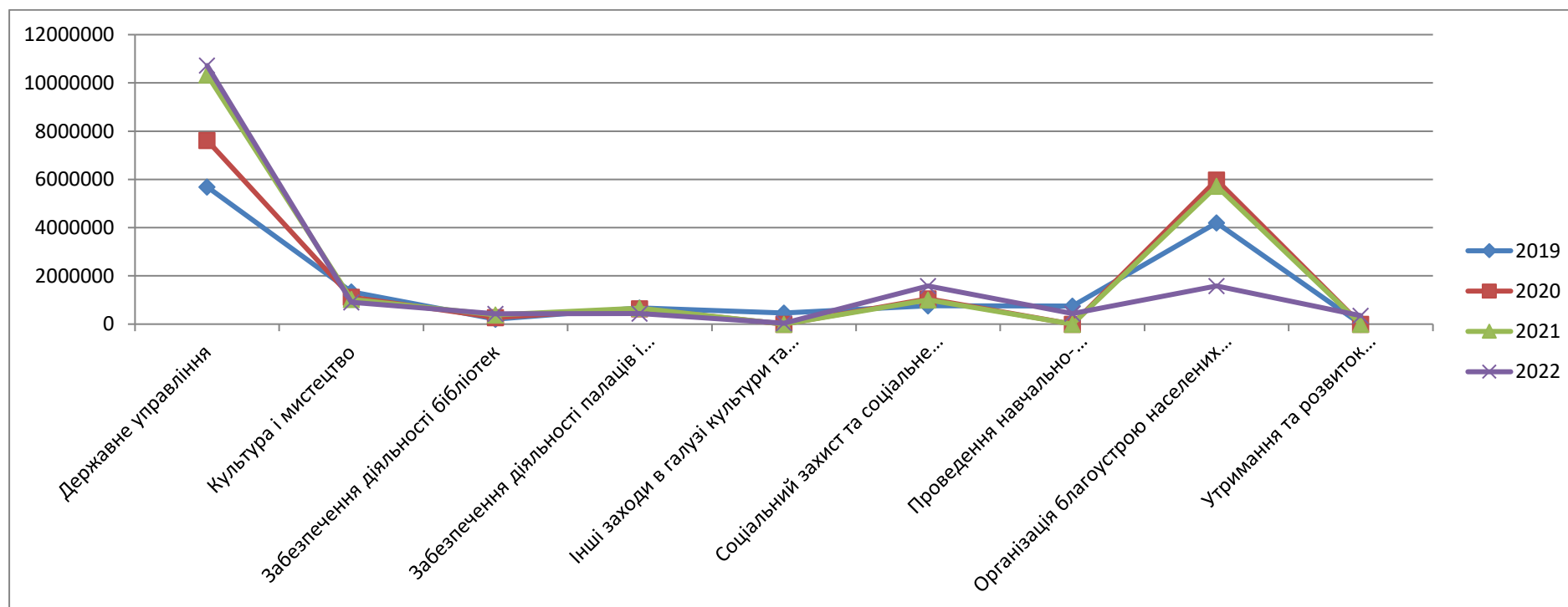


Рисунок 2.6 – Динаміка витрат загального та спеціального фонду бюджету Угринівської територіальної громади

Обсяги базової дотації у 2019 році зросли в порівнянні з 2018 роком. Обласні бюджети в 2019 році отримали 1,5 млрд грн, а найменші обсяги базової дотації заплановані для бюджетів міст (районів у містах) – 0,9 млрд грн. Щодо реверсної дотації, яка перераховується з місцевих до державного бюджету, то її плановий обсяг у 2019 році становив 6,8 млрд грн. Найбільші обсяги реверсної дотації у 2019 році аналогічно до попереднього року перераховують бюджети міст обласного значення – 4,6 млрд грн. Обсяги реверсної дотації з інших бюджетів є значно меншими. Щодо обсягів освітньої субвенції, то загалом по країні її розмір у 2019 році було заплановано збільшити порівняно з попереднім роком на 9,3 млрд грн – до 71 млрд грн. Загальний обсяг медичної субвенції планувалося зменшити у порівнянні з попереднім роком на 2 млрд грн. Відповідно, її обсяг у 2019 р. сягає 55 млрд грн. [49].

Медична субвенція у 2019 році враховує видатки на надання вторинної, третинної та екстреної медичної допомоги населенню. Збільшення обсягів медичної субвенції передбачено лише для обласних бюджетів – з 24 млрд грн у 2018 до 26 млрд грн у 2019 рр. Для всіх інших місцевих бюджетів у 2019 р. заплановане зменшення обсягів цього виду субвенції. Для бюджетів міст обласного значення медична субвенція зменшена на 1,5 млрд грн, для районних бюджетів – 1,7 млрд грн, бюджетів ОТГ – 0,4 млрд грн [50].

Якщо звернути увагу на методику формування витрат місцевих бюджетів, то вони здійснюються з використанням програмно-цільового методу, який законодавчо закріплений в Бюджетному кодексі України (стаття 20) та в щорічних Законах України про Державний бюджет.

Стаття 20 БКУ обумовлює умови застосування програмно-цільового методу у бюджетному процесі, зокрема акцентує, що у бюджетному процесі програмно-цільовий метод застосовується на рівні державного бюджету та на рівні місцевих бюджетів.

Особливими складовими програмно-цільового методу у бюджетному процесі є бюджетні програми, відповідальні виконавці бюджетних програм, паспорти бюджетних програм, результативні показники бюджетних програм.

Бюджетні програми формуються головними розпорядниками бюджетних коштів під час складання Бюджетної декларації (прогнозу місцевого бюджету) та проекту бюджету на плановий бюджетний період з урахуванням планів діяльності на середньостроковий період, прогнозних та програмних документів економічного і соціального розвитку.

Результативні показники бюджетної програми використовуються для оцінки ефективності бюджетної програми за напрямками використання бюджетних коштів і включають кількісні та якісні показники, які визначають результат виконання бюджетної програми, характеризують хід її реалізації, ступінь досягнення цілей державної політики у відповідній сфері діяльності, формування та/або реалізацію якої забезпечує головний розпорядник бюджетних коштів, досягнення мети бюджетної програми, виконання завдань бюджетної програми, висвітлюють обсяг і якість надання публічних послуг.

Опираючись на регульовальні норми Закону, Угринівська ТГ використовує програмно-цільовий метод у бюджетному процесі для середньострокового бюджетного планування, в рамках якого здійснюється складання Бюджетної декларації (прогнозу місцевого бюджету), що видно з Додатку Б.

Зокрема в 2019-2022 роках в ТГ діяли такі програми, що фінансувалися за рахунок коштів бюджету ТГ та інших залучених коштів:

- розвитку фізичної культури та спорту, здійснення молодіжних заходів на 2019-2022 роки (760 тис. грн);
- благоустрою населених пунктів об'єднаної територіальної громади на 2019-2022 роки (5202,736 тис грн);
- комплексна програма «Здоров'я громади» на 2019-2022 роки ;
- комплексна програма «Захист соціальних верст громадян на 2019-2022 роки» (60051 тис. грн);
- комплексна програма «Духовне та культурне життя громади на 2019 – 2022 роки».

Виконання програм передбачало і здійснювалося на основі кошторисного фінансування із щомісячним розписом витрат за кодами видатків місцевих бюджетів.

Складання обґрунтованих і достатньо повних кошторисів забезпечує прогноз функціонування будь-якої організації (передусім бюджетної), можливість ефективного державного контролю використання коштів державного бюджету і державної власності, дотримання статутних вимог і вимог податкового законодавства, у підсумку – законності та стабільності фінансової діяльності установи [51, с. 59]. Однак кошторисне фінансування має і певні недоліки, які ми врахуємо при розробленні пропозицій щодо удосконалення оцінки впливу бюджетного регулювання на економічний розвиток держави та адміністративно-територіальних одиниць в наступному розділі.

### **2.3 Прогресивні зміни в бюджетах крізь призму змін в нормативно-правових актах**

Невизначеність, згенерована війною, зумовила доволі обережні очікування Уряду щодо доходів бюджету 2023 року. Незважаючи на високі темпи приросту номінального ВВП, проектний розмір доходів бюджету 2023 (без врахування грантів) був на 10% меншим відносно планових показників на 2022 рік, і був навіть на 1,3% нижчим фактичних показників 2021 року. Структура економіки за 2022-2023 рр. зазнала суттєвих змін, знизилась частка галузей з високим податковим коефіцієнтом, що негативно вплинуло на рівень сплати податків з економіки. Заплановано, що видатки бюджету 2023 будуть номінально на 5% нижчими за рівень поточного року, однак це складатиме +69% відносно довоєнного 2021 року. Видатки бюджету 2023 визначатимуться

потребами воєнної економіки, а не можливостями збору (сплати) податків. Так, перевищення видатків над доходами в 2023 році зросте до двократного рівня, тоді як в 2022 році очікувалося +86%, в ковідних 2020-2021 рр. було +17%, а в доковідних 2017-2019 рр.: +7% [52].

Бюджет – 2024 стане вже другим, який уряд розробляє в умовах повномасштабної війни і третім воєнним кошторисом держави. Як і у попередні два роки, головний фінансовий документ країни матиме один з рекордних дефіцитів. Вже втретє в історії усі невійськові видатки України фінансуватимуть партнери [53].

Бюджет країни ухвалено Верховною Радою України 09.11.2023 р. та підписано 28.11.2023 р. Президентом держави. Він базується на ключових орієнтирах Української доктрини Президента України:

- філософія перемоги – посилення обороноздатності держави, відсіч збройної агресії росії;
- глобальність української безпеки – реформування та розвиток оборонно-промислового комплексу, ракетного озброєння та створення системи протиракетної оборони, закупівля дронів;
- політика героїв – створення Інституту помічника ветерана, забезпечення житлом ветеранів війни та членів їхніх сімей, нова система військової освіти, розробка платформи для експорту українських оборонних знань, реабілітація ветеранів;
- політика справедливості – оптимізація кількості суддів та посилення ролі інституту суду присяжних, грошова допомога працівникам об'єктів критичної інфраструктури державних та місцевих органів влади;
- трансформація за 10 років – осучаснення української освіти та стимулювання розвитку науки в Україні, оновлення законодавства про працю, створення нових робочих місць, індексація пенсій, доступність укриттів, врегулювання питань про зброю, розмінування територій, нова зовнішня політика тощо.

Головні пріоритети державного бюджету на 2024 рік – фінансування сектору безпеки та оборони держави, а також видатки на соціальний захист і соціальне забезпечення.[ 54]

В Законі України «Про Державний бюджет на 2024 рік» закладено макроекономічні показники ,які передбачають ріст реального ВВП на 4,6 % з урахуванням очікувань тривалості війни, показник курсу гривні до долара США в середньому за рік складе 40,7 грн. за долар США, мінімальну заробітну плату на рівні 7 100 грн. ( з 01.01.2024 р.) і – 8 000 грн (з 01.04.2024 р.), середню заробітну плату в розмірі 21 809 грн./місяць та зростання прожиткового мінімуму до величини 2 920 грн.

Зважаючи на форс-мажорні умови, даний бюджет є оптимістичним, що базується на очікуваннях відновлення ділової активності суб'єктів господарювання та перерозподіл військового ПДФО з місцевих бюджетів до спеціального фонду державного бюджету.

Згідно Закону України №10037 щодо «військового ПДФО (податку на доходи фізичних осіб)» з 1 жовтня до 31 грудня 2023 року «військовий ПДФО» спрямовують до державного бюджету в пропорції 50% на 50%: Державна служба спецзв'язку та захисту інформації на дрони (13 млрд гривень) і Міноборони на закупівлю артилерійських систем (13 млрд гривень). При цьому з 1 січня і до 31 грудня року військовий ПДФО розподіляється в таких пропорціях:

- 45% – ДСЗІ на дрони (прогноз 43+ млрд гривень);
- 45% – Мінстратегпрому для розгортання виробництва боєприпасів і зброї (43+ млрд гривень);
- 10% – розпорядникам сектору безпеки і оборони для автоматичного розподілу між військовими частинами пропорційно відповідно до сплаченого ПДФО (близько 10 млрд гривень) [55].

Бюджетне регулювання на 2024 рік містить новації щодо перерозподілу окремих податкових надходжень між державним та місцевими бюджетами, зокрема податку на доходи фізичних осіб (ПДФО) та скорочення ПДФО з 64 до

60 % для територіальних громад, як це задекларовано в діючому Бюджетному кодексі. Завдяки таким діям передбачається пере спрямування 96,3 млрд грн до спеціального фонду державного бюджету. Такі новації пов'язані зі зростаючими потребами на оборону. В бюджеті на 2024 рік з загальних видатків в сумі понад 3 трильйони гривень, більш ніж половина. Таким чином внесені зміни в бюджеті спричинили і зміни у фіскальному законодавстві, так як призвели до змін

Перерозподіл ПДФО спричинив до потреби змін інших регуляторних актів. Зокрема 1 серпня 2023 року набрав чинності Закон України від 30 червня 2023 року № 3219-IX «Про внесення змін до Податкового кодексу України та інших законів України щодо особливостей оподаткування у період дії воєнного стану», яким внесені зміни у частині оподаткування податком на доходи фізичних осіб, а саме:

- уточнено період, в якому звільняються від оподаткування податком на доходи фізичних осіб та військовим збором (відповідно) суми (вартості) благодійної допомоги, отриманої благодійниками – фізичними особами, які внесені до Реєстру волонтерів антитерористичної операції та/або здійснення заходів із забезпечення національної безпеки і оборони, відсічі і стримування збройної агресії Російської Федерації;

- звільнено від оподаткування ПДФО та військовим збором (відповідно) суми доходу отриманого як компенсація за об'єкт нерухомого майна пошкодженого/знищеного в наслідок бойових дій відповідно до Закону України «Про компенсацію за пошкодження та знищення окремих категорій об'єктів нерухомого майна внаслідок бойових дій, терористичних актів, диверсій, спричинених збройною агресією Російської Федерації проти України, та Державний реєстр майна, пошкодженого та знищеного внаслідок бойових дій, терористичних актів, диверсій, спричинених збройною агресією Російської Федерації проти України»;

- доповнено перелік витрат фізичних осіб, на які може бути зменшений оподатковуваний дохід, отриманий платником податку від продажу об'єкта

нерухомості, неподільного об'єкта незавершеного будівництва тощо, витратами у сумі, зазначеній у житловому сертифікаті на придбання об'єкта житлової нерухомості, що був отриманий платником податку як компенсація за пошкоджений/знищений об'єкт нерухомого майна відповідно до закону. [56]

Щодо соціально-економічного розвитку, то на 2024 рік не передбачаються видатки Дорожнього фонду та інвестиційних проєктів Мінекономіки, у рамках яких ремонтували чи реконструювали об'єкти держвласності.

Однак у бюджеті -2024 збільшено видатки на такі міністерства та відомства:

- Мінекономіки – порівняно з 2023 роком бюджет зріс у понад сім разів – 33,287 млрд;
- Мінстратегпром – у сім разів – 56,020 млрд;
- Мінсоцполітики – на 23,474 млрд;
- Міністерство у справах ветеранів – більш ніж удвічі – 13,554 млрд;
- Мінцифри – в 4,5 рази – 2,157 млрд;
- Бюро економічної безпеки – збільшують у 3,5 рази і додають 1,253 млрд;
- Офісу Генпрокурора додали 9% – 1,159 млрд;
- СБУ – на 11% – плюс 3,518 млрд;
- ДБР – на 55% – на 1,134 млн;
- НАБУ – додали 0,613 млн.

Що ж до впливу регуляторних змін на дохідну (а, відповідно, і видаткову) частину бюджетів територіальних громад, то Асоціація міст України звернулася до Комітету ВРУ з питань бюджету та до Міністерства фінансів України щодо необхідності здійснення перерахунку індексів податкоспроможності місцевих бюджетів на 2023 рік та, відповідно, обсягів базової та реверсної дотацій у розрізі кожного місцевого бюджету, як реакцію на Закон України «Про внесення змін до Бюджетного кодексу України щодо забезпечення підтримки обороноздатності держави та розвитку оборонно-

промислового комплексу України» № 3428-ІХ. Місцеві бюджети таким чином втрачають 25,8 млрд гривень у 2023 році, які були враховані в кошторисах громад та планах розвитку територій [57].

Також Асоціація міст України надала в Міністерство фінансів України пропозиції до проєкту Закону України «Про внесення змін до Податкового кодексу України та деяких законів України щодо надання додаткових повноважень органам місцевого самоврядування в частині адміністрування місцевих податків і зборів» з тим, щоб органи місцевого самоврядування дійсно отримали можливість наповнення реєстрів об'єктів оподаткування місцевими податками і зборами та могли здійснювати контроль за їх сплатою. Законопроект не містить чітких норм щодо запровадження адміністрування органами місцевого самоврядування, переліку податків і зборів, функцій ОМС та механізмів співдії ОМС з податковими та контролюючими органами, системи взаємних обов'язків різних органів, платників податків [58].

## **Висновки до розділу 2**

Теоретико-практичний інструментарій оцінки впливу бюджетного регулювання на економічний розвиток держави та адміністративно-територіальних одиниць передбачає здійснення аналізу структури зведеного бюджету і державного бюджету України; удосконалення методики аналізу бюджету територіальних громад з використанням програмно-цільового методу; формування пропозицій прогресивних змін в бюджетах крізь призму змін в нормативно-правових актах.

Опираючись на Бюджетний кодекс України наведено основні принципи побудови бюджетної системи, серед яких принцип єдності, збалансованості, самостійності, обґрунтованості та інші. Підкреслено, що для прийняття якісних управлінських рішень в бюджетному процесі слід скористатися математичними

методами економічного аналізу, задля врахування впливу окремих чинників на результати діяльності.

Здійснено аналіз зведеного бюджету України в розрізі місяців за період 2019-2022 років, які складено з метою проведення розрахунків з формування грошових ресурсів для забезпечення виконання функцій і завдань органами державної влади та місцевого самоврядування. Встановлено, що довоєнна динаміка надходжень до державного і місцевих бюджетів, сформована на співвідношенні між державним і місцевим бюджетами у зведеному бюджеті, що становить 75% / 25%, тобто вказано на важливу роль державного бюджету.

Розглянуто структуру державного бюджету, яка складається з дохідної і видаткової частини. Згідно ст. 29 Бюджетного кодексу України [17], доходи загального фонд бюджету формуються з податкових та неподаткових платежів та інших надходжень, перелік яких наведено в даному розділі.

Встановлено, що дефіцит державного бюджету України в листопаді 2023 року становив рекордні для цього року 145,1 млрд грн порівняно з 98,4 млрд грн у жовтні та 87,0 млрд грн у вересні. За загальним фондом дефіцит підскочив до 162,5 млрд грн із 87,7 млрд грн у жовтні та 85,6 млрд грн у вересні. Кабінетом міністрів прийняте рішення щодо виділення 302,6 млрд грн додаткового фінансування на сектор безпеки і оборони. Вирівнювання дефіциту бюджету в 2023 році, як і в 2022, відбувалося за рахунок зовнішніх запозичень, з яких 404,9 млрд грн - грантова міжнародна допомога (США - 398,5 млрд грн). Внутрішні запозичення на суму 207,6 млрд грн відбулися шляхом випуску і продажу облігацій внутрішніх державних позик України (ОВДП).

Структура доходів і видатків місцевих бюджетів доводить, що вона є типовою для більшості територіальних громад. Здійснено аналіз структури бюджетів окремих територіальних громад Івано-Франківської області, для яких характерними є спільні риси, такі як в дохідній частині переважаючу частку займають податкові надходження і офіційні трансферти, а у видатковій частині – витрати на освіту, оплату праці, виконання загальнодержавних функцій та інші, що відповідають типовим кошторисам.

Проведено аналіз міжбюджетних трансфертів на прикладі Угринівської територіальної громади та показано, що в довоєнний період витрати в громаді призначені на виконання соціально-економічного забезпечення та спортивно-культурного розвитку жителів громади: забезпечення діяльності бібліотек, палаців і будинків культури, клубів, центрів дозвілля та інших клубних закладів, заходів в галузі культури та мистецтва, соціальний захист та соціальне забезпечення. Організація благоустрою населених пунктів займає одну з найбільш витратних статей, що свідчить про активний діалог між громадою та адміністрацією.

Опираючись на регулювальні норми Закону, Угринівська ТГ використовує програмно-цільовий метод у бюджетному процесі для середньострокового бюджетного планування, в рамках якого здійснюється складання Бюджетної декларації (прогнозу місцевого бюджету). Зокрема в 2019-2022 роках в ТГ діяли такі програми, що фінансувалися за рахунок коштів бюджету ТГ та інших залучених коштів: розвитку фізичної культури та спорту, здійснення молодіжних заходів; благоустрою населених пунктів об'єднаної територіальної громади; комплексна програма «Здоров'я громади»; комплексна програма «Захист соціальних верст громадян на»; комплексна програма «Духовне та культурне життя громади».

Головні пріоритети державного бюджету на 2024 рік – фінансування сектору безпеки та оборони держави, а також видатки на соціальний захист і соціальне забезпечення, виходячи з цього запропоновано прогресивні зміни в бюджетах кризь призму змін в нормативно-правових актах.

## РОЗДІЛ 3

### ОЦІНЮВАННЯ МОЖЛИВОСТЕЙ ВНЕСЕННЯ ЗМІН В БЮДЖЕТОЗАБЕЗПЕЧУЮЧІ НОРМАТИВНІ АКТИ

#### **3.1 Шляхи посилення впливу бюджетного регулювання на інноваційний розвиток національної економіки**

В Україні за допомогою бюджету перерозподіляється майже третина валового внутрішнього продукту, отже бюджетне регулювання має стати вагомим механізмом впливу на інноваційний розвиток країни. У зв'язку з викладеним, важливим завданням є обґрунтування теоретичних засад бюджетного регулювання та пошук шляхів посилення його впливу на інноваційний розвиток національної економіки [15]

На сучасному етапі розвитку фінансів необхідне переосмислення сутності бюджетної системи у процесі регулювання економіки, підвищення теоретико-методологічного рівня бюджетної політики та, враховуючи вітчизняний і зарубіжний досвід, розробка на основі виявлених особливостей бюджетного процесу нової парадигми системи бюджетного регулювання, з одного боку, як інструменту впливу, з іншого – як об'єкта регулювання економічного розвитку. Розробка та реалізація бюджетної стратегії мають спиратися на науково обґрунтовані положення та результати проведених досліджень з питань ефективності бюджетних відносин, що безперечно посилить збалансованість державних фінансів та створить необхідні умови для підвищення рівня керованості економічних процесів у країні [59].

Задля цього варто звернути увагу, що бюджетне регулювання як фактор впливу на інноваційний розвиток має опиратися на ринкові механізми, збалансованість фінансових потоків та їх синхронізацію, що є умовою макрофінансової стабільності.

Зважаючи на наявні проблеми в бюджетному регулюванні, про які ми вказували в попередніх розділах, слід запропонувати шляхи їх нівелювання (рис. 3.1)



Рисунок 3.1 – Шляхи зменшення негативного впливу на бюджетне регулювання діяльності територіальних громад

Як зауважили автори [60] з 2013 року видатки на поточне споживання і розвиток зросли у 2.7 рази. Однак в 2019 році частка розвиткових видатків залишилася на рівні 2013 року – 8.9% усіх видатків загального фонду держбюджету. А з-поміж багатьох державних інституцій лише через шість міністерств держава «проїдає» майже 90% усіх коштів загального фонду держбюджету. Частка розвиткових видатків у всіх видатках загального фонду держбюджету за останні п'ять років так і не перетнула позначки в 10%.

Дану думку підтверджують і побудовані нами структура видатків бюджетів територіальних громад. З цього випливає, що за аналізований період видатки споживання переважають над видатками розвитку. Така тенденція

негативно впливає на динаміку поступу в розширеному відтворенні за рахунок інвестицій та інновацій. Зрозуміло, що збільшуючи видатки на розвиток підприємництва в територіальній громаді, збільшується додана вартість і розвиток людського потенціалу, що має неабияке значення при повоєнному відтворенні територій.

Розширення сфер і видів економічної діяльності забезпечить реалізацію стратегічних та оперативних програм інноваційного розвитку. Зокрема, зважаючи на особливості Угринівської територіальної громади, як громади приміського розташування з економічним центром в м. Івано-Франківську, вважаємо, що інноваційний розвиток можливий за кластерним типом мікрорівня, де перетин зон впливу дасть біфуркаційний поштовх в технологічному розвитку ТГ.

Для того, щоб оцінити рівень майбутньої інвестиційної привабливості, насамперед слід провести якісну експертизу активів територіальної громади та ефективність майбутніх взаємозв'язків між елементами кластера в процесі інноваційної діяльності, що розраховується за методикою Наумова В. О. [61], в якій пропонується метод оцінки ефективності формування та функціонування кластерного утворення на основі узагальнених критеріїв, які включають до себе сукупність часткових показників, які достатньо повно розкривають сутність обраних критеріїв (табл.3.1).

Використовуючи дану методику, важко (чи й неможливо) оцінити інтегральний показник ефективності дії кластеру, тому в більшості випадків користуються методичним підходом Кисельова А.М. [61], який пропонує в якості індикатора ефективності діяльності кластеру зміну торговельного балансу регіону – стабільне підвищення рівня експорту та заміщення імпорту.

Але в кластері «Угринівська ТГ – Івано-Франківська ТГ» експортно-імпорتنі операції не передбачаються, а основною метою такого кластера є технологічний та техніко-економічний інноваційний розвиток.

Таблиця 3.1 – Критерії оцінювання ефективності кластерного утворення мікрорівня (в межах територіальної громади)

Критерії оцінювання			
Виробнича структура кластеру	Ресурсний потенціал кластеру:	Інвестиційна діяльність	Економічні показники кластеру
виробництво окремих видів продукції (товарів та послуг) у вартісному (без урахування НДС та акцизів) чи в натуральному вираженні	природно-ресурсний потенціал (обсяг розвіданих природних ресурсів, що видобуваються, в поточних цінах)	оборотні засоби та фінансові інвестиції	балансовий прибуток (приріст, збиток)
продукція, яка виготовляється в рамках кластеру та йде на експорт, у вартісному чи в натуральному представленні по кожному окремому виду товарів та послуг	середньооблікова чисельність працюючих;	інтелектуальні інвестиції (вкладення у підготовку кадрів, „ноу-хау», НДДКР) та інноваційний фонд (фінансування новітніх науково-технічних розробок та ризикових проектів)	виручка від реалізації продукції
виробництво окремих видів продукції (товарів чи послуг) у відсотках від загального обсягу	середньорічна вартість основних виробничих засобів	нематеріальні активи (без інтелектуальних інвестицій)	рентабельність

Згідно [62], комплексна оцінка рівня інноваційного розвитку підприємства здійснюється за трьома складовими:

- ресурсною складовою, яка визначає рівень інноваційних ресурсів, що забезпечили інноваційний розвиток підприємства;
- технологічною складовою, яка показує рівень технологічного оновлення виробництва через впровадження нових технологічних процесів і освоєння виробництва нових видів продукції;
- ринковою складовою інноваційного розвитку, яка визначає вплив підприємства на економіку через реалізацію і насичення ринку власною інноваційною продукцією.

Тому вважаємо, що основними показниками оцінки ефективності діяльності технологічного кластера мають бути такі, що вказані в табл. 3.2

Таблиця 3.2 – Показники оцінки ефективності інноваційного розвитку територіальної громади в кластерному угруповуванні

	Показник	Формула для обчислення	Пояснення до формули
1	показник ефективності напрямку інноваційного розвитку ( $K_{HIP}$ ),	$K_{HIP} = \frac{\sum_{i=1}^T E \times (1+r)^{-1}}{\sum_{i=1}^T IK \times (1+r)^{-1}}$	де $E$ – очікуваний ефект від впровадження і реалізації напрямку в $t$ -му періоді, грн; $IK$ – очікуваний інноваційний капітал для впровадження і реалізації напрямку в $t$ -му періоді, грн; $r$ – ставка дисконтування, %; $T$ – період часу від початку інноваційного циклу до кінця життєвого циклу інноваційної продукції, років.
2	Частка прибутку від інноваційної діяльності ( $\Pi_{III}$ )	$\Pi_{III} = \frac{\Pi_{III}}{\Pi},$	$\Pi_{III}$ – прибуток від реалізації інноваційної продукції, процесів, послуг; $\Pi$ – чистий прибуток підприємства.
3	Частка витрат на інноваційну діяльність ( $C_{III}$ )	$C_{III} = \frac{\sum_{i=1}^T B_i^H}{\sum_{i=1}^T B_i^3},$	$B^H$ – витрати, вкладені в нові продукти до дійсного моменту часу протягом періоду інноваційних змін; $B^3$ – загальні витрати на інноваційну діяльність до дійсного моменту часу протягом періоду інноваційних змін.
4	Інноваційний прибуток на одного працівника ( $\Pi_{III}$ )	$\Pi_{III} = \frac{\Pi_{III}}{\sum_{i=1}^T \mathcal{Q}_{PВП}^H}$	$\Pi_{III}$ – прибуток від інноваційної діяльності, грн.

Види економічних ефектів, які досягнуть обидві територіальні громади від участі в кластері наведені на рис. 3.2



Рисунок 3.2 – Види економічних ефектів від участі в інноваційному кластері

В рамках участі в кластері знижуються витрати на:

- пошук нових ресурсів,
- обслуговування (через аутсорсинг),
- реакцію в умовах підвищеної нестабільності,
- обслуговування об'єктів інфраструктури,
- транзакційні витрати,
- пошук інформації,
- іммобілізацію оборотних коштів тощо.

### **3.2 Оцінювання можливостей внесення змін в бюджетозабезпечуючі нормативні акти**

Залежність економіки держави від зовнішніх фінансових потоків, змушує дослухатись до пропозицій і вимог країн-донорів, МВФ та країн ЄС, членом якого хоче бути Україна. Джерела наповнення бюджету України такі як ВВП та національне багатство зменшуються у прямій залежності від часу тривалості війни. Тому важливим кроком в реформуванні бюджетної політики має стати середньострокове бюджетування з тривалістю бюджетної декларації як мінімум на 3 роки, на відміну від однорічної бюджетної декларації, яка діє на даний час. Дані зміни дозволять узгоджувати стратегічні альтернативи із бюджетними пропозиціями, що зробить процедуру бюджетного процесу дієвішою і простішою та сприятиме формуванню середньострокової стратегії України.

Уряд узяв на себе нове зобов'язання: розробити до кінця лютого 2024 року заходи, які дозволять отримати додаткові податкові та неподаткові надходження. У 2024 році вони мають становити 0,5% ВВП (близько 38 млрд грн). Це нетривіальне завдання потребує колосальної роботи. Кроком до розширення бази внутрішніх доходів без підвищення ставок податків має стати перегляд податкових пільг. До кінця липня 2024 року уряд має оцінити втрати від усіх податкових пільг та запропонувати варіанти заходів, які допоможуть зменшити бюджетні втрати через пільгове оподаткування [63].

Наповнення бюджету держави і місцевих бюджетів можливе також при ефективній політиці управління майном, що перебуває у їх власності (державним та комунальним). Зокрема в цьому випадку йдеться і про тарифну політику, яка часто буває хибною, так як є популістичною і нераціональною. Тарифи на енергоресурси часто встановлюються нижче їх собівартості, що відображається на результатах господарської діяльності енергетичних державних компаній. На початку 2000 років енергетичні компанії були

бюджетоутворюючими як на рівні регіонів, так і в державі загалом. Станом на сьогодні переважна більшість з них є збитковими.

Можна розглядати два варіанти виходу їх з кризи і наповнення бюджету:

- зміна підходів до політики державної власності і збільшення частки майна, що виставляється на аукціони для приватизації;
- збільшення тарифів до ринково-обґрунтованих величин.

Крім енергетичних підприємств в державній власності перебуває значна кількість об'єктів нерухомості, які не приносять сприяють наповненню бюджету, а навпаки, потребують витрат на підтримуванні їх в належному стані. Звідси витікає пропозиція по формуванню нових підходів до діяльності Фонду державного майна України.

Щодо податкової політики, то в суспільстві відбувається багато дискусій, серед яких озвучена пропозиція щодо реформування системи оподаткування в частині податків на доходи фізичних осіб (ПДФО), податку на прибуток підприємств та податку на додану вартість (ПДВ), встановивши їх величину на рівні 10%. В табл. 3.3 наведено основні зміни, які можуть бути запроваджені, за реформою «10-10-10».

Пропонуються зміни, які найбільше стосуватимуться податку на виведений капітал, податку на додану вартість, єдиного соціального внеску тощо. Дана реформа має на меті підвищення рівня економічної свободи, виведення з «тіні» заробітних плат і капіталу, підвищення прозорості наповнення бюджету. Однак на час війни є ризик втрати основних джерел наповнення бюджету і обговорення в експертному середовищі відкладено на невизначений час.

Таблиця 3.3 – Зміни в податковому законодавстві для нових умов наповнення бюджету держави та місцевих бюджетів (згідно [64])

Показник	Діючі норми	Заплановані зміни
Кількість загальнодержавних податків та зборів	7 загальнодержавних податків (податок на прибуток, акцизний збір, податок на додану вартість, рента, податок на доходи фізичних осіб, екологічний податок, мито)	Загальнодержавні податки: Податок на виведений капітал
Кількість місцевих податків та зборів	3 місцевих податків та зборів (податок на майно, у тому числі транспортний податок та плата за землю, єдиний податок, туристичний збір)	Податок на додану вартість Податок на доходи фізичних осіб Екологічний податок
Внески з заробітної плати	Єдиний соціальний внесок	Рента Мито Місцеві податки: Податок на майно Єдиний податок Туристичний збір
Тимчасовий збір	Військовий збір – 1,5%	3%
Базові ставки оподаткування	Податок на прибуток підприємств – 18%	Податок на виведений капітал - 10%
	ПДФО – 18%	ПДФО - 10%
	ПДВ – 20%	ПДВ - 10%
Пільги та знижені ставки податку	Знижені (пільгові) ставки та звільнення від оподаткування	Скасування всіх пільг

Щодо місцевих бюджетів, то оцінюючи міжнародний досвід, бачимо, що вагомим джерело їх наповнення є податок на об'єкти нерухомого майна (земля, житлові та нежитлові). Аналітичний звіт «Діагностика системи місцевого оподаткування» пропонує резерви підвищення фіскальної значимості податку на майно (ПнМ) в Україні. Зокрема виокремлює два блоки:

- 1) вдосконалення основних елементів ПнМ;
- 2) адміністрування ПнМ [65].

Удосконалення місцевого оподаткування спрямовано на підвищення фінансової спроможності територіальних громад, а збільшення надходжень від

ПнМ до місцевих бюджетів сприятиме безперешкодному наданню людям необхідних суспільних послуг на якісному рівні [32].

Кожна із запропонованих нами можливостей змін до бюджетоутворюючих нормативно-правових актів потребує сталої безпекової ситуації, що можливе лише після перемоги України у війні. Однак напрацювання пропозицій, дискусії серед фахівців, експертів і в громадянському суспільстві можна розпочинати завчасно. Окремого обговорення потребує і процес загальної цифровізації системи оподаткування, системи збору інформації, системи обліку нерухомого майна, системи ідентифікації цільового використання землі тощо.

### **Висновки до розділу 3**

Оцінювання можливостей внесення змін в бюджетозабезпечуючі нормативні акти дозволило сформулювати перелік шляхів посилення впливу бюджетного регулювання на інноваційний розвиток національної економіки та можливостей внесення змін в бюджетозабезпечуючі нормативні акти.

Акцентовано, що бюджетне регулювання має стати вагомим механізмом впливу на інноваційний розвиток країни, так як в Україні за допомогою бюджету перерозподіляється майже третина валового внутрішнього продукту, отже. Звернуто увагу, що бюджетне регулювання як фактор впливу на інноваційний розвиток має опиратися на ринкові механізми, збалансованість фінансових потоків та їх синхронізацію, що є умовою макрофінансової стабільності.

Запропоновано шляхи зменшення негативного впливу на бюджетне регулювання діяльності територіальних громад, серед яких створення

передумов для розбудови власної ресурсної бази діяльності органів місцевого самоврядування; пошук альтернативних джерел наповнення місцевих бюджетів; зацікавленість органів місцевого самоврядування у ефективному використанні наявного фінансового потоку як головної умови залучення наступного; скорочення тривалості фаз ділового циклу та універсалізація бюджетного регулювання у контексті пристосування до частих змін економічної кон'юнктури .

Доведено, що з 2013 року видатки на поточне споживання і розвиток зросли у 2.7 рази. Однак в 2019 році частка розвиткових видатків залишилася на рівні 2013 року – 8.9% усіх видатків загального фонду держбюджету. Частка розвиткових видатків у всіх видатках загального фонду держбюджету за останні п'ять років так і не перетнула позначки в 10%. Така тенденція негативно впливає на динаміку поступу в розширеному відтворенні за рахунок інвестицій та інновацій.

Зважаючи на особливості Угринівської територіальної громади, як громади приміського розташування з економічним центром в м. Івано-Франківську, запропоновано інноваційний розвиток здійснювати за кластерним типом мікрорівня, задля дасть біфуркаційного поштовху в технологічному розвитку ТГ.

Запропоновано критерії оцінювання ефективності кластерного утворення мікрорівня (в межах територіальної громади) та вказано, що комплексна оцінка рівня інноваційного розвитку підприємства здійснюється за трьома складовими: ресурсною, технологічною складовою та ринковою та розроблено перелік основних показників оцінки ефективності інноваційного розвитку територіальної громади в кластерному угруповуванні та визначено види економічних ефектів від участі в інноваційному кластері.

Встановлено, що важливим кроком в реформуванні бюджетної політики має стати середньострокове бюджетування з тривалістю бюджетної декларації як мінімум на 3 роки, на відміну від однорічної бюджетної декларації, яка діє на

даний час. Дані зміни дозволять узгоджувати стратегічні альтернативи із бюджетними пропозиціями, що зробить процедуру бюджетного процесу дієвішою і простішою та сприятиме формуванню середньострокової стратегії України.

Розглянуто і аргументовано такі новели в наповненні бюджету як

- ефективна політика управління майном, що перебуває у власності держави та громади;
- ефективна тарифна політика на енергоносії;
- податкова реформа в частині податків на доходи фізичних осіб (ПДФО), податку на прибуток підприємств та податку на додану вартість (ПДВ), встановивши їх величину на рівні 10% та податку на об'єкти нерухомого майна (земля, житлові та нежитлові).

## ВИСНОВКИ

Здійснюючи формування теоретичних основ бюджетного регулювання, узагальнено економічний зміст дефініції «бюджетне регулювання». Розкрито зміст бюджетного регулювання держави, яким є розробка основних напрямів формування та використання бюджетних коштів, виходячи з необхідності вирішення завдань, що стоять перед суспільством на даному етапі розвитку. Описано підходи, що розкривають сутність бюджетного регулювання.

Наведено визначення поняття «бюджетне регулювання» в працях українських вчених. Визначено компоненти впливу на результативність заходів бюджетного регулювання.

Описано номінативне поле бюджетної системи в частині регулювання фінансово-економічних процесів децентралізації. Зосереджено увагу на таких нормативно-правових актах як Бюджетний кодекс України, Податковий кодекс України, законах України «Про співробітництво територіальних громад» (17.06.2014), «Про добровільне об'єднання територіальних громад» (05.02.2015), Конституції України (1996 р.), Законі України «Про місцеве самоврядування в Україні» (1997 р.), Законі України «Про внесення змін у Конституцію України (щодо повноважень органів державної влади і місцевого самоврядування)» (2015 р.), Державній стратегії регіонального розвитку на період до 2020 року, додатковому протоколі до Європейської хартії місцевого самоврядування про право участі у справах органу місцевого самоврядування, розпорядженні КМУ «Концепція реформи місцевого самоврядування та територіальної організації влади в Україні» 1 квітня 2014 року та інших законах та підзаконних актах.

Досліджено міжнародний досвід в сфері бюджетного регулювання.

Теоретико-практичний інструментарій оцінки впливу бюджетного регулювання на економічний розвиток держави та адміністративно-територіальних одиниць передбачає здійснення аналізу структури зведеного

бюджету і державного бюджету України; удосконалення методики аналізу бюджету територіальних громад з використанням програмно-цільового методу; формування пропозицій прогресивних змін в бюджетах крізь призму змін в нормативно-правових актах.

Здійснено аналіз зведеного бюджету України в розрізі місяців за період 2019-2022 років, які складено з метою проведення розрахунків з формування грошових ресурсів для забезпечення виконання функцій і завдань органами державної влади та місцевого самоврядування. Встановлено, що довоєнна динаміка надходжень до державного і місцевих бюджетів, сформована на співвідношенні між державним і місцевим бюджетами у зведеному бюджеті, що становить 75% / 25%, тобто вказано на важливу роль державного бюджету.

Розглянуто структуру державного бюджету, яка складається з дохідної і видаткової частини. Встановлено, що дефіцит державного бюджету України в листопаді 2023 року становив рекордні для цього року 145,1 млрд грн порівняно з 98,4 млрд грн у жовтні та 87,0 млрд грн у вересні. За загальним фондом дефіцит підскочив до 162,5 млрд грн із 87,7 млрд грн у жовтні та 85,6 млрд грн у вересні. Кабінетом міністрів прийняте рішення щодо виділення 302,6 млрд грн додаткового фінансування на сектор безпеки і оборони. Вирівнювання дефіциту бюджету в 2023 році, як і в 2022, відбувалося за рахунок зовнішніх запозичень, з яких 404,9 млрд грн - грантова міжнародна допомога (США - 398,5 млрд грн). Внутрішні запозичення на суму 207,6 млрд грн відбулися шляхом випуску і продажу облігацій внутрішніх державних позик України (ОВДП).

Структура доходів і видатків місцевих бюджетів доводить, що вона є типовою для більшості територіальних громад. Проведено аналіз міжбюджетних трансфертів на прикладі Угринівської територіальної громади та показано, що в довоєнний період витрати в громаді призначені на виконання соціально-економічного забезпечення та спортивно-культурного розвитку жителів громади: забезпечення діяльності бібліотек, палаців і будинків

культури, клубів, центрів дозвілля та інших клубних закладів, заходів в галузі культури та мистецтва, соціальний захист та соціальне забезпечення.

Доведено, що Угринівська ТГ використовує програмно-цільовий метод у бюджетному процесі для середньострокового бюджетного планування, в рамках якого здійснюється складання Бюджетної декларації (прогнозу місцевого бюджету).

Підкреслено головні пріоритети державного бюджету на 2024 рік – фінансування сектору безпеки та оборони держави, а також видатки на соціальний захист і соціальне забезпечення, виходячи з цього запропоновано прогресивні зміни в бюджетах крізь призму змін в нормативно-правових актах.

Оцінювання можливостей внесення змін в бюджетозабезпечуючі нормативні акти дозволило сформувавши перелік шляхів посилення впливу бюджетного регулювання на інноваційний розвиток національної економіки та можливостей внесення змін в бюджетозабезпечуючі нормативні акти.

Акцентовано, що бюджетне регулювання має стати вагомим механізмом впливу на інноваційний розвиток країни. Звернуто увагу, що бюджетне регулювання як фактор впливу на інноваційний розвиток має опиратися на ринкові механізми, збалансованість фінансових потоків та їх синхронізацію, що є умовою макрофінансової стабільності.

Запропоновано шляхи зменшення негативного впливу на бюджетне регулювання діяльності територіальних громад, серед яких створення передумов для розбудови власної ресурсної бази діяльності органів місцевого самоврядування; пошук альтернативних джерел наповнення місцевих бюджетів; зацікавленість органів місцевого самоврядування у ефективному використанні наявного фінансового потоку як головної умови залучення наступного; скорочення тривалості фаз ділового циклу та універсалізація бюджетного регулювання у контексті пристосування до частих змін економічної кон'юнктури .

Доведено, що з 2013 року видатки на поточне споживання і розвиток зросли у 2.7 рази. Така тенденція негативно впливає на динаміку поступу в розширеному відтворенні за рахунок інвестицій та інновацій.

Зважаючи на особливості Угринівської територіальної громади, як громади приміського розташування з економічним центром в м. Івано-Франківську, запропоновано інноваційний розвиток здійснювати за кластерним типом мікрорівня, задля дасть біфуркаційного поштовху в технологічному розвитку ТГ.

Запропоновано критерії оцінювання ефективності кластерного утворення мікрорівня (в межах територіальної громади) та розроблено перелік основних показників оцінки ефективності інноваційного розвитку територіальної громади в кластерному угруповуванні та визначено види економічних ефектів від участі в інноваційному кластері.

Встановлено, що важливим кроком в реформуванні бюджетної політики має стати середньострокове бюджетування з тривалістю бюджетної декларації як мінімум на 3 роки, на відміну від однорічної бюджетної декларації, яка діє на даний час. Дані зміни дозволять узгоджувати стратегічні альтернативи із бюджетними пропозиціями, що зробить процедуру бюджетного процесу дієвішою і простішою та сприятиме формуванню середньострокової стратегії України.

Розглянуто і аргументовано такі новели в наповненні бюджету як

- ефективна політика управління майном, що перебуває у власності держави та громади;
- ефективна тарифна політика на енергоносії;
- податкова реформа в частині податків на доходи фізичних осіб (ПДФО), податку на прибуток підприємств та податку на додану вартість (ПДВ), встановивши їх величину на рівні 10% та податку на об'єкти нерухомого майна (земля, житлові та нежитлові)

## СПИСОК ВИКОРИСТАНИХ ДЖЕРЕЛ

1. Степанова Г. М. Бюджетне регулювання соціально-економічного розвитку України / БІЗНЕСІНФОРМ № 2 '2017. С. 231-237
2. Б'юкенен Дж., Масгрейв М., Річард А. Суспільні фінанси і суспільний вибір/пер. з англ. Київ: Києво-Могилянська академія, 2004. 176 с
3. Пасічний М. Д. Бюджетне регулювання соціально-економічного розвитку країни в період посткризового відновлення. Бізнес Інформ. 2012. № 5. С. 219–223
4. Ключові напрями модернізації бюджетного регулювання соціально-економічного розвитку України. Аналітична доповідь. – Національний інститут стратегічних досліджень. Режим доступу: [http://www.niss.gov.ua/content/articles/files/byudzhetne\\_reguluvanya-bb446.pdf](http://www.niss.gov.ua/content/articles/files/byudzhetne_reguluvanya-bb446.pdf)
5. Лисяк Л. В. Бюджетна політика у системі державного регулювання соціально-економічного розвитку України / Л. В. Лисяк. – К. : ДННУ АФУ, 2009. – 600 с.
6. Опарін В. М. Домінанти і пріоритети фінансового вирівнювання в Україні. Фінанси України. 2015. № 6. С. 29–43
7. Павлюк К. В. Бюджет і бюджетний процес в умовах транзитивної економіки / К.В. Павлюк. – К. : НДФІ, 2006. – 584 с.
8. Дем'янишин В.Г. Теоретична концептуалізація і практична реалізація бюджетної доктрини України. Тернопіль: ТНЕУ, 2008.– 496 с.
9. Чугунов І. Я. Теоретичні основи системи бюджетного регулювання / І.Я.Чугунов. – К. : НДФІ, 2005. – 259 с.
10. Юрій С.І. Казначейська система: Підрч./ С.І. Юрій, В.І. Стоян, О.С. Даневич. – 2-ге вид. змін. й доп. – Тернопіль: Економічна думка, 2001. – 250 с.
11. Бюджетний менеджмент: Підруч./ [В. Федосов, В. Опарін, Л. Сафонова та ін.]; за заг. ред. В. Федосова. – К.: КНЕУ, 2004. – 864 с.

12. Юрій С.І., Дем'янишин В.Г. Антологія бюджетного механізму. Монографія. – Тернопіль: Економічна думка. 2001. – 250 с
13. Бюджетне регулювання економічного зростання. авотреф. дис. д.е.н., К.: НДФІ – 2008. – 37 с.
14. Т. В. Паєнко Бюджетне регулювання фінансових потоків в сучасних умовах / Ефективна економіка № 10, 2011 <http://www.economy.nayka.com.ua/?op=1&z=758>
15. С. В. Качула, О. В. Гриценко. Бюджетне регулювання інноваційного розвитку та його особливості у сучасних умовах Ефективна економіка № 2, 2016 <http://www.economy.nayka.com.ua/?op=1&z=4795>
16. Інноваційна Україна 2020 : національна доповідь / за заг. ред. В.М.Гейця та ін. ; НАН України. – К., 2015. – 336 с.
17. Бюджетний кодекс України : Закон України від 8 лип. 2010 р. No 2456-VI. URL: <https://zakon.rada.gov.ua/laws/show/2456-17>
18. Дмитрик О.О. Бюджетний процес в Україні в сучасних умовах. Право та інноваційне суспільство. No 1 (10). 2018. С. 72–77. URL: <https://apir.org.ua/wp-content/uploads/2018/06/Dmytryk10.pdf>.
19. Бюджетна система: навч. посіб. / Н.І. Климаш, К.В. Багацька, Н.І. Дем'яненко та ін., за заг. ред. Т.А. Говорущко. Львів «Магнолія 2006», 2014. 296 с. URL: [https://pidru4niki.com/1270081764508/finansi/byudzhetniy\\_protsees\\_zagalnoderzhavnomu\\_mistsevomu\\_rivnyah](https://pidru4niki.com/1270081764508/finansi/byudzhetniy_protsees_zagalnoderzhavnomu_mistsevomu_rivnyah).
20. Концепція реформи місцевого самоврядування та територіальної організації влади в Україні: Розпорядження Кабінету Міністрів України від 01.04.2014 р. № 333-р // Відомості Верховної Ради України. – 2014. – № 333-р
21. Нікітенко Л.О., Кондратенко В.І. Процес децентралізації та зміцнення місцевого самоврядування в Україні // Науковий вісник Ужгородського національного університету (2015). Серія ПРАВО. Випуск 32. Том 1. С. 132-136.

22. Про затвердження Державної стратегії регіонального розвитку на період до 2020 року: Постанова Кабінету Міністрів України від 06.08.2014 р. № 385 // Офіційний вісник України. – 2014. – № 70. – Стор. 23. – Ст. 1966.

23. Про ратифікацію Додаткового протоколу до Європейської хартії місцевого самоврядування про право участі у справах органу місцевого самоврядування: Закон України від 02.09.2014 р. № 1664-VII // Голос України. – 2014. – № 182.

24. Реформа децентралізації. Урядовий портал <https://www.kmu.gov.ua/diyalnist/reformi/efektivne-vryaduvannya/reforma-decentralizaciyi>

25. Оцінка фінансової спроможності 366 ОТГ за 2017 рік (у розрізі областей). URL: [http://decentralization.gov.ua/uploads/library/file/183/%D0%91%D1%80%D0%BE%D1%88%D1%83%D1%80%D0%B0\\_-\\_%D0%A0%D0%B5%D0%B9%D1%82%D0%B8%D0%BD%D0%B3\\_366\\_%D0%9E%D0%A2%D0%93.pdf](http://decentralization.gov.ua/uploads/library/file/183/%D0%91%D1%80%D0%BE%D1%88%D1%83%D1%80%D0%B0_-_%D0%A0%D0%B5%D0%B9%D1%82%D0%B8%D0%BD%D0%B3_366_%D0%9E%D0%A2%D0%93.pdf)

26. ЗУ «Про внесення змін до деяких законів України щодо функціонування державної служби та місцевого самоврядування у період дії воєнного стану». Верховна Рада України // <https://zakon.rada.gov.ua/laws/show/2259-20#Text>

27. Казюк Я. Зміни до Бюджетного кодексу: аналітичний огляд Закону №3428 //Децентралізація <https://decentralization.gov.ua/news/17486>

28. Полинюк Н.І. Зарубіжний досвід міжбюджетних відносин та можливість його використання в Україні // Науковий вісник НЛТУ України. (2016) Вип. 26.6. С. 269 - 275

29. Колісник Г.М. Зарубіжний досвід державного регулювання витратами підприємництва та його адаптація в Україні // Науковий вісник Ужгородського національного університету (2016), Вип.8, част.1, С. 106-111.

30. Дума В. Міжнародний досвід формування бюджетного потенціалу місцевих фінансів // Економіка і суспільство (2017). Вип. №13  
[https://economyandsociety.in.ua/journals/13\\_ukr/183.pdf](https://economyandsociety.in.ua/journals/13_ukr/183.pdf)

31. Гижко А. П. Світові практики впровадження децентралізації та їх досвід для України // Політичне життя (2020). Вип. 1.  
 file:///C:/Users/User/Downloads/7955-%D0%A2%D0%B5%D0%BA%D1%81%D1%82%20%D1%81%D1%82%D0%B0%D1%82%D1%82%D1%96-15981-1-10-20200407.pdf

32. Пасічний М. Як посилити фінансову спроможність територіальних громад?  
[https://lb.ua/blog/mykola\\_pasichnyi/576952\\_yak\\_posiliti\\_finansovu\\_spr\\_omozhnist.html](https://lb.ua/blog/mykola_pasichnyi/576952_yak_posiliti_finansovu_spr_omozhnist.html)

33. Яфінович О. Місцеві бюджети та міжбюджетні відносини: досвід європейських країн та проблеми України / О. Яфінович // Вісник Київського національного університету імені Тараса Шевченка. – 2015. – № 2 (167). – С. 92–100

34. Скрипнюк О. В. Децентралізація влади як фактор забезпечення стабільності конституційного ладу: питання теорії і практики / О. В. Скрипнюк [Електронний ресурс] // Режим доступу: <http://www.ccu.gov.ua/uk/doccatalog/list>.

35. Grzegorz Bucior, Aleksandra Wiercińska Szczególne zasady rachunkowości jednostek budżetowych // Prace naukowe Uniwersytetu ekonomicznego we Wrocławiu (2018), #522. P.29-39 DOI: 10.15611/pn.2018.522.02

36. Stanisław Bożyk. Konstytucyjne podstawy procedury budżetowej w wybranych Państwach członkowskich Unii Europejskiej // Repozytorium Uniwersytetu w Białymstoku, 2021, Str. 303-317

37. W. Nykiel. Rola dochodów w równoważeniu budżetów lokalnych// Wydawnictwo Uniwersytetu łódzkiego, Łódź 1993, s. 7

38. Joanna Rogalska, Monika Stachowicz. Gospodarka jednostek samorządu terytorialnego. Wybrane aspekty.  
[https://www.archaeograph.pl/lib/1231bv/Rogalska\\_Stachowicz-kxhjh1de.pdf](https://www.archaeograph.pl/lib/1231bv/Rogalska_Stachowicz-kxhjh1de.pdf)

39. Бюджетний моніторинг. Дані Ін-ту бюджету та соціально-економічних досліджень. <https://www.ibser.org.ua>

<https://www.ibser.org.ua/publications/monitoringcategories/kvartalnyy#84>

40. Буряченко А. Функціональна децентралізація та вдосконалення системи бюджетних відносин / А. Буряченко // Фінанси України. – 2014. – № 2. – С. 19–29.

41. Глизнер С. В. Поняття, типи та причини запровадження децентралізації в Україні// «Політикус» (2019). Вип. 1. С. 36-40. <https://doi.org/10.24195/2414-9616-2019-1-36-40>

42. Грицяк І.А. Державне управління в Україні: централізація і децентралізація. Київ : Вид-во УАДУ, 1997. С. 55

43. Місцеві фінанси : підруч. / за ред. д.е.н., проф. О. П. Кириленко. 2-ге вид., доп. і перероб. Тернопіль : Економічна думка ТНЕУ, 2014. 448 с

44. Бондар О. А. Роль економіко-математичних методів ефективного управління підприємством Ефективна економіка № 2, 2013 <http://www.economy.nayka.com.ua/?op=1&z=2072>

45. Зведений бюджет України <https://index.minfin.com.ua/ua/finance/budget/cons/2022/>

46. Офіційний сайт Міністерства фінансів України [https://mof.gov.ua/uk/budget\\_2023-582](https://mof.gov.ua/uk/budget_2023-582)

47. Офіційний сайт Державної казначейської служби України <https://www.treasury.gov.ua/>

48. Маршук Л.М., Любчак І.С. Роль міжбюджетних трансфертів у формуванні доходів місцевих бюджетів України./ Економіка і суспільство (2018). Вип. №19. С. 1099-1104

49. Круглякова В. В., Вацяк Д. І., Олійник А. В. Вплив міжбюджетних трансфертів на фінансове вирівнювання територій. *Ефективна економіка*. 2020. № 4. – URL: <http://www.economy.nayka.com.ua/?op=1&z=7786>. DOI: [10.32702/2307-2105-2020.4.70](https://doi.org/10.32702/2307-2105-2020.4.70)

50. Мельник К. (2018) Аналіз міжбюджетних трансфертів у 2018-2019 рр. URL: [https://feao.org.ua/wpcontent/uploads/2018/10/2018-10-04-transfers\\_md-1.pdf](https://feao.org.ua/wpcontent/uploads/2018/10/2018-10-04-transfers_md-1.pdf).
51. Малишко В.В. Фінансова політика України у галузі середньої освіти : автореф. дис. ... канд. ек. наук. : спец. 08.00.08 «Гроші, фінанси і кредит» / В.В. Малишко. – Запоріжжя, 2012. – С. 59–61.
52. Данилишин Б. Бюджет 2023: реалістичність та ризики. [https://lb.ua/blog/bogdan\\_danylysyn/531013\\_byudzhnet\\_2023\\_realistichnist.html](https://lb.ua/blog/bogdan_danylysyn/531013_byudzhnet_2023_realistichnist.html)
53. Вінокуров Я. Другий бюджет війни. <https://www.epravda.com.ua/publications/2023/09/15/704364/>
54. Децентралізація. Державний бюджет 2024: аналітична довідка від експертів Проекту USAID «ГОВЕРЛА» <https://decentralization.gov.ua/news/17632>
55. Офіційний портал Верховної Ради України <https://www.rada.gov.ua/>
56. Офіційний сайт Західного управління ДПС по роботі з великими платниками податків <https://wvp.tax.gov.ua/media-ark/news-ark/712461.html>
57. Місцеві фінанси <https://auc.org.ua/novyna/cherез-vyluchennya-viyskovogo-pdf-pokaznyku-bazovoyi-ta-reversnoyi-dotaciy-2023-roku-mayut>
58. Місцеві фінанси <https://auc.org.ua/novyna/zmina-administruvannya-podatkov-povynna-zabezpechyty-nadhodzhennya-do-miscevyh-byudzhnetiv>
59. Державне фінансове регулювання економічних перетворень: монографія / І. Я. Чугунов та ін.; за заг. ред. А. А. Мазаракі. Київ: КНТЕУ, 2015. 376 с.
60. Інтернет-видання «Ціна держави». Проїдання vs розвиток: куди йдуть бюджетні гроші. <https://cost.ua/709-proyidannya-vs-rozvytok-kudy-idut-byudzhetni-hroshi/>
61. Підвищення конкурентоспроможності приморських регіонів України на основі кластерної моделі: монографія / О.А. Єрмакова. – Одеса: Інститут проблем ринку та економіко-екологічних досліджень НАН України, 2011. – 221 с.

62. <https://elearn.nubip.edu.ua/mod/book/view.php?id=357320&chapterid=124478>
63. Реформи за мільярди. Що Україна пообіцяла МВФ зробити у 2024 році?  
<https://www.epravda.com.ua/publications/2023/12/20/707898/>
64. Тодеренчук С. Переваги та недоліки податкової реформи "10:10:10" для бізнесу  
<https://www.epravda.com.ua/columns/2023/04/28/699587/>
65. «Діагностика системи місцевого оподаткування» Аналітичний звіт.  
<https://decentralization.gov.ua/news/17215>

## Бібліографічна довідка

Тема магістерської роботи: «Оцінка впливу бюджетного регулювання на економічний розвиток держави та адміністративно-територіальних одиниць»

Магістерська робота складається з:

- пояснювальної записки обсягом 74 сторінки;
- 3 додатків;
- графічного матеріалу:

4. Мета, завдання, об'єкт, предмет, наукова новизна магістерської кваліфікаційної роботи .

5. Визначення поняття «бюджетне регулювання» в працях українських вчених.

6. Компоненти впливу на результативність заходів бюджетного регулювання та основні форми побудови бюджетних систем у світі.

7. Зведений бюджет України в період 2011 – 2022 роки.

8. Динаміка доходів і видатків зведеного бюджету України.

9. Структура державного бюджету в умовах ринкової економіки.

10. Основні параметри Державного бюджету України на 2023 рік.

11. Структури бюджетів територіальних громад

12. Динаміка витрат загального та спеціального фонду бюджету Угринівської територіальної громади за 2019-2022 роки.

13. Шляхи зменшення негативного впливу на бюджетне регулювання діяльності територіальних громад

14. Критерії оцінювання ефективності кластерного утворення мікрорівня (в межах територіальної громади)

15. Показники оцінки ефективності інноваційного розвитку територіальної громади в кластерному угруповуванні

16. Види економічних ефектів від участі в інноваційному кластері

## **ДОДАТКИ**

# ДОДАТКИ

## Додаток А

### Додаток А.1

Додаток 2  
 до Порядку використання обсягів фінансових коштів  
 бюджету  
**"Затверджено"**  
 Сільський голова  
 Вівчаренко М.В.  
 М.П. \_\_\_\_\_

2625896800  
 (код бюджету)

### Уточнений помісячний розпис Угринівська сільська рада ОТГ

На 2019 р.  
 Загальний фонд  
 (станом на 17.11.2023)

(грн.)

Код	Найменування	місяць												Річний
		січень	лютий	березень	квітень	травень	червень	липень	серпень	вересень	жовтень	листопад	грудень	
10000000	Невласний капітал	1011000.00	1022000.00	807000.00	1126000.00	1126000.00	1111000.00	1453000.00	1270000.00	1270000.00	2111000.00	2446700.00	2413700.00	18564000.00
11000000	Податок на доходи фізичних осіб, що зберігається на банківських рахунках фізичних осіб	296000.00	296000.00	71000.00	356000.00	356000.00	356000.00	356000.00	356000.00	351000.00	351000.00	511000.00	581000.00	4312700.00
11010000	Податок на доходи фізичних осіб, що зберігається на банківських рахунках фізичних осіб, що створюється підприємствами державного сектору	250000.00	250000.00	25000.00	280000.00	280000.00	280000.00	280000.00	280000.00	280000.00	280000.00	400000.00	400000.00	3500000.00
11010200	Податок на доходи фізичних осіб з грошового обороту, грошових винагород та інших витрат, одержаних підприємствами державного сектору від продажу і прямих імпорту товарів, що створюється підприємствами державного сектору	5000.00	5000.00	5000.00	16000.00	16000.00	16000.00	16000.00	16000.00	16000.00	16000.00	10000.00	14000.00	500000.00
11010400	Податок на доходи фізичних осіб, що створюється підприємствами державного сектору, діяльність яких пов'язана з виробництвом електричної енергії	40000.00	40000.00	40000.00	80000.00	80000.00	80000.00	80000.00	80000.00	80000.00	80000.00	80000.00	80000.00	500000.00
11010500	Податок на доходи фізичних осіб, що створюється фізичними особами за результатами грошового обороту, одержаним на товари та послуги	1000.00	1000.00	1000.00	1800.00	1800.00	1800.00	1800.00	1800.00	1800.00	1800.00	1000.00	1000.00	12700.00
14000000	Податок на доходи фізичних осіб, що створюється фізичними особами за результатами грошового обороту, одержаним на товари та послуги	370000.00	370000.00	370000.00	375000.00	375000.00	375000.00	475000.00	400000.00	575000.00	575000.00	575000.00	775000.00	5700000.00
14020000	Акцизний податок з виробництва і продажу спирту	350000.00	350000.00	350000.00	350000.00	350000.00	350000.00	450000.00	450000.00	450000.00	450000.00	450000.00	450000.00	5000000.00
14021000	Пиво	350000.00	350000.00	350000.00	350000.00	350000.00	350000.00	450000.00	450000.00	450000.00	450000.00	450000.00	450000.00	5000000.00

Страница 1 из 3

1	2	3														
		4	5	6	7	8	9	10	11	12	13	14	15			
14040000	Аварийный платеж в расчетной сумме по страховому случаю по договору страхования жизни	20000.00	20000.00	20000.00	20000.00	20000.00	20000.00	20000.00	20000.00	20000.00	20000.00	20000.00	20000.00	20000.00	20000.00	20000.00
18000000	Материалы	365000.00	364000.00	364000.00	393500.00	393500.00	400000.00	423000.00	412000.00	344000.00	983000.00	140700.00	2123000.00	8292700.00		
18010000	Платеж на лечение	24000.00	23500.00	23000.00	53000.00	53000.00	58000.00	277000.00	86000.00	269000.00	493000.00	568000.00	527000.00	2400000.00		
18010100	Платеж на лечение детей, взыскивание за лечение детей, взыскивание расчетный остаток, взыскивание капитала от страховой компании по страховому случаю	5000.00	6000.00	6000.00	6000.00	6000.00	7000.00	10000.00	10000.00	10000.00	20000.00	53000.00	53000.00	200000.00		
18010400	Платеж на лечение детей, взыскивание за лечение детей, взыскивание расчетный остаток, взыскивание капитала от страховой компании по страховому случаю	6000.00	6000.00	6000.00	15000.00	15000.00	15000.00	82000.00	15000.00	90000.00	150000.00	150000.00	150000.00	700000.00		
18010500	Зачетный платеж в расчетном виде	6000.00	6000.00	6000.00	15000.00	15000.00	15000.00	82000.00	15000.00	90000.00	150000.00	150000.00	150000.00	700000.00		
18010600	Средства платежа в расчетном виде	5000.00	5000.00	5000.00	10000.00	10000.00	10000.00	72000.00	15000.00	48000.00	140000.00	140000.00	140000.00	600000.00		
18010700	Зачетный платеж в расчетном виде	0.00	0.00	0.00	5000.00	5000.00	5000.00	23000.00	25000.00	25000.00	10000.00	10000.00	20000.00	100000.00		
18010900	Средства платежа в расчетном виде	2000.00	2000.00	2000.00	2000.00	2000.00	6000.00	6000.00	6000.00	6000.00	15000.00	6000.00	15000.00	70000.00		
18020000	Самый платеж	341000.00	341000.00	341000.00	342000.00	342000.00	342000.00	349000.00	346000.00	75000.00	490000.00	982700.00	1601000.00	5892700.00		
18020100	Самый платеж в расчетном виде	40000.00	40000.00	40000.00	40000.00	40000.00	40000.00	40000.00	40000.00	40000.00	65000.00	65000.00	70000.00	560000.00		
18020400	Самый платеж в расчетном виде	300000.00	300000.00	300000.00	300000.00	300000.00	300000.00	300000.00	300000.00	300000.00	420000.00	912700.00	1330000.00	3292700.00		
18020500	Самый платеж в расчетном виде	1000.00	1000.00	1000.00	2000.00	2000.00	2000.00	5000.00	6000.00	5000.00	5000.00	5000.00	5000.00	40000.00		
20000000	Неразличные выплаты	3000.00	3000.00	3000.00	1500.00	6000.00	6000.00	6500.00	6500.00	6500.00	7000.00	7000.00	7000.00	65000.00		
21000000	Доходы на выплаты по направленным договорам	2000.00	2000.00	2000.00	2300.00	4500.00	3300.00	4300.00	4300.00	4300.00	5000.00	5000.00	5000.00	45000.00		
21080000	Иные выплаты	2000.00	2000.00	2000.00	2300.00	4500.00	3300.00	4300.00	4300.00	4300.00	5000.00	5000.00	5000.00	45000.00		
21080500	Иные выплаты	2000.00	2000.00	2000.00	2300.00	4500.00	3300.00	4300.00	4300.00	4300.00	5000.00	5000.00	5000.00	45000.00		
22000000	Аккумулятивный фонд по направленным договорам	1000.00	1000.00	1000.00	1000.00	1500.00	2500.00	2000.00	2000.00	2000.00	2000.00	2000.00	2000.00	20000.00		
22010000	Плата за лечение взыскивание расчетный остаток	500.00	500.00	500.00	500.00	1000.00	1000.00	1000.00	1000.00	1000.00	1000.00	1000.00	1000.00	10000.00		
22012500	Плата за лечение взыскивание расчетный остаток	500.00	500.00	500.00	500.00	1000.00	1000.00	1000.00	1000.00	1000.00	1000.00	1000.00	1000.00	10000.00		
22090000	Держание счета	500.00	500.00	500.00	500.00	500.00	500.00	500.00	500.00	500.00	500.00	500.00	500.00	10000.00		
22090200	Держание счета, не взыскивание за наименование	500.00	500.00	500.00	500.00	500.00	500.00	500.00	500.00	500.00	500.00	500.00	500.00	10000.00		
40000000	Оплата страховых взносов	11639000.00	11639000.00	11644000.00	11789000.00	12370000.00	13070000.00	8540000.00	10631000.00	9196000.00	11900000.00	11854000.00	11639000.00	14379000.00		

Страница 2 из 3

Код	Найменування	січень	лютий	березня	квітень	травень	червень	липень	серпень	вересень	жовтень	листопад	грудень	Разом
41000000	Від громади державного управління	11611900.00	11833000.00	11644000.00	11783500.00	18375600.00	18807000.00	8548000.00	10631000.00	9190600.00	11900000.00	11864600.00	11889900.00	147937700.00
41020000	Діяльність державного бюджету місцевих бюджетів	2925000.00	2925000.00	2944600.00	3083300.00	3083000.00	3083000.00	3083000.00	3083000.00	3083000.00	3083000.00	3083000.00	3110900.00	3655800.00
41020100	Бюджетна діяльність	1785000.00	1785000.00	1785000.00	1785000.00	1785000.00	1785000.00	1785000.00	1785000.00	1785000.00	1785000.00	1785000.00	1785000.00	2142000.00
41021000	Діяльність державного бюджету місцевих бюджетів на конкурсному етапі дозволів місцевих бюджетів виконувати надання державного податкового кредиту в складі виконавчого бюджету суб'єкту місцевої державної влади	1135000.00	1135000.00	1199000.00	1298000.00	1298000.00	1298000.00	1298000.00	1298000.00	1298000.00	1298000.00	1298000.00	1298000.00	1513800.00
41030000	Субсидії з державного бюджету місцевим бюджетам	8699000.00	8700000.00	8700000.00	8700000.00	15293000.00	15724900.00	5465900.00	7548000.00	6113000.00	8817500.00	8781000.00	8579600.00	111119000.00
41031900	Субсидії суб'єктам з державного бюджету місцевим бюджетам	6808000.00	6808000.00	6808000.00	6808000.00	13401000.00	13832000.00	3572900.00	5656000.00	4221000.00	6929000.00	6889000.00	6687300.00	8841600.00
41034200	Місцеві субсидії з державного бюджету місцевим бюджетам	1891000.00	1892000.00	1892000.00	1892000.00	1892000.00	1892000.00	1892000.00	1892000.00	1892000.00	1892000.00	1892000.00	1892000.00	22703000.00
	Усього (без урахування грантів)	10310000.00	10350000.00	8100000.00	11295000.00	11330000.00	11370000.00	14895000.00	13845000.00	12765000.00	21180000.00	20637000.00	35087000.00	185790000.00
	Усього	21959000.00	21979000.00	19744000.00	23079000.00	29656000.00	30177000.00	23142000.00	21760000.00	21961000.00	33080000.00	35401000.00	46090000.00	333310000.00

Головний бухгалтер

Висновокуюча Г.М.

Додаток 1  
до рішення сільської ради ради  
"Про сільський бюджет на 2020 рік"

**ДОХОДИ**  
**місцевого бюджету на 2020 рік**

(грн)

Код	Найменування згідно з Класифікацією доходів бюджету	Усього	Загальний фонд	Спеціальний фонд	
				усього	у тому числі бюджет розвитку
1	2	3	4	5	6
0000	<b>Податкові надходження</b>	<b>17837400,00</b>	<b>17837400,00</b>	<b>0,00</b>	<b>0,00</b>
0000	Податки на доходи, податки на прибуток, податки на збільшення ринкової вартості	5831000,00	5831000,00	0,00	0,00
0000	<b>Податок та збір на доходи фізичних осіб</b>	<b>5831000,00</b>	<b>5831000,00</b>	<b>0,00</b>	<b>0,00</b>
00100	Податок на доходи фізичних осіб, що сплачується податковими агентами, із доходів платника податку у вигляді заробітної плати	5459300,00	5459300,00	0,00	0,00
00400	Податок на доходи фізичних осіб, що сплачується податковими агентами, із доходів платника податку інших ніж заробітна плата	175700,00	175700,00	0,00	0,00
00500	Податок на доходи фізичних осіб, що сплачується фізичними особами за результатами річного декларування	196000,00	196000,00	0,00	0,00
00000	<b>Внутрішні податки на товари та послуги</b>	<b>5600000,00</b>	<b>5600000,00</b>	<b>0,00</b>	<b>0,00</b>
20000	Акцизний податок з вироблених в Україні підакцизних товарів (продукції)	1000000,00	1000000,00	0,00	0,00
21900	Пальне	1000000,00	1000000,00	0,00	0,00
30000	Акцизний податок з ввезених на митну територію України підакцизних товарів (продукції)	4000000,00	4000000,00	0,00	0,00
31900	Пальне	4000000,00	4000000,00	0,00	0,00
40000	Акцизний податок з реалізації суб'єктами господарювання роздрібною торгівлю підакцизних товарів	600000,00	600000,00	0,00	0,00
00000	<b>Місцеві податки</b>	<b>6406400,00</b>	<b>6406400,00</b>	<b>0,00</b>	<b>0,00</b>
00000	<b>Податок на майно</b>	<b>4081100,00</b>	<b>4081100,00</b>	<b>0,00</b>	<b>0,00</b>
00100	Податок на нерухоме майно, відмінне від земельної ділянки, сплачений юридичними особами, які є власниками об'єктів житлової нерухомості	36000,00	36000,00	0,00	0,00
00200	Податок на нерухоме майно, відмінне від земельної ділянки, сплачений фізичними особами, які є власниками об'єктів житлової нерухомості	200000,00	200000,00	0,00	0,00
00400	Податок на нерухоме майно, відмінне від земельної ділянки, сплачений юридичними особами, які є власниками об'єктів нежитлової нерухомості	1000000,00	1000000,00	0,00	0,00
00500	Земельний податок з юридичних осіб	1300000,00	1300000,00	0,00	0,00
00600	Орендна плата з юридичних осіб	1345100,00	1345100,00	0,00	0,00
00700	Земельний податок з фізичних осіб	130000,00	130000,00	0,00	0,00
00800	Орендна плата з фізичних осіб	70000,00	70000,00	0,00	0,00

Код	Найменування згідно з Класифікацією доходів бюджету	Усього	Загальний фонд	Спеціальний фонд	
				усього	у тому числі бюджет розвитку
1	2	3	4	5	6
50000	Єдиний податок	2325300,00	2325300,00	0,00	0,00
50300	Єдиний податок з юридичних осіб	700000,00	700000,00	0,00	0,00
50400	Єдиний податок з фізичних осіб	1595300,00	1595300,00	0,00	0,00
50500	Єдиний податок з сільськогосподарських товаровиробників, у яких частка сільськогосподарського товаровиробництва за попередній податковий (звітний) рік дорівнює або перевищує 75 відсотків	30000,00	30000,00	0,00	0,00
60000	Неподаткові надходження	178000,00	103000,00	75000,00	75000,00
60000	Доходи від власності та підприємницької діяльності	53000,00	53000,00	0,00	0,00
60000	Інші надходження	53000,00	53000,00	0,00	0,00
60500	Інші надходження	3000,00	3000,00	0,00	0,00
60500	Адміністративні штрафи та штрафні санкції за порушення законодавства у сфері виробництва та обігу алкогольних напоїв та тютюнових виробів	50000,00	50000,00	0,00	0,00
60600	Інші неподаткові надходження	100000,00	50000,00	50000,00	50000,00
60600	Інші надходження	50000,00	50000,00	0,00	0,00
60600	Інші надходження	50000,00	50000,00	0,00	0,00
60600	Надходження коштів пайової участі у розвитку інфраструктури населеного пункту	50000,00	0,00	50000,00	50000,00
60600	Власні надходження бюджетних установ	25000,00	0,00	25000,00	25000,00
60600	Інші джерела власних надходжень бюджетних установ	25000,00	0,00	25000,00	25000,00
60600	Благодійні внески, гранти та дарунки	25000,00	0,00	25000,00	25000,00
60600	Усього доходів (без урахування міжбюджетних трансфертів)	18015400,00	17940400,00	75000,00	75000,00
60600	Офіційні трансферти	16038700,00	16038700,00	0,00	0,00
60600	Від органів державного управління	16038700,00	16038700,00	0,00	0,00
60600	Дотації з державного бюджету місцевим бюджетам	2992700,00	2992700,00	0,00	0,00
60600	Базова дотація	2992700,00	2992700,00	0,00	0,00
60600	Субвенції з державного бюджету місцевим бюджетам	10999400,00	10999400,00	0,00	0,00
60600	Освітня субвенція з державного бюджету місцевим бюджетам	10387300,00	10387300,00	0,00	0,00
60600	Місцева субвенція з державного бюджету місцевим бюджетам	612100,00	612100,00	0,00	0,00
60600	Дотації з місцевих бюджетів іншим місцевим бюджетам	2027600,00	2027600,00	0,00	0,00
60600	Дотація з місцевого бюджету на здійснення переданих з державного бюджету видатків з утримання закладів освіти та охорони здоров'я та рахунок відповідної додаткової дотації з державного бюджету	2027600,00	2027600,00	0,00	0,00

	Найменування згідно з Класифікацією доходів бюджету	Усього	Загальний фонд	Спеціальний фонд	
				усього	у тому числі бюджет розвитку
	2	3	4	5	6
000	Субвенції з місцевих бюджетів іншим місцевим бюджетам	19000,00	19000,00	0,00	0,00
000	Субвенція з місцевого бюджету на надання державної підтримки особам з особливими освітніми потребами за рахунок відповідної субвенції з державного бюджету	19000,00	19000,00	0,00	0,00
	<b>Разом доходів</b>	<b>34054100,00</b>	<b>33979100,00</b>	<b>75000,00</b>	<b>75000,00</b>
	секретар				
					Токар М.М.

Додаток 1  
до рішення Угрінівської сільської \_\_\_\_\_ ради  
"Про сільський \_\_\_\_\_ бюджет на 2021 рік"

ДОХОДИ  
місцевого бюджету на 2021 рік

2862500000		(грн)			
Код	Найменування згідно з Класифікацією доходів бюджету	Усього	Загальний фонд	Спеціальний фонд	
1	2	3	4	усього	з тому числі бюджет розвитку
1	2	3	4	5	6
10000000	Податкові надходження	19 005 260,00	19 005 260,00	0,00	0,00
11000000	Податки на доходи, податки на прибуток, податки на збільшення ринкової вартості	6 317 000,00	6 317 000,00	0,00	0,00
11010000	Податок та збір на доходи фізичних осіб	6 317 000,00	6 317 000,00	0,00	0,00
11010100	Податок на доходи фізичних осіб, що сплачується податковими агентами, із доходів платника податку у вигляді заробітної плати	5 900 000,00	5 900 000,00	0,00	0,00
11010400	Податок на доходи фізичних осіб, що сплачується податковими агентами, із доходів платника податку інших ніж заробітна плата	187 000,00	187 000,00	0,00	0,00
11010500	Податок на доходи фізичних осіб, що сплачується фізичними особами за результатами річного декларування	230 000,00	230 000,00	0,00	0,00
14000000	Внутрішні податки на товари та послуги	6 335 200,00	6 335 200,00	0,00	0,00
14020000	Акцизний податок з вироблених в Україні підакцизних товарів (продукції)	1 200 000,00	1 200 000,00	0,00	0,00
14021900	Пальне	1 200 000,00	1 200 000,00	0,00	0,00
14030000	Акцизний податок з ввезення на митну територію України підакцизних товарів (продукції)	4 485 200,00	4 485 200,00	0,00	0,00
14031900	Пальне	4 485 200,00	4 485 200,00	0,00	0,00
14040000	Акцизний податок з реалізації суб'єктами господарювання роздрібною торгівлю підакцизних товарів	650 000,00	650 000,00	0,00	0,00
18000000	Місцеві податки та збори, що сплачуються (перераховуються) згідно з Податковим кодексом України	6 353 060,00	6 353 060,00	0,00	0,00
18010000	Податок на майно	3 364 100,00	3 364 100,00	0,00	0,00
18010100	Податок на нерухоме майно, відміне від земельної ділянки, сплачений юридичними особами, які є власниками об'єктів житлової нерухомості	36 000,00	36 000,00	0,00	0,00
18010200	Податок на нерухоме майно, відміне від земельної ділянки, сплачений фізичними особами, які є власниками об'єктів житлової нерухомості	100 000,00	100 000,00	0,00	0,00
18010400	Податок на нерухоме майно, відміне від земельної ділянки, сплачений юридичними особами, які є власниками об'єктів нежитлової нерухомості	500 000,00	500 000,00	0,00	0,00
18010500	Земельний податок з юридичних осіб	1 300 000,00	1 300 000,00	0,00	0,00
18010600	Середня плата з юридичних осіб	1 345 100,00	1 345 100,00	0,00	0,00
18010700	Земельний податок з фізичних осіб	13 000,00	13 000,00	0,00	0,00
18010900	Середня плата з фізичних осіб	70 000,00	70 000,00	0,00	0,00
18050000	Єдиний податок	2 988 960,00	2 988 960,00	0,00	0,00
18050300	Єдиний податок з юридичних осіб	1 958 960,00	1 958 960,00	0,00	0,00
18050400	Єдиний податок з фізичних осіб	1 000 000,00	1 000 000,00	0,00	0,00
18050500	Єдиний податок з сільськогосподарських товаровиробників, у яких частка сільськогосподарського товаровиробництва за попередній податковий (звітний) рік дорівнює або перевищує 75 відсотків	30 000,00	30 000,00	0,00	0,00
20000000	Неподаткові надходження	125 000,00	50 000,00	75 000,00	0,00
24000000	Інші неподаткові надходження	50 000,00	50 000,00	0,00	0,00
24060000	Інші надходження	50 000,00	50 000,00	0,00	0,00
24060300	Інші надходження	50 000,00	50 000,00	0,00	0,00
25000000	Власні надходження бюджетних установ	75 000,00	0,00	75 000,00	0,00
25020000	Інші джерела власних надходжень бюджетних установ	75 000,00	0,00	75 000,00	0,00
25020100	Благодійні внески, гранти та дарунки	75 000,00	0,00	75 000,00	0,00
	Усього доходів (без урахування міжбюджетних трансфертів)	19 130 260,00	19 055 260,00	75 000,00	0,00
40000000	Офіційні трансферти	17 782 300,00	17 782 300,00	0,00	0,00

41000000	Від органів державного управління	17 782 300,00	17 782 300,00	0,00	0,00
41020000	Дотації з державного бюджету місцевим бюджетам	3 147 600,00	3 147 600,00	0,00	0,00
41020100	Базова дотація	3 147 600,00	3 147 600,00	0,00	0,00
41030000	Субвенції з державного бюджету місцевим бюджетам	13 270 400,00	13 270 400,00	0,00	0,00
41030900	Освітня субвенція з державного бюджету місцевим бюджетам	13 270 400,00	13 270 400,00	0,00	0,00
41040000	Дотації з місцевих бюджетів іншим місцевим бюджетам	1 304 300,00	1 304 300,00	0,00	0,00
41040200	Дотація з місцевого бюджету на здійснення переданих з державного бюджету витрат з утримання закладів освіти та охорони здоров'я за рахунок відповідної додаткової дотації з державного бюджету	1 304 300,00	1 304 300,00	0,00	0,00
41050000	Субвенції з місцевих бюджетів іншим місцевим бюджетам	60 000,00	60 000,00	0,00	0,00
41051200	Субвенція з місцевого бюджету на надання державної підтримки особам з особливими освітніми потребами за рахунок відповідної субвенції з державного бюджету	60 000,00	60 000,00	0,00	0,00
X	Разом доходів	36 912 560,00	36 837 560,00	75 000,00	0,00

Секретар \_\_\_\_\_ Яцуляк Н.Я.

Додаток 1  
Угринівської сільської ради  
територіальної громади на 2022 рік  
" від 21 грудня 2021 року

Доходи місцевого бюджету на 2022 рік

09525000000  
(код бюджету)

(грн)

Код	Найменування згідно з Класифікацією доходів Бюджету	Усього	Загальний фонд	Спеціальний фонд	
				усього	у тому числі бюджет розвитку
1	2	3	4	5	6
10000000	Податкові надходження	25 980 075,00	25 980 075,00	-	-
11000000	Податки на доходи, податки на прибуток, податки на збільшення ринкової вартості	8 400 000,00	8 400 000,00	-	-
11010000	Податок та збір на доходи фізичних осіб	8 400 000,00	8 400 000,00	-	-
11010100	Податок на доходи фізичних осіб, що сплачується податковими агентами, із доходів платника податку у вигляді заробітної плати	8 000 000,00	8 000 000,00	-	-
11010400	Податок на доходи фізичних осіб, що сплачується податковими агентами, із доходів платника податку інших ніж заробітна плата	200 000,00	200 000,00	-	-
11010500	Податок на доходи фізичних осіб, що сплачується фізичними особами за результатами річного декларування	200 000,00	200 000,00	-	-
14000000	Внутрішні податки на товари та послуги	7 200 000,00	7 200 000,00	-	-
14020000	Акцизний податок з вироблених в Україні підакцизних товарів (продукції)	1 400 000,00	1 400 000,00	-	-
14021900	Пальне	1 400 000,00	1 400 000,00	-	-
14030000	Акцизний податок з ввезених на митну територію України підакцизних товарів (продукції)	5 000 000,00	5 000 000,00	-	-
14031900	Пальне	5 000 000,00	5 000 000,00	-	-
14040000	Акцизний податок з реалізації суб'єктами господарювання роздрібною торгівлю підакцизних товарів	800 000,00	800 000,00	-	-
18000000	Місцеві податки та збори, що сплачуються (перераховуються) згідно з Податковим кодексом України	10 380 075,00	10 380 075,00	-	-
18010000	Податок на майно	2 740 000,00	2 740 000,00	-	-
18010100	Податок на нерухоме майно, відмінне від земельної ділянки, сплачений юридичними особами, які є власниками об'єктів житлової нерухомості	60 000,00	60 000,00	-	-
18010200	Податок на нерухоме майно, відмінне від земельної ділянки, сплачений фізичними особами, які є власниками об'єктів житлової нерухомості	600 000,00	600 000,00	-	-
18010300	Податок на нерухоме майно, відмінне від земельної ділянки, сплачений фізичними особами, які є власниками об'єктів нежитлової нерухомості	200 000,00	200 000,00	-	-
18010400	Податок на нерухоме майно, відмінне від земельної ділянки, сплачений юридичними особами, які є власниками об'єктів нежитлової нерухомості	500 000,00	500 000,00	-	-
18010500	Земельний податок з юридичних осіб	500 000,00	500 000,00	-	-
18010600	Орендна плата з юридичних осіб	500 000,00	500 000,00	-	-
18010700	Земельний податок з фізичних осіб	300 000,00	300 000,00	-	-
18010900	Орендна плата з фізичних осіб	80 000,00	80 000,00	-	-
18030000	Туристичний збір	10 000,00	10 000,00	-	-
18030200	Туристичний збір, сплачений фізичними особами	10 000,00	10 000,00	-	-
18050000	Єдиний податок	7 630 075,00	7 630 075,00	-	-
18050300	Єдиний податок з юридичних осіб	2 000 000,00	2 000 000,00	-	-
18050400	Єдиний податок з фізичних осіб	5 610 075,00	5 610 075,00	-	-
18050500	Єдиний податок з сільськогосподарських товаровиробників, у яких частка сільськогосподарського товаровиробництва за попередній податковий (звітний) рік дорівнює або перевищує 75 відсотків	20 000,00	20 000,00	-	-
20000000	Неподаткові надходження	20 000,00	20 000,00	-	-

22000000	Адміністративні збори та платежі, доходи від некомерційної господарської діяльності	20 000,00	20 000,00	-	-
22010000	Плата за надання адміністративних послуг	20 000,00	20 000,00	-	-
22011500	Плата за ліцензії, сертифікацію оператора системи передачі електричної енергії, оператора газотранспортної системи, видані/здійснену Національною комісією, що здійснює державне регулювання у сферах енергетики та комунальних послуг	10 000,00	10 000,00	-	-
22012600	Адміністративний збір за державну реєстрацію речових прав на нерухоме майно та їх обтяження	10 000,00	10 000,00	-	-
30000000	Доходи від операцій з капіталом	75 000,00	-	75 000,00	-
33000000	Кошти від продажу землі і нематеріальних активів	75 000,00	-	75 000,00	-
33010000	Кошти від продажу землі	75 000,00	-	75 000,00	-
33010100	Кошти від продажу земельних ділянок несільськогосподарського призначення, що перебувають у державній або комунальній власності, та земельних ділянок, які знаходяться на території Автономної Республіки Крим	75 000,00	-	75 000,00	-
	Усього доходів (без урахування міжбюджетних трансфертів)	26 075 075,00	26 000 075,00	75 000,00	-
40000000	Офіційні трансферти	20 643 200,00	20 643 200,00	-	-
41000000	Від органів державного управління	20 643 200,00	20 643 200,00	-	-
41020000	Дотації з державного бюджету місцевим бюджетам	4 133 000,00	4 133 000,00	-	-
41020100	Базова дотація	4 133 000,00	4 133 000,00	-	-
41030000	Субвенції з державного бюджету місцевим бюджетам	15 635 000,00	15 635 000,00	-	-
41033900	Освітня субвенція з державного бюджету місцевим бюджетам	15 635 000,00	15 635 000,00	-	-
41040000	Дотації з місцевих бюджетів іншим місцевим бюджетам	767 000,00	767 000,00	-	-
41040200	Дотація з місцевого бюджету на здійснення переданих з державного бюджету видатків з утримання закладів освіти та охорони здоров'я за рахунок відповідної додаткової дотації з державного бюджету	694 500,00	694 500,00	-	-
41040500	Дотація з місцевого бюджету на проведення розрахунків протягом опалювального періоду за комунальні послуги та енергоносії, які сплачуються установами, організаціями, підприємствами, що утримуються за рахунок відповідних місцевих бюджетів за рахунок відпо	72 500,00	72 500,00	-	-
41050000	Субвенції з місцевих бюджетів іншим місцевим бюджетам	108 200,00	108 200,00	-	-
41051200	Субвенція з місцевого бюджету на надання державної підтримки особам з особливими освітніми потребами за рахунок відповідної субвенції з державного бюджету	58 800,00	58 800,00	-	-
41053900	Інші субвенції з місцевого бюджету	49 400,00	49 400,00	-	-
X	Разом доходів	46 718 275,00	46 643 275,00	75 000,00	-

Сільський голова  Мирослав Бічаренко

Додаток Б

Додаток Б.1

Бюджет ОТГ с. Угринів

Станом на 17.11.2023

Аналіз фінансування установ на 2019 рік  
Загальний фонд

грн

Код	Назва	Запланований місяць на рік	План на рік з урахуваннями	План на місяць на основі фінансових звітів за минулий період	Фактичне виконання за минулий період	Відхилення на місяць від плану	Коефіцієнт виконання за минулий період	Відхилення на рік від плану	Коефіцієнт виконання за рік	Відхилення на рік від плану	Відхилення на місяць від плану	Коефіцієнт виконання на місяць	Відхилення на рік від плану	Відхилення на місяць від плану	Коефіцієнт виконання на місяць	% виконання на місяць
01	Угринівська сільська рада ОТГ	26038100,00	21832762,49	21832762,49	23832717,03	23832717,03	0,00	23832717,03	0,00	23832717,03	0,00	0,00	2441045,46	24178,18	89,19	
0100	Державне управління	5485500,00	5716000,14	5716000,14	5690821,96	5690821,96	0,00	5690821,96	0,00	5690821,96	0,00	0,00	25178,18	25178,18	99,56	
0150	Організаційно-інформаційно-аналітичне та матеріально-технічне забезпечення діяльності обласної ради, районної ради, районної у місті ради (у разі її створення), міської, селищної, сільської рад	4488500,00	5716000,14	5716000,14	5690821,96	5690821,96	0,00	5690821,96	0,00	5690821,96	0,00	0,00	25178,18	25178,18	99,56	
0110150	Організаційно-інформаційно-аналітичне та матеріально-технічне забезпечення діяльності обласної ради, районної ради, районної у місті ради (у разі її створення), міської, селищної, сільської рад	5485500,00	5716000,14	5716000,14	5690821,96	5690821,96	0,00	5690821,96	0,00	5690821,96	0,00	0,00	25178,18	25178,18	99,56	
2000	Погоди вилітки	5455500,00	5716000,14	5716000,14	5690821,96	5690821,96	0,00	5690821,96	0,00	5690821,96	0,00	0,00	25178,18	25178,18	99,56	
2100	Оплата праці і надбавки на тарифну плату	5065251,00	5114451,14	5114451,14	5102295,35	5102295,35	0,00	5102295,35	0,00	5102295,35	0,00	0,00	12185,79	12185,79	99,76	
2110	Оплата праці	413048,00	4151648,00	4151648,00	4145614,89	4145614,89	0,00	4145614,89	0,00	4145614,89	0,00	0,00	6031,11	6031,11	99,85	
2111	Заробітна плата	413748,00	4151648,00	4151648,00	4145614,89	4145614,89	0,00	4145614,89	0,00	4145614,89	0,00	0,00	6031,11	6031,11	99,85	
2120	Надбавки на оплату праці	911603,00	962803,14	962803,14	956800,66	956800,66	0,00	956800,66	0,00	956800,66	0,00	0,00	6122,68	6122,68	99,76	
2200	Використання товарів і послуг	398249,00	599049,00	599049,00	587558,12	587558,12	0,00	587558,12	0,00	587558,12	0,00	0,00	11490,88	11490,88	98,88	
2210	Презент, матеріали, обладнання та інше	123000,00	265000,00	265000,00	254272,15	254272,15	0,00	254272,15	0,00	254272,15	0,00	0,00	10272,85	10272,85	96,12	
2240	Оплата послуг (крім комунальних)	141449,00	274451,00	274451,00	272997,74	272997,74	0,00	272997,74	0,00	272997,74	0,00	0,00	453,26	453,26	99,83	
2250	Вислоти на відрядження	4000,00	0,00	0,00	0,00	0,00	0,00	0,00	0,00	0,00	0,00	0,00	0,00	0,00	0,00	
2270	Оплата комунальних послуг та енергоносія	120000,00	59598,00	59598,00	58833,23	58833,23	0,00	58833,23	0,00	58833,23	0,00	0,00	764,77	764,77	98,72	
2273	Оплата електроенергії	120000,00	120000,00	120000,00	11215,23	11215,23	0,00	11215,23	0,00	11215,23	0,00	0,00	764,77	764,77	93,63	
2274	Оплата природного газу	108800,00	47598,00	47598,00	47598,00	47598,00	0,00	47598,00	0,00	47598,00	0,00	0,00	0,00	0,00	100,00	
2800	Інші постійні витрати	3000,00	2500,00	2500,00	968,49	968,49	0,00	968,49	0,00	968,49	0,00	0,00	1331,51	1331,51	38,74	
2000	Оплата праці	450000,00	1343971,21	1343971,21	1156129,59	1156129,59	0,00	1156129,59	0,00	1156129,59	0,00	0,00	187841,62	187841,62	86,02	
2100	Спеціальна допомога внаслідок	450000,00	1343971,21	1343971,21	1156129,59	1156129,59	0,00	1156129,59	0,00	1156129,59	0,00	0,00	187841,62	187841,62	86,02	
2110	Коронавірусна допомога внаслідок	0,00	409087,25	409087,25	238125,26	238125,26	0,00	238125,26	0,00	238125,26	0,00	0,00	120962,09	120962,09	70,43	
2113	Коронавірусна допомога внаслідок аварії, затримки-пошкодження засвоєння (веків жовтень)	0,00	409087,25	409087,25	238125,26	238125,26	0,00	238125,26	0,00	238125,26	0,00	0,00	120962,09	120962,09	70,43	
0112113	Коронавірусна допомога внаслідок аварії, затримки-пошкодження засвоєння (веків жовтень)	0,00	409087,25	409087,25	238125,26	238125,26	0,00	238125,26	0,00	238125,26	0,00	0,00	120962,09	120962,09	70,43	
2000	Постійні витрати	0,00	409087,25	409087,25	238125,26	238125,26	0,00	238125,26	0,00	238125,26	0,00	0,00	120962,09	120962,09	70,43	
2200	Використання товарів і послуг	0,00	409087,25	409087,25	238125,26	238125,26	0,00	238125,26	0,00	238125,26	0,00	0,00	120962,09	120962,09	69,27	



Код	Пояснение	Вътрешен баланс на год	План на год 1 изпълнение сум	План на изпълнение изпълнение сум	Факт изпълнение на капацитет изпълнение	Изпълнение на оценките изпълнение	Качество на изпълнение изпълнение	Изпълнение изпълнение	Изпълнение изпълнение	Изпълнение изпълнение	Изпълнение изпълнение	Изпълнение изпълнение	Изпълнение изпълнение	Изпълнение изпълнение	Изпълнение изпълнение
2120	Изпълнение на открити разходи	38500.00	38500.00	38500.00	35488.48	0.00	35488.48	0.00	35488.48	0.00	3011.52	92.18			
2200	Възприемане теория и практикум	0.00	10000.00	10000.00	8669.10	0.00	8669.10	0.00	8669.10	0.00	1390.90	86.69			
2210	Предмет, материал, оборудване та инвентар	0.00	9806.00	9806.00	8475.50	0.00	8475.50	0.00	8475.50	0.00	1330.50	86.43			
2240	Оплата курс (при курсове)	0.00	194.00	194.00	193.60	0.00	193.60	0.00	193.60	0.00	0.40	99.79			
4060	Изпълнение дейности извън и външна съвместна сътрудничествата на други курсове	505700.00	761700.00	761700.00	668186.29	0.00	668186.29	0.00	668186.29	0.00	93513.71	87.72			
0114060	Курсове, семинари, конференции та други съвместна сътрудничествата на други курсове	505700.00	761700.00	761700.00	668186.29	0.00	668186.29	0.00	668186.29	0.00	93513.71	87.72			
2000	Потребни разходи	505700.00	761700.00	761700.00	668186.29	0.00	668186.29	0.00	668186.29	0.00	93513.71	87.72			
2100	Оплата открити та извънотрансни та извънотрансни разходи	414805.00	414805.00	414805.00	405786.83	0.00	405786.83	0.00	405786.83	0.00	29018.17	93.33			
2110	Оплата открити	356397.00	356397.00	356397.00	331698.12	0.00	331698.12	0.00	331698.12	0.00	24698.88	93.07			
2111	Заплати на преподаватели	356397.00	356397.00	356397.00	331698.12	0.00	331698.12	0.00	331698.12	0.00	24698.88	93.07			
2120	Изпълнение на открити разходи	78408.00	78408.00	78408.00	74088.71	0.00	74088.71	0.00	74088.71	0.00	4319.29	94.49			
2200	Възприемане теория та практикум	70895.00	326895.00	326895.00	262399.46	0.00	262399.46	0.00	262399.46	0.00	64495.54	80.27			
2210	Предмет, материал, оборудване та инвентар	16695.00	58695.00	58695.00	29589.00	0.00	29589.00	0.00	29589.00	0.00	29106.00	50.41			
2240	Оплата курс (при курсове)	0.00	195000.00	195000.00	195000.00	0.00	195000.00	0.00	195000.00	0.00	0.00	100.00			
2250	Изпълнение на извънотрансни	4090.00	4090.00	4090.00	2700.00	0.00	2700.00	0.00	2700.00	0.00	1300.00	67.50			
2270	Оплата курсове извънотрансни та извънотрансни	48700.00	69200.00	69200.00	38110.46	0.00	38110.46	0.00	38110.46	0.00	34089.54	90.74			
2275	Оплата курсове извънотрансни	16200.00	16200.00	16200.00	16200.00	0.00	16200.00	0.00	16200.00	0.00	0.00	100.00			
2274	Оплата курсове извънотрансни	32000.00	53000.00	53000.00	18910.46	0.00	18910.46	0.00	18910.46	0.00	34089.54	35.68			
4080	Изпълнение на открити та извънотрансни та извънотрансни разходи	330000.00	714000.00	714000.00	461301.03	0.00	461301.03	0.00	461301.03	0.00	272698.97	62.85			
4082	Изпълнение на открити та извънотрансни та извънотрансни разходи	330000.00	714000.00	714000.00	461301.03	0.00	461301.03	0.00	461301.03	0.00	272698.97	62.85			
0114082	Изпълнение на открити та извънотрансни та извънотрансни разходи	330000.00	714000.00	714000.00	461301.03	0.00	461301.03	0.00	461301.03	0.00	272698.97	62.85			
2000	Потребни разходи	330000.00	714000.00	714000.00	461301.03	0.00	461301.03	0.00	461301.03	0.00	272698.97	62.85			
2200	Възприемане теория та практикум	330000.00	714000.00	714000.00	461301.03	0.00	461301.03	0.00	461301.03	0.00	272698.97	62.85			
2210	Предмет, материал, оборудване та инвентар	0.00	86500.00	86500.00	83631.00	0.00	83631.00	0.00	83631.00	0.00	2869.00	96.68			
2240	Оплата курс (при курсове)	0.00	345000.00	345000.00	343771.03	0.00	343771.03	0.00	343771.03	0.00	1228.97	99.64			
2280	Изпълнение на открити та извънотрансни та извънотрансни разходи	330000.00	302500.00	302500.00	33899.00	0.00	33899.00	0.00	33899.00	0.00	268601.00	11.21			
2282	Изпълнение на открити та извънотрансни та извънотрансни разходи	330000.00	302500.00	302500.00	33899.00	0.00	33899.00	0.00	33899.00	0.00	268601.00	11.21			
5000	Изпълнение на открити та извънотрансни та извънотрансни разходи	650000.00	755000.00	755000.00	747360.20	0.00	747360.20	0.00	747360.20	0.00	7639.80	98.99			
5010	Изпълнение на открити та извънотрансни та извънотрансни разходи	650000.00	755000.00	755000.00	747360.20	0.00	747360.20	0.00	747360.20	0.00	7639.80	98.99			
5011	Изпълнение на открити та извънотрансни та извънотрансни разходи	650000.00	755000.00	755000.00	747360.20	0.00	747360.20	0.00	747360.20	0.00	7639.80	98.99			
0115011	Изпълнение на открити та извънотрансни та извънотрансни разходи	650000.00	755000.00	755000.00	747360.20	0.00	747360.20	0.00	747360.20	0.00	7639.80	98.99			
2000	Потребни разходи	650000.00	755000.00	755000.00	747360.20	0.00	747360.20	0.00	747360.20	0.00	7639.80	98.99			

Код	Наименование	Всего выполнено за год	Из них на гос. и муниципальное задание	Из них на выполнение гос. задания	Всего выполнено по гос. заданиям в регионе	Выполнено по контрактам и соглашениям с организациями	Какая часть из гос. задания в регионе	Из них выполнено по гос. заданиям в регионе	Из них по контрактам и соглашениям с организациями	Выполнено по гос. заданиям в регионе	Из них выполнено по гос. заданиям в регионе	Выполнено по гос. заданиям в регионе	Выполнено по гос. заданиям в регионе	Выполнено по гос. заданиям в регионе	Выполнено по гос. заданиям в регионе	
2200	Исполнение товарно-материальных ценностей	650000,00	755000,00	755000,00	747360,20	0,00	747360,20	0,00	747360,20	0,00	747360,20	0,00	747360,20	0,00	7639,80	98,99
2280	Доставление и роздача, аренда объектов по результатам аукционов (прямых договоров)	650000,00	755000,00	755000,00	747360,20	0,00	747360,20	0,00	747360,20	0,00	747360,20	0,00	747360,20	0,00	7639,80	98,99
2282	Депозиты по результатам аукционов (прямых договоров), не включены до ввода в эксплуатацию	650000,00	755000,00	755000,00	747360,20	0,00	747360,20	0,00	747360,20	0,00	747360,20	0,00	747360,20	0,00	7639,80	98,99
6000	Жилищно-коммунальное хозяйство	1352736,00	4266607,00	4266607,00	4196740,09	0,00	4196740,09	0,00	4196740,09	0,00	4196740,09	0,00	4196740,09	0,00	68866,91	98,39
6030	Предоставление коммунальных услуг	1352736,00	4266607,00	4266607,00	4196740,09	0,00	4196740,09	0,00	4196740,09	0,00	4196740,09	0,00	4196740,09	0,00	68866,91	98,39
0116030	Предоставление коммунальных услуг жилищно-коммунальному хозяйству	1352736,00	4266607,00	4266607,00	4196740,09	0,00	4196740,09	0,00	4196740,09	0,00	4196740,09	0,00	4196740,09	0,00	68866,91	98,39
2000	Прочие выплаты	1352736,00	4266607,00	4266607,00	4196740,09	0,00	4196740,09	0,00	4196740,09	0,00	4196740,09	0,00	4196740,09	0,00	68866,91	98,39
2200	Исполнение товарно-материальных ценностей	1352736,00	4266607,00	4266607,00	4196740,09	0,00	4196740,09	0,00	4196740,09	0,00	4196740,09	0,00	4196740,09	0,00	68866,91	98,39
2210	Прямые затраты, связанные с исполнением	960000,00	2190000,00	2190000,00	168899,93	0,00	168899,93	0,00	168899,93	0,00	168899,93	0,00	168899,93	0,00	53100,07	75,75
2240	Оплата по договорам (аренда коммунальных)	576736,00	3226607,00	3226607,00	3215054,29	0,00	3215054,29	0,00	3215054,29	0,00	3215054,29	0,00	3215054,29	0,00	11552,71	99,64
2270	Оплата коммунальных услуг та энергетикой	680000,00	820000,00	820000,00	815785,87	0,00	815785,87	0,00	815785,87	0,00	815785,87	0,00	815785,87	0,00	4214,13	99,49
2273	Оплата электроэнергии	100000,00	200500,00	200500,00	200285,87	0,00	200285,87	0,00	200285,87	0,00	200285,87	0,00	200285,87	0,00	214,13	99,89
2275	Оплата иных энергетиков та иных коммунальных услуг	580000,00	619500,00	619500,00	615500,00	0,00	615500,00	0,00	615500,00	0,00	615500,00	0,00	615500,00	0,00	4000,00	99,35
7000	Экономическая деятельность	0,00	111856,00	111856,00	109580,40	0,00	109580,40	0,00	109580,40	0,00	109580,40	0,00	109580,40	0,00	2275,60	97,97
7600	Иные производящие та реализующие товары, работы та услуги	0,00	111856,00	111856,00	109580,40	0,00	109580,40	0,00	109580,40	0,00	109580,40	0,00	109580,40	0,00	2275,60	97,97
7690	Иные производящие деятельность	0,00	111856,00	111856,00	109580,40	0,00	109580,40	0,00	109580,40	0,00	109580,40	0,00	109580,40	0,00	2275,60	97,97
7693	Иные работы, услуги та эксплуатационная деятельность	0,00	111856,00	111856,00	109580,40	0,00	109580,40	0,00	109580,40	0,00	109580,40	0,00	109580,40	0,00	2275,60	97,97
0117693	Иные работы, услуги та эксплуатационная деятельность	0,00	111856,00	111856,00	109580,40	0,00	109580,40	0,00	109580,40	0,00	109580,40	0,00	109580,40	0,00	2275,60	97,97
2000	Прочие выплаты	0,00	111856,00	111856,00	109580,40	0,00	109580,40	0,00	109580,40	0,00	109580,40	0,00	109580,40	0,00	2275,60	97,97
2200	Исполнение товарно-материальных ценностей	0,00	111856,00	111856,00	109580,40	0,00	109580,40	0,00	109580,40	0,00	109580,40	0,00	109580,40	0,00	2275,60	97,97
2280	Доставление и роздача, аренда объектов по результатам аукционов (прямых договоров)	0,00	111856,00	111856,00	109580,40	0,00	109580,40	0,00	109580,40	0,00	109580,40	0,00	109580,40	0,00	2275,60	97,97
2282	Депозиты по результатам аукционов (прямых договоров), не включены до ввода в эксплуатацию	0,00	111856,00	111856,00	109580,40	0,00	109580,40	0,00	109580,40	0,00	109580,40	0,00	109580,40	0,00	2275,60	97,97
9000	Материальные гранты	16380644,00	17118384,14	17118384,14	14382158,97	0,00	14382158,97	0,00	14382158,97	0,00	14382158,97	0,00	14382158,97	0,00	27331985,37	84,03
9300	Субсидии та субвенции бюджету та бюджетам субъектов Российской Федерации	8841600,00	9399200,00	9399200,00	7946175,54	0,00	7946175,54	0,00	7946175,54	0,00	7946175,54	0,00	7946175,54	0,00	14830244,36	84,54
9310	Субсидии та субвенции бюджету та бюджетам субъектов Российской Федерации	8841600,00	9399200,00	9399200,00	7946175,54	0,00	7946175,54	0,00	7946175,54	0,00	7946175,54	0,00	7946175,54	0,00	14830244,36	84,54
0119310	Субсидии та субвенции бюджету та бюджетам субъектов Российской Федерации	8841600,00	9399200,00	9399200,00	7946175,54	0,00	7946175,54	0,00	7946175,54	0,00	7946175,54	0,00	7946175,54	0,00	14830244,36	84,54
2000	Прочие выплаты	8841600,00	9399200,00	9399200,00	7946175,54	0,00	7946175,54	0,00	7946175,54	0,00	7946175,54	0,00	7946175,54	0,00	14830244,36	84,54
2600	Прочие гранты	8841600,00	9399200,00	9399200,00	7946175,54	0,00	7946175,54	0,00	7946175,54	0,00	7946175,54	0,00	7946175,54	0,00	14830244,36	84,54

Код	Наименование	За прошлый период в тыс. руб.	План на год в тысячах руб.	Итого на 13/12/2008 г.	Всего на конец периода	В сумме на счетах на конец периода	В сумме на счетах на конец периода	В сумме на счетах на конец периода	Процентное финансирование всего кредита	В сумме активов на конец периода	% процентов на конец периода
2620	Потоки трансфертов органов государственного управления и иных органов	8841600,00	9341600,00	9341600,00	7894172,62	0,00	7894172,62	0,00	1447427,38	84,51	
9350	Субсидии в виде денежных средств на покрытие расходов на развитие жилищно-коммунального хозяйства и жилищно-коммунального хозяйства	0,00	20300,00	20300,00	14742,92	0,00	14742,92	0,00	5857,08	72,63	
0119330	Субсидии в виде денежных средств на развитие жилищно-коммунального хозяйства и жилищно-коммунального хозяйства	0,00	20300,00	20300,00	14742,92	0,00	14742,92	0,00	5857,08	72,63	
2000	Потоки выданы	0,00	14500,00	14500,00	8942,92	0,00	8942,92	0,00	5557,08	61,68	
2600	Потоки трансфертов	0,00	14500,00	14500,00	8942,92	0,00	8942,92	0,00	5557,08	61,68	
2620	Потоки трансфертов органов государственного управления и иных органов	0,00	14500,00	14500,00	8942,92	0,00	8942,92	0,00	5557,08	61,68	
3000	Капитальные вложения	0,00	5800,00	5800,00	5800,00	0,00	5800,00	0,00	0,00	100,00	
3200	Капитальные трансферты	0,00	5800,00	5800,00	5800,00	0,00	5800,00	0,00	0,00	100,00	
3220	Капитальные трансферты органов государственного управления и иных органов	0,00	5800,00	5800,00	5800,00	0,00	5800,00	0,00	0,00	100,00	
9350	Субсидии в виде денежных средств на развитие жилищно-коммунального хозяйства, ссуды на развитие жилищно-коммунального хозяйства. Итого государственные вложения в жилищно-коммунальное хозяйство и жилищно-коммунальное хозяйство	0,00	37300,00	37300,00	37360,00	0,00	37360,00	0,00	40,00	99,89	
0119350	Субсидии в виде денежных средств на развитие жилищно-коммунального хозяйства, ссуды на развитие жилищно-коммунального хозяйства. Итого государственные вложения в жилищно-коммунальное хозяйство и жилищно-коммунальное хозяйство	0,00	37300,00	37300,00	37360,00	0,00	37360,00	0,00	40,00	99,89	
2000	Потоки выданы	0,00	37300,00	37300,00	37360,00	0,00	37360,00	0,00	40,00	99,89	
2600	Потоки трансфертов	0,00	37300,00	37300,00	37360,00	0,00	37360,00	0,00	40,00	99,89	
2620	Потоки трансфертов органов государственного управления и иных органов	0,00	37300,00	37300,00	37360,00	0,00	37360,00	0,00	40,00	99,89	
9400	Субсидии в виде денежных средств на развитие жилищно-коммунального хозяйства на жилищно-коммунальный сектор за исключением жилищно-коммунального сектора и за жилищно-коммунальный сектор	2270300,00	2270300,00	2270300,00	1807927,43	0,00	1807927,43	0,00	462372,57	79,63	
9410	Субсидии в виде денежных средств на развитие жилищно-коммунального сектора за исключением жилищно-коммунального сектора и за жилищно-коммунальный сектор	2270300,00	2270300,00	2270300,00	1807927,43	0,00	1807927,43	0,00	462372,57	79,63	
0119410	Субсидии в виде денежных средств на развитие жилищно-коммунального сектора за исключением жилищно-коммунального сектора и за жилищно-коммунальный сектор	2270300,00	2270300,00	2270300,00	1807927,43	0,00	1807927,43	0,00	462372,57	79,63	
2000	Потоки выданы	2270300,00	2270300,00	2270300,00	1807927,43	0,00	1807927,43	0,00	462372,57	79,63	
2600	Потоки трансфертов	2270300,00	2270300,00	2270300,00	1807927,43	0,00	1807927,43	0,00	462372,57	79,63	
2620	Потоки трансфертов органов государственного управления и иных органов	2270300,00	2270300,00	2270300,00	1807927,43	0,00	1807927,43	0,00	462372,57	79,63	
9700	Субсидии в виде денежных средств на развитие жилищно-коммунального сектора за исключением жилищно-коммунального сектора и за жилищно-коммунальный сектор	5268744,00	5345841,14	5345841,14	4538056,00	0,00	4538056,00	0,00	817798,14	84,70	

Код	Наименование	Измененный остаток на год	Итого на год в том числе	Итого на отчетный период в том числе	Коэффициент выполнения плана	Количество единиц продукции по плану	Количество единиц продукции по факту	Квотный остаток по плану	Квотный остаток по факту	Запас по плану	Запас по факту	Изменение запаса	Квотный остаток по плану	Квотный остаток по факту	% выполнения
9770	Итого субсидий в системе о бюджеты	5268764,00	534884,14	534884,14	4528056,00	0,00	4528056,00	0,00	4528056,00	0,00	0,00	81778,14	0,00	81778,14	84,70
0119770	Итого субсидий в системе о бюджеты	5268764,00	534884,14	534884,14	4528056,00	0,00	4528056,00	0,00	4528056,00	0,00	0,00	81778,14	0,00	81778,14	84,70
2000	Поточный план	5268764,00	534884,14	534884,14	4528056,00	0,00	4528056,00	0,00	4528056,00	0,00	0,00	81778,14	0,00	81778,14	84,70
2610	Субсидии на прочие трансферты подрастающему поколению (стационарные, органы власти)	0,00	50000,00	50000,00	0,00	0,00	0,00	0,00	0,00	0,00	0,00	50000,00	0,00	50000,00	0,00
2620	Поточный трансферты органы государственной власти	5268764,00	529884,14	529884,14	4528056,00	0,00	4528056,00	0,00	4528056,00	0,00	0,00	76778,14	0,00	76778,14	85,50
9800	Субсидии в системе о бюджеты - региональные бюджеты на исполнение программ социально-экономического развития регионов	0,00	100000,00	100000,00	100000,00	0,00	100000,00	0,00	100000,00	0,00	0,00	0,00	0,00	0,00	100,00
0119800	Субсидии в системе о бюджеты - региональные бюджеты на исполнение программ социально-экономического развития регионов	0,00	100000,00	100000,00	100000,00	0,00	100000,00	0,00	100000,00	0,00	0,00	0,00	0,00	0,00	100,00
2000	Поточный план	0,00	100000,00	100000,00	100000,00	0,00	100000,00	0,00	100000,00	0,00	0,00	0,00	0,00	0,00	100,00
2600	Поточный трансферты	0,00	100000,00	100000,00	100000,00	0,00	100000,00	0,00	100000,00	0,00	0,00	0,00	0,00	0,00	100,00
2620	Поточный трансферты органы государственной власти	0,00	100000,00	100000,00	100000,00	0,00	100000,00	0,00	100000,00	0,00	0,00	0,00	0,00	0,00	100,00
	Итого	26038100,00	31823762,49	31823762,49	28282717,03	0,00	28282717,03	0,00	28282717,03	0,00	0,00	2441045,46	0,00	2441045,46	89,19



ПОЗИТИВ

ВЫДАЧА ИСПОЛНЕНИЯ ПРОЦЕНКИ НА 30.09.2019

1	2	3	4	5	6	7	8	9	10	11	12	13	14	15	16
Исполнение обязательств по договору	Исполнение обязательств по договору	Исполнение обязательств по договору	Исполнение обязательств по договору	проект	№	на сумму	исполнения обязательств	проект	№	исполнения обязательств	проект	№	исполнения обязательств	проект	№
X	X	X	Организована бухгалтерское обслуживание	3281000,00	3281000,00	0,00	813000,00	0,00	0,00	0,00	0,00	0,00	0,00	0,00	3281000,00
X	X	X	Бухгалтерский лимит об оплате	0,00	0,00	0,00	0,00	0,00	4993400,00	4993400,00	0,00	0,00	0,00	4993400,00	4993400,00
X	X	X	Фондовый фонд	178000,00	178000,00	0,00	0,00	0,00	0,00	0,00	0,00	0,00	0,00	178000,00	178000,00
X	X	X	Субсидии в исполнение договора на оказание услуг по ремонту и обслуживанию оборудования	612100,00	612100,00	0,00	0,00	0,00	0,00	0,00	0,00	0,00	0,00	612100,00	612100,00
X	X	X	Услуги	29054100,00	29054100,00	17638341,00	1130400,00	0,00	500000,00	500000,00	0,00	0,00	0,00	5000000,00	34054100,00

**Секретарь**

**Торкап М.М.**



Додаток Б.3

№ п/п	Код	Наименование	Единица измерения	Защитный фонд							Специальный фонд						
				1	2	3	4	5	6	7	8	9	10	11	12	13	14
011000	0150	0111	Угнетенная сыпучая глина	31 998 300	31 998 300	8 848 897	1 371 000	-	2 814 280	2 839 360	75 000	-	-	-	2 839 360	2 839 360	38 813 840
011000	1800	111	Угнетенная сыпучая глина	21 598 500	21 598 500	6 848 897	1 371 000	-	2 814 280	2 839 360	75 000	-	-	-	2 839 360	2 839 360	38 813 840
011000	1021	0821	Угнетенная сыпучая глина	7 440 000	7 440 000	4 848 187	1 460 000	-	-	-	-	-	-	-	-	-	7 440 000
011000	1021	0821	Угнетенная сыпучая глина	25 440 000	25 440 000	16 423 197	1 460 000	-	20 200	20 200	75 000	-	-	-	20 200	20 200	25 200
011000	1021	0821	Угнетенная сыпучая глина	4 848 000	4 848 000	3 089 800	5 900 200	-	75 000	75 000	-	-	-	-	75 000	75 000	20 200
0601200	1200	980	Угнетенная сыпучая глина	13 270 400	13 270 400	10 877 377	-	-	-	-	-	-	-	-	-	-	6 598 800
0112111	2111	0728	Угнетенная сыпучая глина	38 800	38 800	32 600	-	-	20 200	20 200	-	-	-	-	20 200	20 200	60 000
011212	2152	0793	Угнетенная сыпучая глина	300 000	300 000	-	110 000	-	-	-	-	-	-	-	-	-	300 000
011304	3842	5090	Угнетенная сыпучая глина	120 000	120 000	-	-	-	-	-	-	-	-	-	-	-	120 000
011305	4030	0824	Угнетенная сыпучая глина	300 000	300 000	-	-	-	-	-	-	-	-	-	-	-	300 000
011400	4090	0808	Угнетенная сыпучая глина	440 000	440 000	390 000	-	-	-	-	-	-	-	-	-	-	500 000
0115011	5011	0810	Угнетенная сыпучая глина	820 000	820 000	685 735	80 000	-	-	-	-	-	-	-	-	-	446 000
011502	6030	0820	Угнетенная сыпучая глина	800 000	800 000	-	-	-	-	-	-	-	-	-	-	-	800 000
011730	7330	0443	Угнетенная сыпучая глина	3 278 300	3 278 300	-	900 000	-	-	-	-	-	-	-	-	-	3 278 300
370000			Угнетенная сыпучая глина	981 800	981 800	618 000	-	-	-	-	-	-	-	-	-	-	800 000
370100	1600	111	Угнетенная сыпучая глина	681 500	681 500	618 000	-	-	-	-	-	-	-	-	-	-	881 800
371870	8370	8733	Угнетенная сыпучая глина	290 300	290 300	618 000	-	-	-	-	-	-	-	-	-	-	961 800
			Угнетенная сыпучая глина	250 000	250 000	618 000	-	-	-	-	-	-	-	-	-	-	751 800
			Угнетенная сыпучая глина	33 998 340	33 998 340	22 888 284	1 371 000	-	2 814 280	2 839 360	75 000	-	-	-	2 839 360	2 839 360	38 813 840

Средств

М.П. Директор



## ДОДАТОК В

## Додаток В.1

Станом на 17 11 2023

## Аналіз виконання плану по доходах

На 2019 рік

ККД	Доходи	09525000000 - Бюджет от с. Угринів					г/г	% викон.
		Поч. річн. план	Уточн. річн. план	Уточ. пл. за період	Факт	г/г		
10000000	Податкові надходження	18505400.00	18505400.00	18505400.00	#####	4133265.67	122.34	
11000000	Податки на доходи, податки	4512700.00	4512700.00	4512700.00	5201022.76	688322.76	115.25	
11010000	Податок та збір на доходи фізичних	4512700.00	4512700.00	4512700.00	5201022.76	688322.76	115.25	
11010100	Податок на доходи фізичних	3500000.00	3500000.00	3500000.00	4963581.32	1463581.32	141.82	
11010200	Податок на доходи фізичних	500000.00	500000.00	500000.00	0.00	-500000.00	0.00	
11010400	Податок на доходи фізичних	500000.00	500000.00	500000.00	72455.29	-427544.71	14.49	
11010500	Податок на доходи фізичних	12700.00	12700.00	12700.00	164986.15	152286.15	1299.10	
13000000	Рентна плата та плата за вил	0.00	0.00	0.00	14232.73	14232.73	0.00	
13010000	Рентна плата за спеціальне	0.00	0.00	0.00	14220.13	14220.13	0.00	
13010200	Рентна плата за спеціальне	0.00	0.00	0.00	14220.13	14220.13	0.00	
13030000	Рентна плата за користуван	0.00	0.00	0.00	12.60	12.60	0.00	
13030100	Рентна плата за користуван	0.00	0.00	0.00	11.51	11.51	0.00	
13030200	Рентна плата за користуван	0.00	0.00	0.00	1.09	1.09	0.00	
14000000	Внутрішні податки на товари	5700000.00	5700000.00	5700000.00	654444.32	84444.32	114.81	
14020000	Акцизний податок з виробле	5000000.00	5000000.00	5000000.00	1139452.97	-3860547.03	22.79	
14021900	Пальне	5000000.00	5000000.00	5000000.00	1139452.97	-3860547.03	22.79	
14030000	Акцизний податок з ввезених	0.00	0.00	0.00	4790326.02	4790326.02	0.00	
14031900	Пальне	0.00	0.00	0.00	4790326.02	4790326.02	0.00	
14040000	Акцизний податок з реаліза	700000.00	700000.00	700000.00	614663.33	-85336.67	87.81	
14040200	Пальне	700000.00	700000.00	700000.00	614663.33	-85336.67	87.81	
18000000	Місцеві податки	8292700.00	8292700.00	8292700.00	#####	2586267.86	131.19	
18010000	Податок на майно	2400000.00	2400000.00	2400000.00	5463637.53	3063637.53	227.65	
18010100	Податок на нерухоме майно	200000.00	200000.00	200000.00	32210.68	-167789.12	16.11	
18010200	Податок на нерухоме майно	0.00	0.00	0.00	1176991.28	1176991.28	0.00	
18010300	Податок на нерухоме майно	0.00	0.00	0.00	218990.80	218990.80	0.00	
18010400	Податок на нерухоме майно	700000.00	700000.00	700000.00	1040015.16	340015.16	148.57	
18010500	Земельний податок з юридич	700000.00	700000.00	700000.00	1474051.63	774051.63	210.58	
18010600	Орендна плата з юридичних	600000.00	600000.00	600000.00	1089251.69	489251.69	161.54	
18010700	Земельний податок з фізичн	130000.00	130000.00	130000.00	252707.52	122707.52	194.39	
18010900	Орендна плата з фізичних ос	70000.00	70000.00	70000.00	94001.90	24001.90	134.28	
18011000	Транспортний податок з фіз	0.00	0.00	0.00	85416.67	85416.67	0.00	
18020000	Збір за місця для паркуван	0.00	0.00	0.00	236054.00	236054.00	0.00	
18020200	Збір за місця для паркуван	0.00	0.00	0.00	236054.00	236054.00	0.00	
18030000	Туристичний збір	0.00	0.00	0.00	19849.63	19849.63	0.00	
18030100	Туристичний збір, сплачений	0.00	0.00	0.00	3069.70	3069.70	0.00	
18030200	Туристичний збір, сплачений	0.00	0.00	0.00	16779.93	16779.93	0.00	
18050000	Єдиний податок	5892700.00	5892700.00	5892700.00	5159426.70	-733273.30	87.56	
18050300	Єдиний податок з юридичних	5600000.00	5600000.00	5600000.00	712620.55	152620.55	127.25	
18050400	Єдиний податок з фізичних о	5292700.00	5292700.00	5292700.00	4413744.39	-878955.61	83.39	
18050500	Єдиний податок з сільськогос	40000.00	40000.00	40000.00	33061.76	-6938.24	82.65	
20000000	Неподаткові надходження	65000.00	65000.00	65000.00	387618.63	322618.63	596.34	
21000000	Доходи від власності та підпр	45000.00	45000.00	45000.00	279461.00	234461.00	621.02	
21080000	Інші надходження	45000.00	45000.00	45000.00	279461.00	234461.00	621.02	
21080500	Інші надходження	45000.00	45000.00	45000.00	0.00	-45000.00	0.00	
21081100	Адміністративні штрафи та ін	0.00	0.00	0.00	5780.00	5780.00	0.00	
21081500	Адміністративні штрафи та ш	0.00	0.00	0.00	273681.00	273681.00	0.00	
22000000	Адміністративні збори та пла	20000.00	20000.00	20000.00	7874.93	-12125.07	39.37	
22010000	Плата за надання адміністра	10000.00	10000.00	10000.00	7841.63	-2158.37	78.42	
22012500	Плата за надання інших адм	10000.00	10000.00	10000.00	7841.63	-2158.37	78.42	
22090000	Державне мито	10000.00	10000.00	10000.00	33.30	-9966.70	0.33	
22090100	Державне мито, що сплачуєт	0.00	0.00	0.00	6.10	6.10	0.00	
22090200	Державне мито, не віднесен	10000.00	10000.00	10000.00	27.20	-9972.80	0.27	
24000000	Інші неподаткові надходжен	0.00	0.00	0.00	100282.70	100282.70	0.00	
24060000	Інші надходження	0.00	0.00	0.00	100282.70	100282.70	0.00	
24060300	Інші надходження	0.00	0.00	0.00	94790.74	94790.74	0.00	
24062200	Кошти за шкоду, що заподія	0.00	0.00	0.00	5491.96	5491.96	0.00	
40000000	Офіційні трансферти	14767700.00	16994095.00	16994095.00	#####	0.00	100.00	
41000000	Від органів державного управ	14767700.00	16994095.00	16994095.00	#####	0.00	100.00	
41020000	Дотації з державного бюджет	3655800.00	2142400.00	2142400.00	2142400.00	0.00	100.00	
41020100	Базова дотація	2142400.00	2142400.00	2142400.00	2142400.00	0.00	100.00	
41021000	Додаткова дотація з держав	1513400.00	0.00	0.00	0.00	0.00	0.00	
41030000	Субвенції з державного бюдж	11111900.00	13263921.00	13263921.00	#####	0.00	100.00	
41032300	Субвенція з державного бюдж	0.00	1466321.00	1466321.00	1466321.00	0.00	100.00	
41033200	Субвенція з державного бюдж	0.00	945700.00	945700.00	945700.00	0.00	100.00	
41033900	Освітня субвенція з державн	8841600.00	8341600.00	8341600.00	8341600.00	0.00	100.00	
41034200	Медична субвенція з держав	2270300.00	2270300.00	2270300.00	2270300.00	0.00	100.00	
41034500	Субвенція з державного бюдж	0.00	240000.00	240000.00	240000.00	0.00	100.00	
41040000	Дотації з місцевих бюджетів	0.00	1513400.00	1513400.00	1513400.00	0.00	100.00	
41040200	Дотація з місцевого бюджету	0.00	1513400.00	1513400.00	1513400.00	0.00	100.00	
41050000	Субвенції з місцевих бюджет	0.00	74374.00	74374.00	74374.00	0.00	100.00	
41051200	Субвенція з місцевого бюдж	0.00	20300.00	20300.00	20300.00	0.00	100.00	
41051400	Субвенція з місцевого бюдж	0.00	37300.00	37300.00	37300.00	0.00	100.00	
41053900	Інші субвенції з місцевого бю	0.00	16774.00	16774.00	16774.00	0.00	100.00	
41054000	Субвенція з місцевого бюдж	0.00	0.00	0.00	0.00	0.00	0.00	
<b>Всього без урахування трансферт</b>		<b>18570400.00</b>	<b>18570400.00</b>	<b>18570400.00</b>	<b>#####</b>	<b>4455884.30</b>	<b>123.99</b>	
<b>Всього</b>		<b>33338100.00</b>	<b>35564495.00</b>	<b>35564495.00</b>	<b>#####</b>	<b>4455884.30</b>	<b>112.53</b>	







**Довідка**  
**про виконання дохідної частини бюджету Угринівської територіальної громади за 2021 рік**

Код	Назва	План на 2021 рік		Фактично надійшло		Відхилення до минулого року		Проценти зменшення до відповідного періоду минулого року та відповідно до бюджету на 2021 рік	Відхилення до плану за поточний період				Проценти невиконання затвердженого плану (уточнено) показані за поточний період	
		запроваджено місцевими радами	Уточнений план	за 2020 рік	за 2021 рік	в сумі	в %		затвердженого	в %	уточненого	в %		
<b>Доходи наглядного фонду</b>														
11010000	Податок на доходи з фізичних осіб	617000.0	617000.0	3179153.3	7415712.4	2262707.0	41.2	1096572.4	117.4	1096572.4	117.4	1096572.4	117.4	
11020000	Податок на прибуток підприємств					0.0	-0.1%	0.0	0.0	0.0	0.0	0.0	0.0	
11020200	Податок на прибуток підприємств та фінансових установ комунальної власності					0.0	-0.1%	0.0	0.0	0.0	0.0	0.0	0.0	
13010100	37% зборів за спеціальне використання лісових ресурсів в частині деревини, заготовленої в порядку рубок головного користування			20199.9	19255.1	-944.8	-4.7%	19255.1	0.0	0.0	0.0	0.0	0.0	
13010200	Збор за спеціальне використання лісових ресурсів (крім зборів за спеціальне використання лісових ресурсів в частині деревини, заготовленої в порядку рубок головного користування)					0.0	-0.1%	0.0	0.0	0.0	0.0	0.0	0.0	
13020000	45% зборів за спеціальне використання води (крім зборів за спеціальне використання води водних об'єктів місцевого значення)				413.1	413.1	0.0	0.0	413.1	0.0	0.0	0.0	0.0	
13030100	Рентна плата за користування надрами для видобування нафти					0.0	-0.1%	0.0	0.0	0.0	0.0	0.0	0.0	
13030200	Рентна плата за користування надрами для видобування газу					0.0	-0.1%	0.0	0.0	0.0	0.0	0.0	0.0	
13030700	Рентна плата за користування надрами для видобування нафти розробкою родовищ нафти					0.0	-0.1%	0.0	0.0	0.0	0.0	0.0	0.0	
13030800	Рентна плата за користування надрами для видобування газового конденсату					0.0	-0.1%	0.0	0.0	0.0	0.0	0.0	0.0	
13070200	Плата за спеціальне використання річкових та інших водних ресурсів	965230.0	965230.0	622071.5	707776.2	85545.2	9.0%	10318.2	1.3%	10318.2	1.1%	10318.2	1.1%	
14011900	Пальне	60000.0	60000.0	725123.4	97754.9	-527368.5	-87.9%	27754.9	0.0	0.0	0.0	0.0	0.0	
14040000	Акцизний податок з реалізації суб'єктами господарювання розробкою торговельно-промислових товарів	60000.0	60000.0	725123.4	97754.9	-527368.5	-87.9%	27754.9	0.0	0.0	0.0	0.0	0.0	
16010000	Місцеві податки і збори, нарахувані до 1 січня 2011 року	60000.0	60000.0	725123.4	97754.9	-527368.5	-87.9%	27754.9	0.0	0.0	0.0	0.0	0.0	
18010100	Податок на нерухоме майно відмінне від земельної ділянки	60000.0	60000.0	725123.4	97754.9	-527368.5	-87.9%	27754.9	0.0	0.0	0.0	0.0	0.0	
18010500	Плата за землю	2718100.0	2718100.0	2918114.4	1566191.6	-1351918.4	-49.8%	121.2	0.0	0.0	0.0	0.0	0.0	
18011000	Транспортний податок (роякшин авто)			48713.6	38150.0	-10563.6	-21.7%	64.1	0.0	0.0	0.0	0.0	0.0	
18020000	Збір за мисля для паркування транспортних засобів			32236.1	18483.2	-13752.9	-42.7%	47.1	0.0	0.0	0.0	0.0	0.0	
18030000	Турстичний збір					0.0	-0.1%							
18040000	Збір за приваження деяких видів підприємницької діяльності					0.0	-0.1%							



Код	Назва	Дані на 2021 рік		Фактично надійшло		Відхилення до минулого року		Причини дисциплінарного порушення до бюджету Мінфінансів та більше ніж у 1,5 рази	Відхилення до плану за річний період				Причини невиконання затвердженого (з'явилася) показників за річний період	
		Затвержені місцевими радами	Уточнені плани	за 2020 рік	за 2021 рік	в Сумі	в %		затвердженого	в Сумі	з'явилася	в %		
22080400	Надходження від оренди плати за користування цеглинним майновим комплексом та іншим майном, що перебуває в комунальній власності													
22090000	Державне мито													
22130000	Плата за надані в оренду ставки, що знаходяться в басейнах річок загальнодержавного значення			143,0	14,4	-128,7	-11,2		14,4	-128,7	14,4	-128,7		
24030000	Надходження сум кредиторської та дебіторської заборгованості підприємств, організацій та установ, щодо яких минає строк позовної давності					0,0	-0,1%		0,0	-0,1%	0,0	-0,1%		
24060300	Інші надходження					0,0	-0,1%		0,0	-0,1%	0,0	-0,1%		
24060600	Надходження коштів з рахунків виборчих фондів	5000,0	5000,0	79045,9	10007,8	-19284,1	-71,8		10007,8	-121,2	10007,8	-121,2		
24061900	Кошти, отримані від надання учасниками процедури закупівель забезпечення із пропозиції конкурентів торгів, які не підлягають поверненню цим учасникам, у випадках, передбачених Законом України "Про здійснення державних закупівель"													
24062000	Кошти, отримані від учасника - переможця процедури закупівлі під час укладання договору про закупівлю як забезпечення виконання цього договору, які не підлягають поверненню учаснику - переможцю													
24062200	Кошти за школу, що запланована на зведення літняк державної власності, які не надані у користування та не передані у власність, внаслідок їх самовільного зайняття. Використання не за цільовим призначенням, зняття Грунтового покриття				1100,8									
24160100	Концесійні платежі щодо об'єктів комунальної власності (Кривий ТИУ, які мають шляхове спрямування згідно з законами)													
31010200	Кошти від Реєстрації безкартної майна, знахідок, спадкового майна, майна, одержаного територіальною громадою в порядку спадкування чи дарування, а також валютні шинності і грошові кошти, власники яких не відомі													
31020000	Надходження коштів від Державного фонду дорожніх металів і дорожнього каміня	19085500,0	22701027,7	2401906,4	2758071,9	546876,6	12,9		1095612,9	142,5	686280,1	128,7		
	<b>Разом доходів загального фонду</b>													
	<i>Доходи спеціального фонду</i>													
12020000	Податок з власників транспортних засобів та інших самохідних машин і механізмів			277,6	2,9	-282	-86,2		2,9	-282	2,9	-282		
19010000	Екологічний податок					0,0	-0,1%		0,0	-0,1%	0,0	-0,1%		
19050000	Збір за забруднення навколишнього природного середовища			53560,8	193911,8	-39844,9	-6,6		0,0	-39844,9	0,0	-39844,9		
21110000	Надходження коштів від військової справи сільськогосподарського виробництва					0,0	-0,1%		0,0	-0,1%	0,0	-0,1%		
24061600	Інші надходження до фондів охорони навколишнього природного середовища					0,0	-0,1%		0,0	-0,1%	0,0	-0,1%		
24062100	Грошові стягнення за шкоду, заподіяну порушенням законодавства про охорону навколишнього природного середовища внаслідок господарської та іншої діяльності					0,0	-0,1%		0,0	-0,1%	0,0	-0,1%		
24110700	Плата за гарантії, надані Верховною Радою Автономної Республіки Крим, місцевими та обласними Радами					0,0	-0,1%		0,0	-0,1%	0,0	-0,1%		

Код	Назва	План на 2021 рік		Фактично надійшло		Відхилення до міського року		Прочина зменшення порівняно до відповідного періоду минулого року та більшими об'ємів ніж у 1,5	Відхилення до плану за літній період				Прочина зменшення затвердженого планування порівняно за літній період
		Затвержені на місцевих рівнях	Уточнені плани	за 2020 рік	за 2021 рік	в сумі	в %		затвердженого	в сумі	в %	уточненого	
24110900	Відсотки за користування довгостроковим кредитом, що надається з місцевих бюджетів місцевим самоврядуванням та іншим місцевим провайдерам на будівництво (реконструкцію) та придбання житла					0,0	0,0%		0,0	0,0%	0,0	0,0%	
25000000	Власні надходження бюджетних установ	79600,0	79600,0	41251,9	56402,4	11228,4	14,6		40922,4	51,3%	40922,4	51,3%	
50110000	Цільові фонди, створені Верховною Радою Автономної Республіки Крим, органами місцевого самоврядування та місцевими органами виконавчої влади					0,0	0,0%		0,0	0,0%	0,0	0,0%	
24170000	Бюджет розвитку					0,0	0,0%		0,0	0,0%	0,0	0,0%	
24170000	Надходження коштів пайової участі у розвитку інфраструктури населеного пункту			51595,4		0,0	0,0%		0,0	0,0%	0,0	0,0%	
31030000	Кошти від відкриття майна, що перебуває у комунальній власності					0,0	0,0%		0,0	0,0%	0,0	0,0%	
33010000	Кошти від продажу землі		112830,0	102521,2	194012,1	561191,2	134,6		194012,1	172,9%	41102,1	36,5%	
	Районний бюджет розвитку	0,0	112830,0	146416,6	194012,1	461911,2	102,9		194012,1	172,9%	41102,1	36,5%	
	РАЙОН ДОНДІВ СПЕЦІАЛЬНОГО ФОНДУ	79600,0	112830,0	216168,1	216660,8	161712,8	91,6		216660,8	272,1%	116000,8	53,5%	
	РАЙОН ДОНДІВ ЗАГЛЯДНОГО ТА СПЕЦІАЛЬНОГО ФОНДУ	191002,0	2897982,7	2679421,7	3100092,7	4897100,0	119,4		1247972,7	65,3%	368799,9	12,9%	

Відповідає особа

І.Григоренко

Ініціал, прізвище

10

1	2000,00
2	2000,00
3	2000,00
4	2000,00
5	2000,00
6	2000,00
7	2000,00
8	2000,00
9	2000,00
10	2000,00
11	2000,00
12	2000,00
13	2000,00
14	2000,00
15	2000,00
16	2000,00
17	2000,00
18	2000,00
19	2000,00
20	2000,00
21	2000,00
22	2000,00
23	2000,00
24	2000,00
25	2000,00
26	2000,00
27	2000,00
28	2000,00
29	2000,00
30	2000,00
31	2000,00
32	2000,00
33	2000,00
34	2000,00
35	2000,00
36	2000,00
37	2000,00
38	2000,00
39	2000,00
40	2000,00
41	2000,00
42	2000,00
43	2000,00
44	2000,00
45	2000,00
46	2000,00
47	2000,00
48	2000,00
49	2000,00
50	2000,00
51	2000,00
52	2000,00
53	2000,00
54	2000,00
55	2000,00
56	2000,00
57	2000,00
58	2000,00
59	2000,00
60	2000,00
61	2000,00
62	2000,00
63	2000,00
64	2000,00
65	2000,00
66	2000,00
67	2000,00
68	2000,00
69	2000,00
70	2000,00
71	2000,00
72	2000,00
73	2000,00
74	2000,00
75	2000,00
76	2000,00
77	2000,00
78	2000,00
79	2000,00
80	2000,00
81	2000,00
82	2000,00
83	2000,00
84	2000,00
85	2000,00
86	2000,00
87	2000,00
88	2000,00
89	2000,00
90	2000,00
91	2000,00
92	2000,00
93	2000,00
94	2000,00
95	2000,00
96	2000,00
97	2000,00
98	2000,00
99	2000,00
100	2000,00

**Довідка**  
**ПРО ВИКОНАННЯ ПОХІДНОЇ ЧАСТИНИ БЮДЖЕТУ У ГРИНІВСЬКІЙ ТЕРИТОРІАЛЬНІЙ ГРОМАДІ ЗА 2022 РІК**

Код за видами фондів	Назва за видами фондів	Звітний рік 2022 рік		Фактично виконано		Відхилення до минулого року		Причини зменшення виконання до минулого періоду (за наявності, вказати код за Класифікацією видатків і надходжень МОЗ України)	Відхилення до плану за відповідний період		Прогноз виконання за відповідний період	Прогноз залишку на кінець року
		в млрд грн	в % до плану	в млрд грн	в % до плану	в млрд грн	в % до плану		в млрд грн	в % до плану		
11010000	Податок на доходи з фізичних осіб	8400000.0	8400000.0	7415372.9	9590168.3	2174795.4	129.3		1190168.3	114.2	#####	114.2
11020000	Податок на прибуток підприємств					0.0	#ДП:10%		0.0	#ДП:10%	0.0	#####
11021200	Податок на прибуток підприємств та фізичних осіб крім надходів від акцій					0.0	#ДП:10%		0.0	#ДП:10%	0.0	#####
13010100	37% варту за спеціальне використання лісових ресурсів в частині державної лісової землі в порядку руху лісового користування					0.0	#ДП:10%		0.0	#ДП:10%	0.0	#####
13010200	Зор за спеціальне використання лісових ресурсів зруч для спеціального використання лісових ресурсів в частині державної лісової землі в порядку руху лісового користування			19255.3	8823.8	-10431.5	45.8		8823.8	#ДП:10%	8823.8	#####
13020000	45% варту за спеціальне використання водних ресурсів спеціального використання водних ресурсів об'єкта місцевого значення					0.0	#ДП:10%		0.0	#ДП:10%	0.0	#####
13030100	Рента на плату за користування надрами для видобування корисних копалин без наддержавного значення			43.3	93.2	49.9	215.3		93.2	#ДП:10%	93.2	#####
13037000	Рента на плату за користування надрами для видобування нафти					0.0	#ДП:10%		0.0	#ДП:10%	0.0	#####
13038000	Рента на плату за користування надрами для видобування природного газу					0.0	#ДП:10%		0.0	#ДП:10%	0.0	#####
13039000	Рента на плату за користування надрами для видобування інших корисних копалин					0.0	#ДП:10%		0.0	#ДП:10%	0.0	#####
13040100	Плата за користування надрами для видобування корисних копалин місцевого значення					0.0	#ДП:10%		0.0	#ДП:10%	0.0	#####
13040200	Рента на плату за користування надрами для видобування інших видобуваних корисних копалин					0.0	#ДП:10%		0.0	#ДП:10%	0.0	#####
14021900	Паливо	6400000.0	6400000.0	7037716.2	3506640.0	-3331076.2	49.8		-2893360.0	54.8	#####	54.8
14040000	Акцизний податок з реалізації європейських коліальних товарів роздрібною торгівлю в державних магазинах	800000.0	800000.0	947764.9	224857.2	1300806.3	237.2		1448571.2	281.1	#####	281.1
16010000	Місцеві податки і збори, надані до 1 січня 2011 року	13600000.0	13600000.0	2943363.0	2460462.0	-482901.0	8.5		1100462.0	180.9	#####	180.9
18010400	Плата за землю	13800000.0	13800000.0	3560391.6	3065543.5	-496848.1	86.0		1685543.5	222.0	#####	222.0
18011000	Григоріанський податок (заклади аяв)					0.0	#ДП:10%		0.0	#ДП:10%	0.0	#####
18020000	Збори на місцеві та державні підприємства, промислові заводи	100000.0	100000.0	18465.2	43347.0	24881.8	234.7		33347.0	433.5	#####	433.5
18030000	Зарплатні відрахування	7630075.0	7630075.0	6779785.1	8615237.7	1835452.6	122.1		985162.7	112.9	#####	112.9
21010300	Частини загального прибутку громадських підприємств, підприємств та інших організацій, що відносяться до бюджету					0.0	#ДП:10%		0.0	#ДП:10%	0.0	#####







## ДОДАТОК Г

Таблиця Г.1

Показник	2019				2020				2021				2022			
	План	Факт	Відхилення		План	Факт	Відхилення		План	Факт	Відхилення		План	Факт	Відхилення	
			в сумі	%			в сумі	%			в сумі	%			в сумі	%
<b>Доходи загального фонду</b>																
Податок на доходи з фізичних осіб	4512700	5201022,76	688322,76	115,25	5831000	5179153,3	-651846,7	88,82	6317000	7415372,9	1098372,9	117,39	8400000	9590168,3	1190168,3	114,17
Збір за спеціальне використання лісових ресурсів	0	14232,83	0	0	-	-	-	-	0	19255,3	0	0	0	8823,8	0	0
Рентна плата за користування надрами для видобування інших корисних копалин загальнодерж. значення	0	12,6	0	0	-	-	-	-	0	43,3	0	0	0	93,2	0	0
Акцизний податок з ввезених на територію України товарів	0	4790326,02	0	0	-	-	-	-	-	-	-	-	-	-	-	-
Пальне	5000000	1139452,97	-3860547,03	22,79	5000000	6224211,5	1224211,5	124,48	5685200	7037716,2	1352516,2	123,79	6400000	3506640	-2893360	54,79

Акцизний податок з реалізації суб'єктами господарювання роздрібною торгівлі підакцизних товарів	700000	614663,33	-85336,67	87,81	600000	755153,4	155153,4	125,86	650000	947764,9	297764,9	145,81	800000	2248571,2	1448571,2	281,07
Податок на нерухоме майно відмінне від земельної ділянки	1700000	4423622,37	2723622,37	260,21	1236000	2482360	1246360	200,84	636000	2943363	2307363	462,79	1360000	2460462	1100462	180,92
Плата за землю	700000	1040015,16	340015,16	148,57	2845100	2938144,8	93044,8	103,27	2728100	3560391,6	832291,6	130,51	1380000	3063543,5	1683543,5	222
Збір за місця для паркування транспортних засобів	0	236054	0	0	-	-	-	-	0	57000	0	0,00	-	-	-	-
Туристичний збір	0	19849,63	0	0						18465,2	18465,2	100	10000	43347	33347	433,47
Єдиний податок	5892700	5159426,7	-733273,3	87,56	2325300	6290866,3	3965566,3	270,54	2988960	6779785,1	3790825,1	226,83	7630075	8615237,7	985162,7	112,91
Адміністративні штрафи та санкції	0	279461	0	0	-	-	-	-	0	11875,3	0	0	0	17561,7	0	0
Адміністративний збір за проведення державної реєстрації юр. осіб та фіз. осіб-підприємців	-	-	-	-	-	-	-	-	0	1590	0	0	-	-	-	-
Плата за надання інших адміністративних послуг	10000	7874,93	-2125,07	78,75	-	-	-	-	0	20208,9	0	0	10000	9537,5	-462,5	95,38

Адміністративний збір за державну реєстрацію речових прав на нерухоме майно та їх обтяжень	-	-	-	-	-	-	-	-	0	322440	0	0	10000	176520	166520	1765,20
Державне мито	10000	33,3	-9966,7	0,33	-	-	-	-	0	16,3	0	0	0	26,4	0	0
Інші надходження	45000	279461	234461	621,02	3000	0	-3000	0,00	50000	60607,8	10607,8	121,22	0	11000	0	0
Кошти за шкоду, що заподіяна на зем. діл. держ. власн., які не надані у корист. та не передані у власн. внаслідок їх самовільного зайняття	0	5491,96	0	0	-	-	-	-	0	3169,8	0	0	-	-	-	-
Податок на майно	0	5463637,53	0	0		6290866,3	6290866,3	0,00								
Адміністративні штрафи та штрафні санкції за порушення законодавства у сфері виробництва та збігу алкогольних напоїв та тютюнових виробів	0	279461	0	0	50000	0	-50000	0,00	0	13656,3	0	0	0	10000	0	0
Надходження коштів від Держ. фонду дорогоцінних металів і	-	-	-	-	-	-	-	-	0	29285	0	0				

дорогоцінної каміння																
Інші надходження	0	100282,7	0	0	50000	79905,9	29905,9	159,81					0	3967,3	0	0
<b>Разом доходів загального фонду</b>	18570400	23026284,4	4455884,4	124	17940400	24201906,3	6261506,3	134,9	19055260	29250871,9	10195611,9	153,51	26000075	29765499,5	3765424,5	114,5
<b>Доходи спеціального фонду</b>																
Надходження коштів від відшкодування втрат с.г.і а.г. виробництва	-	-	-	-	0	535560,8	0	0	0	195916,8	0	0				
Екологічний податок	-	-	-	-	0	277,6	0	0	0	239,4	0	0				
Власні надходження бюджетних установ	-	-	-	-	25000	432263,9	407263,9	1729,06	75000	564492,4	489492,4	752,66				
Бюджет розвитку :																
Надходження коштів від пайової участі у розвитку інфраструктури населеного пункту	-	-	-	-	50000	237101	187101	474,2								
Кошти від продажу землі	-	-	-	-					0	1594012,3	0	0	75000	243200	168200	324,27
<b>Разом бюджет розвитку</b>	-	-	-	-	50000	237101	187101	474,2	0	1594012,3	0	0	75000	243200	168200	324,27

<b>Разом доходів спеціального фонду</b>	-	-	-	-	75000	2516518,3	2441518,3	3355,36	75000	2354660,8	2279660,8	3139,55	75000	243916,8	168916,8	325,22
<b>Разом доходів загального та спеціального фондів</b>	18570400	23026284,4	4455884,4	123,99	18015400	26718424,6	8703024,6	148,31	19130260	31605532,7	12475272,7	165,21	26075075	30009416,3	3934341,3	115,09

Таблиця Г.2

Показник	2019		Відхилення		2020		Відхилення		2021		Відхилення		2022		Відхилення	
	План	Факт	в сумі	%	План	Факт	в сумі	%	План	Факт	в сумі	%	План	Факт	в сумі	%
<b>По КТПКВКМБ</b>																
Державне управління	5716000	5690821,96	-25178,04	99,56	7860321	7618040	-242281	96,92	10589878	10336407	-253471	97,61	11509305	10722062	-787243	93,16
Культура і мистецтво	1719200	1334956,14	-384243,86	77,65	1149587	1119374,76	-30212,24	97,37	1025500	1022400	-3100	99,70	1162300	902939	-259361	77,69
Забезпечення діяльності бібліотек	223500	205468,82	-18031,18	91,93	272050	270511	-1539	99,43	380000	379310	-690	99,82	441700	430916	-10784	97,56
Забезпечення діяльності палаців і будинків культури, клубів, центрів дозвілля та інших клубних закладів	761700	668186,29	-93513,71	87,72	719776	634196	-85580	88,11	715531	662911	-52620	92,65	660600	434382	-226218	65,76
Інші заходи в галузі культури та мистецтва	734000	461301,03	-272698,97	62,85	-	-	-	-	-	-	-	-	60000	37640	-22360	62,73
Соціальний захист та соціальне забезпечення	796774	764969,68	-31804,32	96,01	1120470	1052616	-67854	93,94	1039000	1002358,15	-9000	96,47	1752475	1582377	-170098	90,29
Проведення навчально-тренувальних зборів і змагань з	755000	747360,2	-7639,8	98,99	-	-	-	-	-	-	-	-	465000	440487	-24513	94,73

олімпійських видів спорту																
Організація благоустрою населених пунктів	4265607	4196740	-68867	98,39	5970803	5970803	0	100,00	5970803	5717373	-253430	95,76	2266900	1579844	-687056	69,69
Утримання та розвиток автомобільних доріг та дорожньої інфраструктури з інших бюджетів	-	-	-	-	-	-	-	-	-	-	-	-	350000	350000	0	100,00
<b>Усього загального та спеціального фонду</b>	44971781	44069804,12	-901976,88	97,99	48107217	45758892	-2348325	95,12	41741066	39954605	-1786461	95,72	48012188	42828018	-5184170	89,20











3	2	3	4	5	6	7	8	9	10	11	12	13	14	15	16	17
853	0000	0114040	2129	Продажа оборудования / продажа долгосрочного оборудования		0,00	0,00	0,00	16.000,00	16.000,00	0,00	0,00	0,00	0,00	14.860,00	14.860,00
	4000		4102	Иной ликвидн не классов в классе в культуре / информация	157.400,00	157.400,00	145.640,20	0,00	80.000,00	80.000,00	0,00	0,00	0,00	0,00	237.600,00	237.600,00
	4000		2000	<b>ПОТОЧНИ ВЕДАТКИ</b>												
	4000		2000	Внедрение товаров / услуги	157.400,00	157.400,00	145.640,20	0,00	0,00	0,00	0,00	0,00	0,00	0,00	157.400,00	157.400,00
	4000		2129	Продажа, аренда, обслуживание на лицензу	157.400,00	157.400,00	145.640,20	0,00	0,00	0,00	0,00	0,00	0,00	0,00	157.400,00	157.400,00
	4000		2200	Оплата услуг (убра, парковка)	0,00	0,00	0,00	0,00	0,00	0,00	0,00	0,00	0,00	0,00	0,00	0,00
	4000		2000	<b>КАПИТАЛЬНИ ВЕДАТКИ</b>												
	4000		3100	Преобразование существующей информации	0,00	0,00	0,00	0,00	0,00	0,00	0,00	0,00	0,00	0,00	0,00	0,00
	4000		3100	Капитальный ремонт	0,00	0,00	0,00	0,00	0,00	0,00	0,00	0,00	0,00	0,00	0,00	0,00
	4000		3122	Капитальный ремонт (налич. об'єкта)	0,00	0,00	0,00	0,00	0,00	0,00	0,00	0,00	0,00	0,00	0,00	0,00
	4000		9102	Иной ликвидн не классов в культуре / информация	157.400,00	157.400,00	145.640,20	0,00	0,00	0,00	0,00	0,00	0,00	0,00	237.600,00	237.600,00
	4000		2000	<b>ПОТОЧНИ ВЕДАТКИ</b>												
	4000		2000	Внедрение товаров / услуги	157.400,00	157.400,00	145.640,20	0,00	0,00	0,00	0,00	0,00	0,00	0,00	157.400,00	157.400,00
	4000		2129	Продажа, аренда, обслуживание на лицензу	157.400,00	157.400,00	145.640,20	0,00	0,00	0,00	0,00	0,00	0,00	0,00	157.400,00	157.400,00
	4000		2200	Оплата услуг (убра, парковка)	0,00	0,00	0,00	0,00	0,00	0,00	0,00	0,00	0,00	0,00	0,00	0,00
	4000		3000	<b>КАПИТАЛЬНИ ВЕДАТКИ</b>												
	4000		3100	Преобразование существующей информации	0,00	0,00	0,00	0,00	0,00	0,00	0,00	0,00	0,00	0,00	0,00	0,00
	4000		3100	Капитальный ремонт	0,00	0,00	0,00	0,00	0,00	0,00	0,00	0,00	0,00	0,00	0,00	0,00
	4000		3122	Капитальный ремонт (налич. об'єкта)	0,00	0,00	0,00	0,00	0,00	0,00	0,00	0,00	0,00	0,00	0,00	0,00
	4000		9102	Финанс культура / информация	0,00	0,00	0,00	0,00	0,00	0,00	0,00	0,00	0,00	0,00	0,00	0,00
	5000		2000	<b>ПОТОЧНИ ВЕДАТКИ</b>												
	5000		2200	Внедрение товаров / услуги	0,00	0,00	0,00	0,00	0,00	0,00	0,00	0,00	0,00	0,00	0,00	0,00
	5000		2200	Доставление / услуги, услуги товаров на рынках / аренда, не относящаяся к долгосрочному оборудованию	0,00	0,00	0,00	0,00	0,00	0,00	0,00	0,00	0,00	0,00	0,00	0,00
	5000		2202	Оплата услуг на рынках / аренда, не относящаяся к долгосрочному оборудованию	0,00	0,00	0,00	0,00	0,00	0,00	0,00	0,00	0,00	0,00	0,00	0,00
	5000		9102	Продажа, аренда, обслуживание на лицензу	0,00	0,00	0,00	0,00	0,00	0,00	0,00	0,00	0,00	0,00	0,00	0,00
	5000		2000	<b>ПОТОЧНИ ВЕДАТКИ</b>												
	5000		2000	Внедрение товаров / услуги	0,00	0,00	0,00	0,00	0,00	0,00	0,00	0,00	0,00	0,00	0,00	0,00
	5000		2129	Доставление / услуги, услуги товаров на рынках / аренда, не относящаяся к долгосрочному оборудованию	0,00	0,00	0,00	0,00	0,00	0,00	0,00	0,00	0,00	0,00	0,00	0,00
	5000		2129	Оплата услуг на рынках / аренда, не относящаяся к долгосрочному оборудованию	0,00	0,00	0,00	0,00	0,00	0,00	0,00	0,00	0,00	0,00	0,00	0,00
	5000		2200	Доставление / услуги, услуги товаров на рынках / аренда, не относящаяся к долгосрочному оборудованию	0,00	0,00	0,00	0,00	0,00	0,00	0,00	0,00	0,00	0,00	0,00	0,00
	5000		2202	Оплата услуг на рынках / аренда, не относящаяся к долгосрочному оборудованию	0,00	0,00	0,00	0,00	0,00	0,00	0,00	0,00	0,00	0,00	0,00	0,00
	5000		9102	Продажа, аренда, обслуживание на лицензу	0,00	0,00	0,00	0,00	0,00	0,00	0,00	0,00	0,00	0,00	0,00	0,00
	6000		2000	<b>ПОТОЧНИ ВЕДАТКИ</b>												
	6000		2000	Внедрение товаров / услуги	0,00	0,00	0,00	0,00	0,00	0,00	0,00	0,00	0,00	0,00	0,00	0,00
	6000		2129	Доставление / услуги, услуги товаров на рынках / аренда, не относящаяся к долгосрочному оборудованию	0,00	0,00	0,00	0,00	0,00	0,00	0,00	0,00	0,00	0,00	0,00	0,00
	6000		2129	Оплата услуг (убра, парковка)	0,00	0,00	0,00	0,00	0,00	0,00	0,00	0,00	0,00	0,00	0,00	0,00
	6000		2270	Оплата услуг на рынках / аренда, не относящаяся к долгосрочному оборудованию	0,00	0,00	0,00	0,00	0,00	0,00	0,00	0,00	0,00	0,00	0,00	0,00
	6000		2272	Оплата услуг на рынках / аренда, не относящаяся к долгосрочному оборудованию	0,00	0,00	0,00	0,00	0,00	0,00	0,00	0,00	0,00	0,00	0,00	0,00
	6000		2272	Оплата услуг на рынках / аренда, не относящаяся к долгосрочному оборудованию	0,00	0,00	0,00	0,00	0,00	0,00	0,00	0,00	0,00	0,00	0,00	0,00
	6000		9102	Продажа, аренда, обслуживание на лицензу	0,00	0,00	0,00	0,00	0,00	0,00	0,00	0,00	0,00	0,00	0,00	0,00

№ 1-60/1900.39









**Звіт  
про виконання місцевих бюджетів  
за 2021 рік**  
*Бюджет Хушівської Сільської Територіальної громади*  
(наш бюджет)

Періодичність: річна  
Одиниця виміру: грн. коп.

**II. Видатки**  
**2.1 Видатки загального фонду місцевих бюджетів**

1	2	3	4	5	6	7	8	9	10	11	12					16
											територіальних і громад					
функціональної класифікації видатків та кредитування бюджету	типової програмної класифікації видатків та кредитування місцевих бюджетів	програмної класифікації видатків та кредитування місцевих бюджетів	економічної класифікації видатків бюджету	Найменування	договірно розписано на відповідний рік з урахуванням зміни	контрольні призначення на відповідний рік з урахуванням зміни	Усього	АРС, облігань	районних	міських	договірно розписано на відповідний рік з урахуванням зміни (включаючи)	в інших	селищних	сільських	територіальних громад, що приєдналися	
0100	0100	010150	9102	Державне управління	10 589 878,71	10 589 878,71	10 536 407,96	0,00	0,00	0,00	0,00	0,00	0,00	0,00	10 536 407,96	0,00
0100	0100	0110150	2000	ПОТОЖИ ВИДАТКИ	10 589 878,71	10 589 878,71	10 536 407,96	0,00	0,00	0,00	0,00	0,00	0,00	0,00	10 536 407,96	0,00
0100	0100	0110150	2100	Відатки на персонал і нарахування на зарплату платі	9 560 623,77	9 560 623,77	9 434 276,88	0,00	0,00	0,00	0,00	0,00	0,00	0,00	9 434 276,88	0,00
0100	0100	0110150	2110	Відатки на персонал	7 923 513,33	7 923 513,33	7 923 513,33	0,00	0,00	0,00	0,00	0,00	0,00	0,00	7 923 513,33	0,00
0100	0100	0110150	2120	Відатки на оплату праці	1 637 109,44	1 637 109,44	1 530 764,55	0,00	0,00	0,00	0,00	0,00	0,00	0,00	1 530 764,55	0,00
0100	0100	0110150	2200	Відатки на матеріали та товари	1 023 458,94	1 023 458,94	876 028,08	0,00	0,00	0,00	0,00	0,00	0,00	0,00	876 028,08	0,00
0100	0100	0110150	2210	Прочі витрати, витрати на обслуговування та інше	291 038,00	291 038,00	254 908,29	0,00	0,00	0,00	0,00	0,00	0,00	0,00	254 908,29	0,00
0100	0100	0110150	2240	Відатки на енергоносії	374 293,00	374 293,00	281 594,19	0,00	0,00	0,00	0,00	0,00	0,00	0,00	281 594,19	0,00
0100	0100	0110150	2270	Відатки на транспортні засоби та інше	387 624,94	387 624,94	339 290,69	0,00	0,00	0,00	0,00	0,00	0,00	0,00	339 290,69	0,00
0100	0100	0110150	2273	Відатки на експлуатацію	178 000,00	178 000,00	133 629,37	0,00	0,00	0,00	0,00	0,00	0,00	0,00	133 629,37	0,00
0100	0100	0110150	2274	Відатки на інші види витрат	209 624,94	209 624,94	205 841,32	0,00	0,00	0,00	0,00	0,00	0,00	0,00	205 841,32	0,00
0100	0100	0110150	2800	Інші поточні видатки	6 300,00	6 300,00	6 103,00	0,00	0,00	0,00	0,00	0,00	0,00	0,00	6 103,00	0,00
0111	0150	0110150	9102	Організаційно-інформаційно-оперативне та інші витрати на виконання функцій обслуговування районних рад, районних у місті рад та (або) їх територіальних, міських, селищних, сільських рад	9 101 894,40	9 101 894,40	8 851 624,54	0,00	0,00	0,00	0,00	0,00	0,00	0,00	8 851 624,54	0,00
0111	0150	0110150	2000	ПОТОЖИ ВИДАТКИ	9 101 894,40	9 101 894,40	8 851 624,54	0,00	0,00	0,00	0,00	0,00	0,00	0,00	8 851 624,54	0,00
0111	0150	0110150	2100	Відатки на персонал і нарахування на зарплату платі	8 092 438,46	8 092 438,46	7 976 093,46	0,00	0,00	0,00	0,00	0,00	0,00	0,00	7 976 093,46	0,00
0111	0150	0110150	2110	Відатки на персонал	6 719 025,00	6 719 025,00	6 719 025,00	0,00	0,00	0,00	0,00	0,00	0,00	0,00	6 719 025,00	0,00
0111	0150	0110150	2111	Відатки на оплату праці	6 719 025,00	6 719 025,00	6 719 025,00	0,00	0,00	0,00	0,00	0,00	0,00	0,00	6 719 025,00	0,00
0111	0150	0110150	2120	Відатки на матеріали та товари	1 382 413,46	1 382 413,46	1 257 088,46	0,00	0,00	0,00	0,00	0,00	0,00	0,00	1 257 088,46	0,00







1	2	3	4	5	6	7	8	9	10	11	12	13	14	15	16
0990	1142	061142	2232	Челов. ресурсы на реализацию мероприятий по развитию туризма, в частности до уровня программы	6 400,00	6 400,00	3 900,00	0,00	0,00	0,00	0,00	0,00	0,00	5 900,00	0,00
	1180		9102	Выполнение задач, связанных с реализацией мероприятий по развитию туризма, в частности до уровня программы	45 000,00	45 000,00	44 425,00	0,00	0,00	0,00	0,00	0,00	0,00	44 425,00	0,00
			2000	<b>ПОТОЧНИ ВЛАСТКИ</b>	45 000,00	45 000,00	44 425,00	0,00	0,00	0,00	0,00	0,00	0,00	44 425,00	0,00
	1180		2100	Оплата труда и начисления на заработную плату	3 800,00	3 800,00	3 800,00	0,00	0,00	0,00	0,00	0,00	0,00	3 800,00	0,00
	1180		2110	Оплата труда	3 114,75	3 114,75	3 114,75	0,00	0,00	0,00	0,00	0,00	0,00	3 114,75	0,00
	1180		2120	Начисления на оплату труда	685,25	685,25	685,25	0,00	0,00	0,00	0,00	0,00	0,00	685,25	0,00
	1180		2200	Выполнение работ по договору	41 800,00	41 800,00	40 625,00	0,00	0,00	0,00	0,00	0,00	0,00	40 625,00	0,00
	1180		2210	Прочие услуги, связанные с деятельностью	4 200,00	4 200,00	4 200,00	0,00	0,00	0,00	0,00	0,00	0,00	4 200,00	0,00
	1180		2230	Оплата труда (связанная с деятельностью)	6 500,00	6 500,00	6 500,00	0,00	0,00	0,00	0,00	0,00	0,00	6 500,00	0,00
	1180		2280	Доставка и перевозка грузов, оплата по договору	36 950,00	36 950,00	36 425,00	0,00	0,00	0,00	0,00	0,00	0,00	36 425,00	0,00
	1180		2282	Обратный проезд по территории предприятия	36 950,00	36 950,00	36 425,00	0,00	0,00	0,00	0,00	0,00	0,00	36 425,00	0,00
				Синдикальные взносы, налоги, по результатам реализации мероприятий в департамент культуры, в частности по развитию туризма, в частности до уровня программы "Наша современная школа"	4 200,00	4 200,00	4 200,00	0,00	0,00	0,00	0,00	0,00	0,00	4 200,00	0,00
0990	1181	0611181	9102	Выполнение задач, связанных с реализацией мероприятий по развитию туризма, в частности до уровня программы "Наша современная школа"	4 200,00	4 200,00	4 200,00	0,00	0,00	0,00	0,00	0,00	0,00	4 200,00	0,00
			2000	<b>ПОТОЧНИ ВЛАСТКИ</b>	4 200,00	4 200,00	4 200,00	0,00	0,00	0,00	0,00	0,00	0,00	4 200,00	0,00
	1181		2200	Выполнение работ по договору	4 200,00	4 200,00	4 200,00	0,00	0,00	0,00	0,00	0,00	0,00	4 200,00	0,00
	1181		2210	Прочие услуги, связанные с деятельностью	4 200,00	4 200,00	4 200,00	0,00	0,00	0,00	0,00	0,00	0,00	4 200,00	0,00
				Выполнение задач, связанных с реализацией мероприятий по развитию туризма, в частности до уровня программы "Наша современная школа"	41 400,00	41 400,00	40 225,00	0,00	0,00	0,00	0,00	0,00	0,00	40 225,00	0,00
			2000	<b>ПОТОЧНИ ВЛАСТКИ</b>	41 400,00	41 400,00	40 225,00	0,00	0,00	0,00	0,00	0,00	0,00	40 225,00	0,00
	1182		2100	Оплата труда и начисления на заработную плату	3 800,00	3 800,00	3 800,00	0,00	0,00	0,00	0,00	0,00	0,00	3 800,00	0,00
	1182		2110	Оплата труда	3 114,75	3 114,75	3 114,75	0,00	0,00	0,00	0,00	0,00	0,00	3 114,75	0,00
	1182		2120	Начисления на оплату труда	685,25	685,25	685,25	0,00	0,00	0,00	0,00	0,00	0,00	685,25	0,00
	1182		2200	Выполнение работ по договору	6 500,00	6 500,00	6 425,00	0,00	0,00	0,00	0,00	0,00	0,00	6 425,00	0,00
	1182		2210	Прочие услуги, связанные с деятельностью	6 500,00	6 500,00	6 500,00	0,00	0,00	0,00	0,00	0,00	0,00	6 500,00	0,00
	1182		2230	Оплата труда (связанная с деятельностью)	36 950,00	36 950,00	36 425,00	0,00	0,00	0,00	0,00	0,00	0,00	36 425,00	0,00
	1182		2280	Доставка и перевозка грузов, оплата по договору	36 950,00	36 950,00	36 425,00	0,00	0,00	0,00	0,00	0,00	0,00	36 425,00	0,00
	1182		2282	Обратный проезд по территории предприятия	36 950,00	36 950,00	36 425,00	0,00	0,00	0,00	0,00	0,00	0,00	36 425,00	0,00
				Начисления на оплату труда, связанные с реализацией мероприятий по развитию туризма, в частности до уровня программы "Наша современная школа"	53 900,42	53 900,42	53 900,42	0,00	0,00	0,00	0,00	0,00	0,00	53 900,42	0,00
			9102	Выполнение задач, связанных с реализацией мероприятий по развитию туризма, в частности до уровня программы "Наша современная школа"	53 900,42	53 900,42	53 900,42	0,00	0,00	0,00	0,00	0,00	0,00	53 900,42	0,00
			2000	<b>ПОТОЧНИ ВЛАСТКИ</b>	53 900,42	53 900,42	53 900,42	0,00	0,00	0,00	0,00	0,00	0,00	53 900,42	0,00
	1200		2100	Оплата труда и начисления на заработную плату	55 300,00	55 300,00	53 900,42	0,00	0,00	0,00	0,00	0,00	0,00	53 900,42	0,00
	1200		2110	Оплата труда	44 280,00	44 280,00	44 069,57	0,00	0,00	0,00	0,00	0,00	0,00	44 069,57	0,00
	1200		2120	Начисления на оплату труда	10 920,00	10 920,00	9 830,85	0,00	0,00	0,00	0,00	0,00	0,00	9 830,85	0,00
			9102	Выполнение задач, связанных с реализацией мероприятий по развитию туризма, в частности до уровня программы "Наша современная школа"	21 648,88	21 648,88	21 648,88	0,00	0,00	0,00	0,00	0,00	0,00	21 648,88	0,00
			2000	<b>ПОТОЧНИ ВЛАСТКИ</b>	21 648,88	21 648,88	21 648,88	0,00	0,00	0,00	0,00	0,00	0,00	21 648,88	0,00
0990	1210	0611210	9102	Выполнение задач, связанных с реализацией мероприятий по развитию туризма, в частности до уровня программы "Наша современная школа"	21 648,88	21 648,88	21 648,88	0,00	0,00	0,00	0,00	0,00	0,00	21 648,88	0,00
			2000	<b>ПОТОЧНИ ВЛАСТКИ</b>	21 648,88	21 648,88	21 648,88	0,00	0,00	0,00	0,00	0,00	0,00	21 648,88	0,00
	1210		9102	Выполнение задач, связанных с реализацией мероприятий по развитию туризма, в частности до уровня программы "Наша современная школа"	3 023,93	3 023,93	3 023,93	0,00	0,00	0,00	0,00	0,00	0,00	3 023,93	0,00



3000 зарплата

Table with columns 1-18, containing financial data and handwritten annotations like '3000 зарплата' and 'продовження'.

1	2	3	4	5	6	7	8	9	10	11	12	13	14	15	16
0629	4080	0114082	2210	Проекти, конструкторські документи на виготовлення	407100.00	407100.00	397301.80	0.00	0.00	0.00	0.00	0.00	0.00	397301.80	0.00
0629	4082	0114082	9102	Оплата послуг (вартість консультантів)	174250.00	174250.00	174250.00	0.00	0.00	0.00	0.00	0.00	0.00	174250.00	0.00
0629	4082	0114082	2000	Людські ресурси в галузі надання і виконання	481620.00	481620.00	481620.00	0.00	0.00	0.00	0.00	0.00	0.00	481620.00	0.00
0829	4082	0114082	2200	Виспросягання товарів і послуг	481620.00	481620.00	481620.00	0.00	0.00	0.00	0.00	0.00	0.00	481620.00	0.00
0829	4082	0114082	2210	Проекти, конструкторські документи на виготовлення	481620.00	481620.00	481620.00	0.00	0.00	0.00	0.00	0.00	0.00	481620.00	0.00
0829	4082	0114082	2240	Оплата послуг (вартість консультантів)	307100.00	307100.00	307100.00	0.00	0.00	0.00	0.00	0.00	0.00	307100.00	0.00
5000	5000	0102	9102	Оплата експлуатації будівель, споруд і споріднених об'єктів	174250.00	174250.00	174250.00	0.00	0.00	0.00	0.00	0.00	0.00	174250.00	0.00
5000	5000	2200	2200	Виспросягання товарів і послуг	1166280.00	1166280.00	1166280.00	0.00	0.00	0.00	0.00	0.00	0.00	1166280.00	0.00
5000	5000	2280	2280	Доставлення, зберігання, огляд вантажів на предмети торговельно-промислового призначення	1166280.00	1166280.00	1166280.00	0.00	0.00	0.00	0.00	0.00	0.00	1166280.00	0.00
5010	5010	9102	2282	Окремі вантажі на предметі торговельно-промислового призначення	1166280.00	1166280.00	1166280.00	0.00	0.00	0.00	0.00	0.00	0.00	1166280.00	0.00
5010	5010	2000	9102	Проведення спортивних робіт в регіоні	1166280.00	1166280.00	1166280.00	0.00	0.00	0.00	0.00	0.00	0.00	1166280.00	0.00
5010	5010	2200	2200	Виспросягання товарів і послуг	1166280.00	1166280.00	1166280.00	0.00	0.00	0.00	0.00	0.00	0.00	1166280.00	0.00
5010	5010	2280	2280	Доставлення і зберігання окремих вантажів на предмети торговельно-промислового призначення	1166280.00	1166280.00	1166280.00	0.00	0.00	0.00	0.00	0.00	0.00	1166280.00	0.00
5010	5010	2282	2282	Окремі вантажі на предметі торговельно-промислового призначення, не віднесені до вантажів розливу	1166280.00	1166280.00	1166280.00	0.00	0.00	0.00	0.00	0.00	0.00	1166280.00	0.00
0810	5011	0115011	9102	Проведення палатково-розвізальних робіт і інших господарських робіт спорту	1166280.00	1166280.00	1166280.00	0.00	0.00	0.00	0.00	0.00	0.00	1166280.00	0.00
0810	5011	0115011	2000	Виспросягання товарів і послуг	1166280.00	1166280.00	1166280.00	0.00	0.00	0.00	0.00	0.00	0.00	1166280.00	0.00
0810	5011	0115011	2200	Доставлення і зберігання окремих вантажів на предмети торговельно-промислового призначення	1166280.00	1166280.00	1166280.00	0.00	0.00	0.00	0.00	0.00	0.00	1166280.00	0.00
0810	5011	0115011	2280	Окремі вантажі на предметі торговельно-промислового призначення	1166280.00	1166280.00	1166280.00	0.00	0.00	0.00	0.00	0.00	0.00	1166280.00	0.00
0810	5011	0115011	2282	Окремі вантажі на предметі торговельно-промислового призначення, не віднесені до вантажів розливу	1166280.00	1166280.00	1166280.00	0.00	0.00	0.00	0.00	0.00	0.00	1166280.00	0.00
6000	6000	9102	9102	Житлово-коммунальне господарство	3156770.00	3156770.00	3039020.21	0.00	0.00	0.00	0.00	0.00	0.00	3039020.21	0.00
6000	6000	2000	2000	Виспросягання товарів і послуг	3156770.00	3156770.00	3156770.00	0.00	0.00	0.00	0.00	0.00	0.00	3156770.00	0.00
6000	6000	2210	2210	Проекти, конструкторські документи на виготовлення	3156770.00	3156770.00	3039020.21	0.00	0.00	0.00	0.00	0.00	0.00	3039020.21	0.00
6000	6000	2240	2240	Оплата послуг (вартість консультантів)	704550.00	704550.00	667080.32	0.00	0.00	0.00	0.00	0.00	0.00	667080.32	0.00
6000	6000	2270	2270	Оплата комунальних послуг та енергозастав	1477640.00	1477640.00	147042.30	0.00	0.00	0.00	0.00	0.00	0.00	147042.30	0.00
6000	6000	2272	2272	Оплата виїзних поїздів та автомобільних транспортних засобів	954660.00	954660.00	901197.59	0.00	0.00	0.00	0.00	0.00	0.00	901197.59	0.00
6000	6000	2273	2273	Оплата електроенергії	2000.00	2000.00	1424.04	0.00	0.00	0.00	0.00	0.00	0.00	1424.04	0.00
6000	6000	2275	2275	Оплата інших енергетичних та інших комунальних послуг	566690.00	566690.00	271407.58	0.00	0.00	0.00	0.00	0.00	0.00	271407.58	0.00
6030	6030	0116030	9102	Оплата інших енергетичних та інших комунальних послуг	646000.00	646000.00	628566.00	0.00	0.00	0.00	0.00	0.00	0.00	628566.00	0.00
6030	6030	0116030	2000	Організація базово-гроно наєвства інженерів	3156770.00	3156770.00	3039020.21	0.00	0.00	0.00	0.00	0.00	0.00	3039020.21	0.00
6030	6030	0116030	2200	Потоки вилатки	3156770.00	3156770.00	3039020.21	0.00	0.00	0.00	0.00	0.00	0.00	3039020.21	0.00
6030	6030	0116030	2210	Проекти, конструкторські документи на виготовлення	3156770.00	3156770.00	3039020.21	0.00	0.00	0.00	0.00	0.00	0.00	3039020.21	0.00
6030	6030	0116030	2240	Виспросягання товарів і послуг	704550.00	704550.00	667080.32	0.00	0.00	0.00	0.00	0.00	0.00	667080.32	0.00
6030	6030	0116030	2270	Оплата послуг (вартість консультантів)	1477640.00	1477640.00	147042.30	0.00	0.00	0.00	0.00	0.00	0.00	147042.30	0.00
6030	6030	0116030	2272	Оплата комунальних послуг та енергозастав	954660.00	954660.00	901197.59	0.00	0.00	0.00	0.00	0.00	0.00	901197.59	0.00
6030	6030	0116030	2273	Оплата виїзних поїздів та автомобільних транспортних засобів	2000.00	2000.00	1424.04	0.00	0.00	0.00	0.00	0.00	0.00	1424.04	0.00
6030	6030	0116030	2275	Оплата інших енергетичних та інших комунальних послуг	566690.00	566690.00	271407.58	0.00	0.00	0.00	0.00	0.00	0.00	271407.58	0.00
7000	7000	9102	9102	Економічна діяльність	551000.00	551000.00	544839.88	0.00	0.00	0.00	0.00	0.00	0.00	544839.88	0.00
7000	7000	2000	2000	Потоки вилатки	551000.00	551000.00	544839.88	0.00	0.00	0.00	0.00	0.00	0.00	544839.88	0.00
7000	7000	2200	2200	Виспросягання товарів і послуг	559000.00	559000.00	538839.88	0.00	0.00	0.00	0.00	0.00	0.00	538839.88	0.00
7000	7000	2240	2240	Оплата послуг (вартість консультантів)	559000.00	559000.00	538839.88	0.00	0.00	0.00	0.00	0.00	0.00	538839.88	0.00





1	2	3	4	5	6	7	8	9	10	11	12	13	14	15	16	17	18	19	20
990203	2270	Міжбанківські депозити	8 533 482,92	8 533 482,92	5 107 355,43	3 426 127,49	0,00	0,00	0,00	0,00	0,00	0,00	0,00	0,00	0,00	0,00	0,00	0,00	0,00
990203	2210	Використання товарів і послуг	8 533 482,92	8 533 482,92	7 902 232,38	631 250,54	0,00	0,00	0,00	0,00	0,00	0,00	0,00	0,00	0,00	0,00	0,00	0,00	0,00
990203	2220	Продукція, запаси, об'єкти нерухомості	2 140 087,09	2 140 087,09	1 925 828,67	214 258,42	0,00	0,00	0,00	0,00	0,00	0,00	0,00	0,00	0,00	0,00	0,00	0,00	0,00
990203	2230	Матеріальні цінності, об'єкти нерухомості, інструменти	5 393,00	5 393,00	4 453,00	940,00	0,00	0,00	0,00	0,00	0,00	0,00	0,00	0,00	0,00	0,00	0,00	0,00	0,00
990203	2240	Продуктивні запаси	309 807,89	309 807,89	246 814,08	63 000,00	0,00	0,00	0,00	0,00	0,00	0,00	0,00	0,00	0,00	0,00	0,00	0,00	0,00
990203	2250	Витрати на придбання	2 869 553,00	2 869 553,00	2 145 020,31	724 532,69	0,00	0,00	0,00	0,00	0,00	0,00	0,00	0,00	0,00	0,00	0,00	0,00	0,00
990203	2270	Витрати на придбання	6 000,00	6 000,00	1 800,00	4 200,00	0,00	0,00	0,00	0,00	0,00	0,00	0,00	0,00	0,00	0,00	0,00	0,00	0,00
990203	2272	Витрати на придбання	2 092 444,94	2 092 444,94	1 828 573,27	263 871,67	0,00	0,00	0,00	0,00	0,00	0,00	0,00	0,00	0,00	0,00	0,00	0,00	0,00
990203	2273	Витрати на придбання	19 500,00	19 500,00	17 114,78	2 385,22	0,00	0,00	0,00	0,00	0,00	0,00	0,00	0,00	0,00	0,00	0,00	0,00	0,00
990203	2274	Витрати на придбання	788 566,00	788 566,00	658 901,18	129 664,82	0,00	0,00	0,00	0,00	0,00	0,00	0,00	0,00	0,00	0,00	0,00	0,00	0,00
990203	2275	Витрати на придбання	628 735,04	628 735,04	523 591,31	105 143,73	0,00	0,00	0,00	0,00	0,00	0,00	0,00	0,00	0,00	0,00	0,00	0,00	0,00
990203	2280	Витрати на придбання	640 000,00	640 000,00	628 566,00	11 434,00	0,00	0,00	0,00	0,00	0,00	0,00	0,00	0,00	0,00	0,00	0,00	0,00	0,00
990203	2282	Витрати на придбання	1 212 630,00	1 212 630,00	1 196 844,05	15 785,95	0,00	0,00	0,00	0,00	0,00	0,00	0,00	0,00	0,00	0,00	0,00	0,00	0,00
990203	2600	Поточні трансферти	766 653,00	503 000,00	766 653,00	0,00	0,00	0,00	0,00	0,00	0,00	0,00	0,00	0,00	0,00	0,00	0,00	0,00	0,00
990203	2610	Поточні трансферти	825 000,00	503 000,00	470 000,00	355 000,00	0,00	0,00	0,00	0,00	0,00	0,00	0,00	0,00	0,00	0,00	0,00	0,00	0,00
990203	2620	Поточні трансферти	293 653,00	0,00	293 653,00	0,00	0,00	0,00	0,00	0,00	0,00	0,00	0,00	0,00	0,00	0,00	0,00	0,00	0,00
990203	2700	Соціальні зобов'язання	1 164 006,50	1 164 006,50	1 061 751,91	102 254,59	0,00	0,00	0,00	0,00	0,00	0,00	0,00	0,00	0,00	0,00	0,00	0,00	0,00
990203	2730	Соціальні зобов'язання	1 164 006,50	1 164 006,50	1 061 751,91	102 254,59	0,00	0,00	0,00	0,00	0,00	0,00	0,00	0,00	0,00	0,00	0,00	0,00	0,00
990203	2800	Інші поточні видатки	21 780,00	21 780,00	12 440,00	9 340,00	0,00	0,00	0,00	0,00	0,00	0,00	0,00	0,00	0,00	0,00	0,00	0,00	0,00

Керівник органу Державної казначейської служби України

Керівник структурного підрозділу органу Державної казначейської служби України

Михайло ГУПІЙ  
Галина ЦИЦОК



Післано КЕП:  
02030A699A 13.01.2022 16:38:22 Яюк ГР  
020309E308 18.01.2022 10:50:09 Гуляк МВ  
220101000000031878843

**Звіт**  
**про виконання місцевих бюджетів**  
**за 2021 рік**  
**Бюджет Уршійської Сільської Територіальної громади**  
(назв. бюджету)

НАЗВА БЮДЖЕТУ  
Місцева територіальна громада  
код 17 01 2019 00 12

Періодичність: річна  
Одиниця виміру: грн, коп.

**II. Видатки**

**2.2 Видатки спеціального фонду місцевих бюджетів**

Коди бюджетної класифікації				Найменування	6	7	8	9	10	11	Спеціальний фонд				15	16
1	2	3	4								виконано за звітний період (рік)					
функціональної класифікації видатків та кредитування бюджету	Типової програмної класифікації видатків та кредитування місцевих бюджетів	програмної класифікації видатків та кредитування місцевих бюджетів	економічної класифікації видатків бюджету		за кожним розпорядком видатків рік з урахуванням зміни	кошторисні призначення на звітний рік з урахуванням зміни	усього	АРК області	районних	міських	територіальних громад				сільських	програмування проектів на період наступних років
											У тому числі:					
											12		13	14		
											1. адміністративних територій міст Черкаського району та міст Калуса та Сквири		2. інших	сесійних	сільських	
0100	0100	010150	9102	Державне управління	42 419,00	42 419,00	41 952,00	0,00	0,00	0,00	0,00	0,00	0,00	0,00	41 952,00	0,00
0100	0100	011050	3000	КАПІТАЛЬНІ ВИДАТКИ	42 419,00	42 419,00	41 952,00	0,00	0,00	0,00	0,00	0,00	0,00	41 952,00	0,00	
0100	0100	011050	3100	Приватизація основних засобів	42 419,00	42 419,00	41 952,00	0,00	0,00	0,00	0,00	0,00	0,00	41 952,00	0,00	
0100	0100	011050	3110	Приватизація об'єктів нерухомого майна державної власності	42 419,00	42 419,00	41 952,00	0,00	0,00	0,00	0,00	0,00	0,00	41 952,00	0,00	
0111	0150	0110150	9102	Організаційно-інформаційно-аналітичне та матеріально-технічне забезпечення діяльності обласної ради, районної ради, районної у місті ради (у разі її створення), міської, селищної, сільської ради	42 419,00	42 419,00	41 952,00	0,00	0,00	0,00	0,00	0,00	0,00	41 952,00	0,00	
				КАПІТАЛЬНІ ВИДАТКИ	42 419,00	42 419,00	41 952,00	0,00	0,00	0,00	0,00	0,00	0,00	41 952,00	0,00	
0111	0150	0110150	3100	Приватизація основних засобів	42 419,00	42 419,00	41 952,00	0,00	0,00	0,00	0,00	0,00	0,00	41 952,00	0,00	
0111	0150	0110150	3110	Приватизація об'єктів нерухомого майна державної власності	42 419,00	42 419,00	41 952,00	0,00	0,00	0,00	0,00	0,00	0,00	41 952,00	0,00	
				ОСВЯТА	1 256 242,00	1 812 392,24	1 673 492,24	0,00	0,00	0,00	0,00	0,00	0,00	1 673 492,24	0,00	
				ПОТОЧНІ ВИДАТКИ	0,00	425 756,41	408 756,41	0,00	0,00	0,00	0,00	0,00	0,00	408 756,41	0,00	
1000	1000	1000	2000	Оплата праці і виплати на зарплатну частину	0,00	0,00	0,00	0,00	0,00	0,00	0,00	0,00	0,00	0,00	0,00	
1000	1000	1000	2100	Оплата праці	0,00	17 000,00	0,00	0,00	0,00	0,00	0,00	0,00	0,00	0,00	0,00	
1000	1000	1000	2110	Зарплата плати	0,00	17 000,00	0,00	0,00	0,00	0,00	0,00	0,00	0,00	0,00	0,00	
1000	1000	1000	2200	Використання товарів і послуг	0,00	408 756,41	408 756,41	0,00	0,00	0,00	0,00	0,00	0,00	408 756,41	0,00	
1000	1000	1000	2230	Продукція харчування	0,00	408 756,41	408 756,41	0,00	0,00	0,00	0,00	0,00	0,00	408 756,41	0,00	
1000	1000	1000	3000	КАПІТАЛЬНІ ВИДАТКИ	1 256 242,00	1 389 623,23	1 264 742,23	0,00	0,00	0,00	0,00	0,00	0,00	1 264 742,23	0,00	
1000	1000	1000	3100	Приватизація основних засобів	1 256 242,00	1 389 623,23	1 264 742,23	0,00	0,00	0,00	0,00	0,00	0,00	1 264 742,23	0,00	
1000	1000	1000	3110	Приватизація об'єктів нерухомого майна державної власності	851 984,00	987 382,23	862 302,23	0,00	0,00	0,00	0,00	0,00	0,00	862 302,23	0,00	





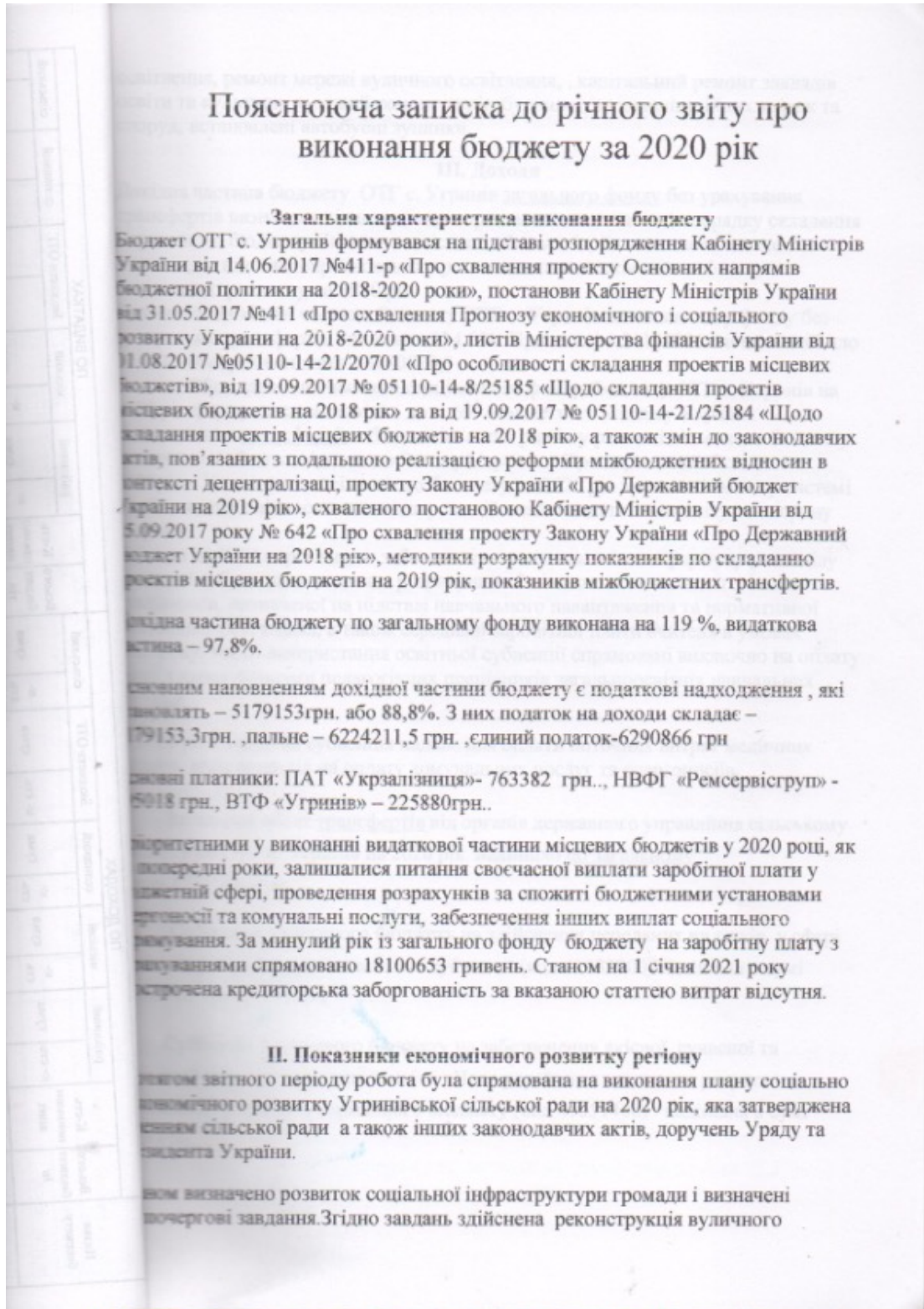






## ДОДАТОК Е

## Додаток Е.1



освітлення, ремонт мережі вуличного освітлення, капітальний ремонт закладів освіти та культури, ямковий ремонт доріг, будівництво каналізаційних мереж та споруд, встановлені автобусні зупинки.

### III. Доходи

Дохідна частина бюджету ОТГ с. Угринів загального фонду без урахування трансфертів визначена відповідно до норм законодавства щодо порядку складання Державного бюджету України та місцевих бюджетів, Бюджетним кодексом України, та підставі опрацьованих прогнозних показників економічного та соціального розвитку на 2020 рік.

Виконання дохідної частини бюджету ОТГ с. Угринів по загальному фонду без урахування трансфертів становить **114,6%**. При плані – 21121086 грн. фактично надійшло – 24201906 грн. перевиконання – 3080820,3 грн.

Обсяг дохідної частини спеціального фонду бюджету ОТГ с. Угринів на 2020 рік формувався відповідно до с. 69<sup>1</sup> Бюджетного кодексу України.

Надходження трансфертів з бюджетів інших рівнів у рішенні сільського бюджету визначено в обсягах відповідно Закону України «Про державний бюджет на 2020 рік». У показниках сільського бюджету на 2020 рік враховані зміни у системі міжбюджетних відносин щодо джерел здійснення видатків на освіту та охорону здоров'я.

Змінами до БКУ переглянуто забезпечення освіти та змінено формулу розподілу освітньої субвенції, виходячи з розрахункової кількості ставок педагогічних працівників, визначеної на підставі навчального навантаження та нормативної заповнюваності класів, а також середньої заробітної плати вчителя в умовах 2020 року, тобто використання освітньої субвенції спрямовані виключно на оплату праці з нарахуваннями педагогічних працівників загальноосвітніх навчальних закладів.

В 2020 році медична субвенція надана для оплати поточних витрат медичних установ, крім видатків на оплату комунальних послуг та енергоносіїв.

Загальний обсяг трансфертів від органів державного управління сільському бюджету по ОТГ с. Угринів на 2020 рік надійшло по загальному фонду 17450663 грн.

Субвенція з місцевого бюджету на здійснення переданих видатків у сфері освіти за рахунок коштів освітньої субвенції (код 41033900) надійшла в сумі 11368700 грн.;

Субвенція з місцевого бюджету на забезпечення якісної, сучасної та доступної загальної середньої освіти «Нова українська школа» за рахунок відповідної субвенції з державного бюджету (код 41051400) надійшла в сумі 17900 грн.;

Виконання дохідної частини бюджету ОТГ с. Угринів по загальному фонду виконали на 97,53% плану, тобто фактично використано 33454232 грн., залишок складує 10000000 грн.

Субвенція з місцевого бюджету на надання державної підтримки особам з особливими освітніми потребами за рахунок відповідної субвенції з державного бюджету (код 41051200) надійшла в сумі 42600грн.;

Субвенція з місцевого бюджету на проведення виборів депутатів місцевих рад та сільських селищних, міських голів за рахунок відповідної субвенції з державного бюджету (код 41053000) надійшла в сумі 361346грн.;

Інші субвенції з місцевого бюджету (код 41053900) надійшла в сумі в сумі 34970 грн.

Медична субвенція з державного бюджету місцевим бюджетам(код 41034200)-612100 грн

Інші субвенції з місцевого бюджету до спеціального фонду(код 41053900) утримані в сумі 40000,00 грн.,

#### **IV. Видатки та заборгованість. Мережа, штати та контингенти бюджетних установ.**

Видатки сільського бюджету здійснено відповідно до положень Бюджетного кодексу України, розпорядження Кабінету Міністрів України від 14.06.2017 №411-р «Про схвалення проекту Основних напрямів бюджетної політики на 2018-2020 роки», постанови Кабінету Міністрів України від 31.05.2017 №411 «Про схвалення Прогнозу економічного і соціального розвитку України на 2018-2020 роки», а також бюджетних запитів, наданих розпорядниками коштів сільського бюджету.

При визначенні обсягу ресурсу сільського бюджету на 2020 рік враховано:

мінімальну заробітну плату з 01 січня 2020 року у розмірі 4723грн. грн., визначені Законом України «Про Державний бюджет України на 2020 рік» розмежування сфери відповідальності щодо утримання загальноосвітніх навчальних закладів (за рахунок коштів державного бюджету – оплата праці педагогічного персоналу, за рахунок місцевих бюджетів — обслуговуючого персоналу та інші видатки з утримання закладів);

видатки на оплату енергоносіїв та комунальних послуг по розпорядниках коштів сільського бюджету обраховано з урахуванням змін у ціновій політиці на ринку енергоресурсів на наступний рік.

Видатки сільського бюджету на 2020 рік заплановано у відповідності до статей 89 та 91 Бюджетного кодексу України з урахуванням пріоритетного спрямування коштів на соціально – захищені статті видатків в повному обсязі та збереження мережі закладів та чисельності працівників бюджетної сфери.

Видатки бюджету по ОТГ с.Угринів по загальному фонду виконані на 97,53% плану – 35941015 грн., фактично витрачено 35056232грн., залишок склав –

44793грн.). По спеціальному – 87,97%(план – 12166202 грн., фактично витрачено 102660грн., залишок склав – 1463542 грн.).

Загальному об'ємі бюджету видатки на утримання апарату виконкому, становлять 7618040 грн.

Враховуючи фонд оплати праці проведено виходячи зі штатної чисельності працівників бюджетних установ, розміру мінімальної заробітної плати на місяць, посадового окладу працівника 1 тарифного розряду ЄТС та умов оплати праці працівників.

Видатки на оплату енергоносіїв та комунальних послуг враховані в обсязі на проведення розрахунків, які споживаються установами.

Видатки на інші статті розраховані виходячи з фінансових можливостей сільського бюджету.

#### Державне управління

**КПКВКМБ 0150 „Організаційне, інформаційно-аналітичне та матеріально-технічне забезпечення діяльності обласної ради, районної ради, районної у місті ради (у разі її створення), міської, селищної, сільської рад”**

Видатки бюджету на утримання органів місцевого самоврядування за 2020 рік виконані на 96,92 % ( план – 7860,321 тис грн., витрачено – 7618,040тис. грн., залишок – 242,281тис. грн.)

Рішенням сесії Угринівської сільської ради від 13.12.2019р. затверджена чисельність працівників органів місцевого самоврядування в кількості 40,0 штатних одиниць.

Виплата заробітної плати з нарахуваннями проводилась з урахуванням вимог постанови Кабінету Міністрів України від 9 березня 2006 року № 268 “Про урядкування структури та умов оплати праці працівників апарату органів виконавчої влади, органів прокуратури, судів та інших органів” (із змінами та доповненнями) та наказу Міністерства праці України від 02.10.1996 року № 77 “Про умови оплати праці робітників, зайнятих обслуговуванням органів виконавчої влади, місцевого самоврядування та їх виконавчих органів, органів прокуратури, судів та інших органів” (із змінами та доповненнями), та з урахуванням встановленої мінімальної заробітної плати з 1 січня – 4723грн.

- Дебіторська заборгованість по загальному фонду за видатками Дебіторська заборгованість по спеціальному фонду станом на відсутня.

Кредиторська заборгованість по загальному та спеціальному фонду відсутня.

Кредиторська заборгованість по доходах по спеціальному фонду станом на 01.01.2021 року відсутня.

обсязі.

#### КТПКВКМБ 4000

#### «Культура і мистецтво»

По галузі «Культура і мистецтво» утримується 4 установ, в тому числі: бібліотеки - 2, будинки культури – 1, клуб-1

Штатна чисельність в цілому по закладам культури станом на кінець 2020 рік складає 8 шт. од.,

Обсяг видатків загального фонду по галузі «Культура і мистецтво» заплановано в сумі – 1149,476 тис грн..

Обсяг видатків спеціального фонду по галузі «Культура і мистецтво» заплановано на 2020 рік у сумі 111 тис. грн грн.

Станом на 01.01.2021 року по галузі «Культура і мистецтво» відсутня кредиторська та дебіторська заборгованості.

#### **КТПКВКМБ 4030**

##### **«Забезпечення діяльності бібліотек»**

За рахунок коштів місцевих бюджетів утримується 2 бібліотеки. Видатки на утримання бібліотек у 2020 році по загальному фонду виконані на 99,43(план – 272,050тис грн., виконано – 270,511 тис грн., залишок – 1,538 тис. грн.)

Штатна чисельність станом на 01.01.2020 року складає 2 штатних одиниці.

Заробітна плата працівникам бібліотек запланована згідно вимог чинного законодавства.

#### **КТПКВКМБ 4060**

##### **«Забезпечення діяльності палаців і будинків культури, клубів, центрів дозвілля та інших клубних закладів»**

За рахунок коштів місцевого бюджету утримується 6 будинки культури.

Штатна чисельність на 2020 рік становить 6,0 шт. од. На утримання будинків культури у 2020 році по загальному фонду видатки виконані на 88,1% (план – 719,776тис. грн., витрачено – 634,196 тисгрн., залишок – 85,580 тис грн.).

#### **Соціальний захист та соціальне забезпечення**

##### **КТПКВКМБ 3242**

##### *«Інші заходи у сфері соціального захисту і соціального забезпечення»*

Видатки виконані на 93,94 % (план – 1120,470 тисгрн., фактично використано – 1052,616 тисгрн., залишок – 67,854 тис грн.). Кошти використані згідно затвердженій Програмі соціального захисту населення Угринівської сільської об'єднаної територіальної громади на 2020рік . Кошти витрачені на матеріальну допомогу

#### **Житлово-комунальне господарство**

На житлово – комунальне господарство на виконання заходів Програми соціально – економічного розвитку Угринівської сільської об'єднаної територіальної громади на 2020 рік передбачено 5980,803 тис. грн., в тому числі: по загальному фонду – 5970,803грн. не використано – 67,854 тис. грн тис. грн.,

#### **КТПКВКМБ 6030**

*«Організація благоустрою населених пунктів»*

Видатки загального фонду по ТПКВКМБ 6030 «Організація благоустрою населених пунктів» виконані на – 99,38% (план 5970,803 тис.грн., факт – 5970,803грн., не використано – 36,76 грн..).

Видатки спеціального фонду (бюджет розвитку) виконані на – 99,5% (план 160,545 тис грн. виконано – 159,745 грн., не використано – 0,8 тис. грн

**Інформація  
про кредиторську та дебіторську заборгованість  
станом на 01.01.2021 року**

Дебіторська та кредиторська заборгованість по загальному та спеціальному фонду станом на 01.01.2021 року відсутня

**V. Фінансування**

За даними звіту у 2020 році на фінансування видатків загального фонду спрямовано 7185,689 тис. грн. вільних залишків коштів, які згідно із положеннями статті 72 Бюджетного кодексу України (із змінами і доповненнями до нього) визначені джерелом фінансування дефіциту місцевих бюджетів.

Із загального фонду місцевих бюджетів до бюджету розвитку спеціального фонду у 2020 році заплановано передати 4925 тис грн, фактично передано – 5271,1 тис.гривень.

**VI Кредитування**

ТТ с.Угринів не кредитувалося і не надавало кредитів.

**УІІ. Міжбюджетні трансферти**

Обсяг міжбюджетних трансфертів, що передаються з сільського бюджету до державного бюджету за рахунок коштів сільського бюджету:

Обсяг міжбюджетних трансфертів, що передаються з сільського бюджету до бюджету м. Івано-Франківськ за рахунок коштів сільського бюджету:

Субвенція з місцевого бюджету на здійснення переданих видатків у сфері охорони здоров'я за рахунок медичної субвенції – 612,1 тис. грн.

Обсяг міжбюджетних трансфертів, що передаються з сільського бюджету до обласного бюджету за рахунок коштів сільського бюджету:

**УІІІ. Інша інформація**

Кваліфікація з внутрішнього фінансового контролю постійно здійснюється контроль за дотриманням чинного бюджетного законодавства учасниками бюджетного процесу на усіх його стадіях.

Протягом 2020 року вживалося ряд заходів, спрямованих на забезпечення виконання місцевого бюджету за доходами, залучення додаткових джерел надходжень до місцевого бюджету, цільового та економного використання бюджетних коштів, виконання законів України, Указів Президента України, постанов Кабінету Міністрів України та інших нормативно-правових документів щодо фінансів та бюджету.



## Пояснююча записка до річного звіту про виконання бюджету за 2021 рік

### **.Загальна характеристика виконання бюджету**

Бюджет територіальної громади села Угринів формувався на підставі розпорядження Кабінету Міністрів України від 14.06.2017 №411-р «Про схвалення проекту Основних напрямів бюджетної політики на 2018-2021 роки», постанови Кабінету Міністрів України від 31.05.2017 №411 «Про схвалення Прогнозу економічного і соціального розвитку України на 2018-2021 роки», листів Міністерства фінансів України від 01.08.2017 №05110-14-21/20701 «Про особливості складання проектів місцевих бюджетів», від 19.09.2017 № 05110-14-8/25185 «Щодо складання проектів місцевих бюджетів на 2021 рік» та від 19.09.2017 № 05110-14-21/25184 «Щодо складання проектів місцевих бюджетів на 2021 рік», а також змін до законодавчих актів, пов'язаних з подальшою реалізацією реформи міжбюджетних відносин в контексті децентралізації, проекту Закону України «Про Державний бюджет України на 2021 рік», схваленого постановою Кабінету Міністрів України від 15.09.2017 року № 642 «Про схвалення проекту Закону України «Про Державний бюджет України на 2021 рік», методики розрахунку показників по складанню проектів місцевих бюджетів на 2021 рік, показників міжбюджетних трансфертів.

Дохідна частина бюджету по загальному фонду виконана на 128,67%, видаткова частина – 95,88%.

Основним наповненням дохідної частини бюджету є податкові надходження, які становлять – 28 817 307 грн. або 117,39%. З них податок на доходи складає – 7 415 372 грн., подальше – 1 607 287 грн., єдиний податок – 6 779 785 грн.

Основні платники: ПАТ «Укрзалізниця» - 767,156 тис. грн., НВФГ «Ремсервісгруп» - 196,02 тис. грн., ВТФ «Угринів» – 278,007 тис. грн..

Пріоритетними у виконанні видаткової частини місцевих бюджетів у 2021 році, як і в попередні роки, залишалися питання своєчасної виплати заробітної плати у бюджетній сфері, проведення розрахунків за спожиті бюджетними установами енергоносії та комунальні послуги, забезпечення інших виплат соціального спрямування. За минулий рік із загального фонду бюджету на заробітну плату з нарахуваннями спрямовано 25625,134 гривень. Станом на 1 січня 2022 року прострочена кредиторська заборгованість за вказаною статтею витрат відсутня.

### **II. Показники економічного розвитку регіону**

Протягом звітної періоду робота була спрямована на виконання плану соціально – економічного розвитку Угринівської сільської ради на 2021 рік, яка затверджена рішенням сільської ради а також інших законодавчих актів, доручень Уряду та Президента України.

Планом визначено розвиток соціальної інфраструктури громади і визначені першочергові завдання. Згідно завдань здійснена реконструкція вуличного освітлення, ремонт мережі вуличного освітлення, , капітальний ремонт закладів освіти та культури, ямковий ремонт доріг, будівництво каналізаційних мереж та споруд, встановлені автобусні зупинки ,переобладнання існуючих приміщення для відкриття садкової групи в с.Клузів та Угринів , відкриття мистецької школи.

### III. Доходи

Дохідна частина бюджету ОТГ с. Угринів загального фонду без урахування трансфертів визначена відповідно до норм законодавства щодо порядку складання Державного бюджету України та місцевих бюджетів, Бюджетним кодексом України, та підставі опрацьованих прогнозних показників економічного та соціального розвитку на 2021 рік .

Виконання дохідної частини бюджету ОТГ с. Угринів по загальному фонду без урахування трансфертів становить **158,67%**. При плані – 22 734 102 грн фактично надійшло –29 250 871 грн перевиконання – 6 480 112грн.

Обсяг дохідної частини спеціального фонду бюджету ОТГ с. Угринів на 2021 рік формувався відповідно до с. 69<sup>1</sup> Бюджетного кодексу України.

Надходження трансфертів з бюджетів інших рівнів у рішенні сільського бюджету визначено в обсягах відповідно Закону України « Про державний бюджет на 2021 рік». У показниках сільського бюджету на 2021 рік враховані зміни у системі міжбюджетних відносин щодо джерел здійснення видатків на освіту та охорону здоров'я.

Змінами до БКУ переглянуто забезпечення освіти та змінено формулу розподілу освітньої субвенції, виходячи з розрахункової кількості ставок педагогічних працівників, визначеної на підставі навчального навантаження та нормативної наповнюваності класів, а також середньої заробітної плати вчителя в умовах 2021року, тобто використання освітньої субвенції спрямовані виключно на оплату праці з нарахуваннями педагогічних працівників загальноосвітніх навчальних закладів.

Загальний обсяг трансфертів від органів державного управління сільському бюджету по ОТГ с. Угринів на 2021 рік надійшло по загальному фонду 17 992 642 грн.

Субвенція з місцевого бюджету на здійснення переданих видатків у сфері освіти за рахунок коштів освітньої субвенції (код 41033900) надійшла в сумі 13 270 400 грн. ;

Субвенція з місцевого бюджету на забезпечення якісної, сучасної та доступної загальної середньої освіти «Нова українська школа» за рахунок відповідної субвенції з державного бюджету (код 41051400) надійшла в сумі 78 900грн., ;

Субвенція з місцевого бюджету на надання державної підтримки особам з особливими освітніми потребами за рахунок відповідної субвенції з державного бюджету (код 41051200) надійшла в сумі 88 100грн.;

Субвенція зх. Державного бюджету на здійснення підтримки у системі охорони здоров'я (код ) надійшла в сумі 81 517 грн

Інші субвенції з місцевого бюджету до спеціального фонду(код 41053900) отримані в сумі 138 900 грн.,

#### **ІУ. Видатки та заборгованість. Мережа, штати та контингенти бюджетних установ.**

Видатки сільського бюджету здійснено відповідно до положень Бюджетного кодексу України, розпорядження Кабінету Міністрів України від 14.06.2017 №411-р «Про схвалення проекту Основних напрямів бюджетної політики на 2018-2021 роки», постанови Кабінету Міністрів України від 31.05.2017 №411 «Про схвалення Прогнозу економічного і соціального розвитку України на 2018-2021 роки», а також бюджетних запитів, наданих розпорядниками коштів сільського бюджету.

При визначенні обсягу ресурсу сільського бюджету на 2021 рік враховано:

- мінімальну заробітну плату з 01 січня 2021 року у розмірі 6000грн. грн., визначені Законом України «Про Державний бюджет України на 2021 рік»
- розмежування сфери відповідальності щодо утримання загальноосвітніх навчальних закладів (за рахунок коштів державного бюджету – оплата праці педагогічного персоналу, за рахунок місцевих бюджетів — обслуговуючого персоналу та інші видатки з утримання закладів);
- видатки на оплату енергоносіїв та комунальних послуг по розпорядниках коштів сільського бюджету обраховано з урахуванням змін у ціновій політиці на ринку енергоресурсів на наступний рік.

Видатки сільського бюджету на 2021 рік заплановано у відповідності до статей 89 та 91 Бюджетного кодексу України з урахуванням пріоритетного спрямування коштів на соціально – захищені статті видатків в повному обсязі та збереженням мережі закладів та чисельності працівників бюджетної сфери.

Видатки бюджету по ОТГ с.Угринів по загальному фонду виконані на 95,38% (план – 38700,25 грн., фактично витрачено 36915,25грн., залишок склав – 884793грн.). По спеціальному – 99,97%(план – 3040,816 грн., фактично витрачено 3039,355грн., залишок склав – 1,461грн.).

В загальному об'ємі бюджету видатки на утримання апарату виконкому, становлять 10 336 407 грн.

Розрахунок фонду оплати праці проведено виходячи зі штатної чисельності працівників бюджетних установ, розміру мінімальної заробітної плати на місяць, посадового окладу працівника 1 тарифного розряду ЄТС та умов оплати праці працівників.

Видатки на оплату енергоносіїв та комунальних послуг враховані в обсязі на проведення розрахунків, які споживаються установами.

Видатки на інші статті розраховані виходячи з фінансових можливостей сільського бюджету.

#### Державне управління

#### **КПКВКМБ 0150 „Організаційне, інформаційно-аналітичне та матеріально-технічне забезпечення діяльності обласної ради, районної ради, районної у місті ради (у разі її створення), міської, селищної, сільської рад”**

Видатки бюджету на утримання органів місцевого самоврядування за 2021 рік виконані на 97,6 % ( план – 10589,878 тис грн., витрачено – 10336,407 тис. грн., залишок – 253,471 тис. грн.)

Рішенням сесії Угринівської сільської ради від 22.12.2020р. затверджена чисельність працівників органів місцевого самоврядування в кількості 41,0 штатних одиниць.

Виплата заробітної плати з нарахуваннями проводилась з урахуванням вимог постанови Кабінету Міністрів України від 9 березня 2006 року № 268 “Про утворення структури та умов оплати праці працівників апарату органів виконавчої влади, органів прокуратури, судів та інших органів” (із змінами та доповненнями) та наказу Міністерства праці України від 02.10.1996 року № 77 “Про умови оплати праці робітників, зайнятих обслуговуванням органів виконавчої влади, місцевого самоврядування та їх виконавчих органів, органів прокуратури, судів та інших органів” (із змінами та доповненнями), та з урахуванням встановленої мінімальної заробітної плати з 1 січня – 6000грн.

- Дебіторська заборгованість по загальному фонду -165,540 тис.грн (попередня оплата за спожитий природний газ) за видатками Дебіторська заборгованість по спеціальному фонду станом на відсутня.

Кредиторська заборгованість по загальному та спеціальному фонду відсутня.

Кредиторська заборгованість по доходах по спеціальному фонду станом на 31.12.2022 року відсутня.

#### **КТПКВКМБ 4000**

#### **«Культура і мистецтво»**

По галузі «Культура і мистецтво» утримується 4 установ, в тому числі: бібліотеки - 2, будинки культури – 1, клуб-1

Штатна чисельність в цілому по закладах культури станом на кінець 2021 рік складає 8 шт. од.,

Обсяг видатків загального фонду по галузі «Культура і мистецтво» заплановано в сумі – 1025,5 тис грн., витрачено-1022,4 тис.грн, залишок-3,1 тис.грн

Обсяг видатків спеціального фонду по галузі «Культура і мистецтво» заплановано на 2021 рік у сумі 93,5 тис. грн грн.

Станом на 01.01.2022 року по галузі «Культура і мистецтво» відсутня кредиторська та дебіторська заборгованості.

#### **КТПКВКМБ 4030**

##### **«Забезпечення діяльності бібліотек»**

За рахунок коштів місцевих бюджетів утримується 2 бібліотеки. Видатки на утримання бібліотек у 2021 році по загальному фонду виконані на 99,482(план – 230,4 тис грн., виконано – 379,31 тис грн., залишок – 0,69 тис. грн.)

Штатна чисельність станом на 01.01.2021 року складає 2 штатних одиниці.

Заробітна плата працівникам бібліотек запланована згідно вимог чинного законодавства.

#### **КТПКВКМБ 4060**

##### **«Забезпечення діяльності палаців і будинків культури, клубів, центрів дозвілля та інших клубних закладів»**

За рахунок коштів місцевого бюджету утримується 2 будинки культури.

Штатна чисельність на 2021 рік становить 6,0 шт. од. На утримання будинків культури у 2021 році по загальному фонду видатки виконані на 92,65% (план – 662,911 тис. грн., витрачено – 662,911 тисгрн., залишок – 52,62тис грн.).

### **Соціальний захист та соціальне забезпечення**

#### **КТПКВКМБ 3242**

##### **«Інші заходи у сфері соціального захисту і соціального забезпечення»**

Видатки виконані на 93,94 % (план – 1025,5 тисгрн., фактично використано – 962,238 тисгрн., залишок – 9 тис грн.). Кошти використані згідно затвердженої програми соціального захисту населення Угринівської сільської об'єднаної територіальної громади на 2021 рік . Кошти витрачені на матеріальну допомогу малозабезпеченим та самотнім громадянам територіальної громади.

### **Житлово-комунальне господарство**

На житлово – комунальне господарство на виконання заходів Програми соціально – економічного розвитку Угринівської сільської об'єднаної територіальної громади на 2021 рік Видатки виконані на 96,88% передбачено 3390,2 тис. грн., в тому числі: по загальному фонду – 3390,2грн. не використано – 253,43 тис. грн. тис. грн.,

#### **КТПКВКМБ 6030**

##### **«Організація благоустрою населених пунктів»**

Видатки загального фонду по ТПКВКМБ 6030 «Організація благоустрою населених пунктів» виконані на – 96,88% (план 5970,803 тис.грн., факт – 5782,2грн., не використано – 253,43грн..).

Видатки спеціального фонду (бюджет розвитку) виконані на – 65%  
 – 4179,78 тис. грн. виконано – 2717,993 тис. грн.

**Інформація  
 про кредиторську та дебіторську заборгованість  
 станом на 01.01.2021 року**

Дебіторська по загальному фонду -165,540 тис.грн (попередня оплата за спожитий  
 перевезений газ)та кредиторська заборгованість по загальному та спеціальному  
 фонду станом на 01.01.2022 року відсутня

**V. Фінансування**

Згідно звіту у 2021 році на фінансування видатків загального фонду  
 отримано 4141,9 тис. грн. вільних залишків коштів, які згідно із положеннями  
 статті 72 Бюджетного кодексу України (із змінами і доповненнями до нього)  
 визначені джерелом фінансування дефіциту місцевих бюджетів.

Загальному фонду місцевих бюджетів до бюджету розвитку спеціального фонду  
 у 2021 році заплановано передати 2819,53 тис грн, фактично передано –  
 2819,53 тис. гривень.

**VI Кредитування**

У 2021 році не кредитувалося і не надавало кредитів.

**VII. Міжбюджетні трансферти**

Відомі міжбюджетних трансфертів, що передаються з сільського бюджету до  
 державного бюджету за рахунок коштів сільського бюджету:

Відомі міжбюджетних трансфертів, що передаються з сільського бюджету до  
 бюджету м. Івано-Франківськ за рахунок коштів сільського бюджету:

Відомі міжбюджетних трансфертів, що передаються з сільського бюджету до  
 державного бюджету за рахунок коштів сільського бюджету:

**VIII. Інша інформація**

Завдяки з внутрішнього фінансового контролю постійно здійснюється контроль  
 за дотриманням чинного бюджетного законодавства учасниками бюджетного  
 процесу на усіх його стадіях.

З початком 2021 року вживалося ряд заходів, спрямованих на забезпечення  
 виконання місцевого бюджету за доходами, залучення додаткових джерел  
 надходжень до місцевого бюджету, цільового та економного використання  
 бюджетних коштів, виконання законів України, Указів Президента України,  
 постанов Кабінету Міністрів України та інших нормативно-правових документів  
 щодо фінансів та бюджету.

Завдання виконання місцевого бюджету щомісячно розглядались на оперативних  
 нарадах, по результатах розгляду яких надано конкретні доручення головним  
 виконавцям коштів, іншим учасникам бюджетного процесу щодо залучення  
 додаткових надходжень до місцевого бюджету та ефективного використання і  
 дотримання жорсткого режиму економії бюджетних коштів.

Підприємці брали участь у проведенні навчань, які організовувались інститутом підвищення кваліфікації державних службовців та центром розвитку місцевого підприємництва.

## Пояснююча записка до річного звіту про виконання бюджету за 2022 рік

### Загальна характеристика виконання бюджету

Бюджет територіальної громади села Угринів формувався на підставі розпорядження Кабінету Міністрів України від 14.06.2017 №411-р «Про схвалення проекту Основних напрямів бюджетної політики на 2018-2021 роки», постанови Кабінету Міністрів України від 31.05.2017 №411 «Про схвалення Прогнозу економічного і соціального розвитку України на 2018-2021 роки», листів Міністерства фінансів України від 01.08.2017 №05110-14-21/20701 «Про особливості складання проектів місцевих бюджетів», від 19.09.2017 № 05110-14-8/25185 «Щодо складання проектів місцевих бюджетів на 2021 рік» та від 19.09.2017 № 05110-14-21/25184 «Щодо складання проектів місцевих бюджетів на 2021 рік», а також змін до законодавчих актів, пов'язаних з подальшою реалізацією реформи міжбюджетних відносин в контексті децентралізації, проекту Закону України «Про Державний бюджет України на 2022 рік», схваленого постановою Кабінету Міністрів України від 15.09.2017 року № 642 «Про схвалення проекту Закону України «Про Державний бюджет України на 2022 рік», методики розрахунку показників по складанню проектів місцевих бюджетів на 2022 рік, показників міжбюджетних трансфертів.

Дохідна частина бюджету по загальному фонду виконана на 114,5%, видаткова частина – 88,5%.

Основним наповненням дохідної частини бюджету є податкові надходження, які становлять – 29 5236 886 грн, або 113,69%. З них податок на доходи складає – 9 590 168грн, податок на нерухомість – 3 041 645 грн, єдиний податок-8 615 237 грн

Основні платники: відділ освіти, молоді та спорту- 2800 800 грн., ВТФ «Угринів» - 827 055 грн., ТОВ «АТБ-маркет» – 1 568 664 грн..

Пріоритетними у виконанні видаткової частини місцевих бюджетів у 2022 році, як і в попередні роки, залишалися питання своєчасної виплати заробітної плати у бюджетній сфері, проведення розрахунків за спожиті бюджетними установами енергоносії та комунальні послуги, витрати спрямовані на видатки пов'язані із боротьбою з агресором забезпечення інших виплат соціального спрямування. За минулий рік із загального фонду бюджету на заробітну плату з нарахуваннями спрямовано 27 541 440 гривень. Станом на 1 січня 2023 року прострочена кредиторська заборгованість за вказаною статтею витрат відсутня.

### II. Показники економічного розвитку регіону

Протягом звітного періоду робота була спрямована на виконання плану соціально-економічного розвитку Угринівської сільської ради на 2022 рік, яка затверджена рішенням сільської ради а також інших законодавчих актів, доручень Уряду та Президента України.

Планом визначено розвиток соціальної інфраструктури громади з визначені першочергові завдання. Згідно завдань здійснена реконструкція вуличного освітлення, ремонт мережі вуличного освітлення, капітальний ремонт закладів освіти та культури, ямковий ремонт доріг, будівництво каналізаційних мереж та споруд, встановлені автобусні зупинки, облантовано пункти несплатності та укриття.

### III. Доходи

Дохідна частина бюджету ОТГ с. Угринів загального фонду без урахування трансфертів визначена відповідно до норм законодавства щодо порядку складання Державного бюджету України та місцевих бюджетів, Бюджетним кодексом України, та підставі опрацьованих прогнозних показників економічного та соціального розвитку на 2022 рік .

Виконання дохідної частини бюджету ОТГ с. Угринів по загальному фонду без урахування трансфертів становить **114,48%**. При плані – 26 000 075 грн фактично надійшло –29 765 499грн перевиконання – 3 765 424грн.

Обсяг дохідної частини спеціального фонду бюджету ОТГ с. Угринів на 2022 рік формувався відповідно до с. 69<sup>1</sup> Бюджетного кодексу України.

Надходження трансфертів з бюджетів інших рівнів у рішенні сільського бюджету визначено в обсягах відповідно Закону України « Про державний бюджет на 2022рік».

Змінами до БКУ переглянуто забезпечення освіти та змінено формулу розподілу освітньої субвенції, виходячи з розрахункової кількості ставок педагогічних працівників, визначеної на підставі навчального навантаження та нормативної наповнюваності класів, а також середньої заробітної плати вчителя в умовах 2022року, тобто використання освітньої субвенції спрямовані виключно на оплату праці з нарахуваннями педагогічних працівників загальноосвітніх навчальних закладів.

Загальний обсяг трансфертів від органів державного управління сільському бюджету по ОТГ с. Угринів на 2022 рік надійшло по загальному фонду 19 556 530грн.

Субвенція з місцевого бюджету на здійснення переданих витратів у сфері освіти за рахунок коштів освітньої субвенції (код 41033900) надійшла в сумі 14 071 500 грн. ;

Субвенція з місцевого бюджету на надання державної підтримки особам з особливими освітніми потребами за рахунок відповідної субвенції з державного бюджету (код 41051200) надійшла в сумі 86 400грн. ;

Інші субвенції з місцевого бюджету до загального фонду(код 41053900) отримано в сумі 354 400 грн.;

Дотація з місцевого бюджету на здійснення передачих з державного бюджету видатків з утримання закладів освіти та охорони здоров'я за рахунок відповідної додаткової дотації з державного бюджету-694 500 грн

Інші дотації з місцевого бюджету (41040400)-144 130 грн

Дотації з місцевого бюджету (41040500)-72 500 грн

Базова дотація -4 133 000 грн.

#### **IУ. Видатки та заборгованість. Мережа, штати та контингенти бюджетних установ.**

Видатки сільського бюджету здійснено відповідно до положень Бюджетного кодексу України, розпорядження Кабінету Міністрів України від 14.06.2017 №411-р «Про схвалення проекту Основних напрямів бюджетної політики на 2018-2021 роки», постанови Кабінету Міністрів України від 31.05.2017 №411 «Про схвалення Прогнозу економічного і соціального розвитку України на 2018-2022 роки», а також бюджетних запитів, наданих розпорядниками коштів сільського бюджету.

При визначенні обсягу ресурсу сільського бюджету на 2022 рік враховано:

- мінімальну заробітну плату з 01 січня 2022 року у розмірі 6500 грн, грн., визначені Законом України «Про Державний бюджет України на 2022 рік»
- розмежування сфери відповідальності щодо утримання загальноосвітніх навчальних закладів (за рахунок коштів державного бюджету – оплата праці педагогічного персоналу, за рахунок місцевих бюджетів – обслуговуючого персоналу та інші видатки з утримання закладів);
- видатки на оплату енергоносіїв та комунальних послуг по розпорядниках коштів сільського бюджету обраховано з урахуванням змін у ціновій політиці на ринку енергоресурсів на наступний рік.

Видатки сільського бюджету на 2022 рік заплановано у відповідності до статей 89 та 91 Бюджетного кодексу України з урахуванням пріоритетного спрямування коштів на соціально – захищені статті видатків в повному обсязі та збереженням мережі закладів та чисельності працівників бюджетної сфери.

Видатки бюджету по ОПГ с.Утринів по загальному фонду виконані на 88,5% (план – 44818,113 тис. грн., фактично витрачено 42148,213 тис. грн., залишок склав – 2669,899 тис. грн.). По спеціальному – 21,28% (план – 3194,075 грн., фактично витрачено 679,805 грн., залишок склав – 2514,27 грн.).

В загальному об'ємі бюджету видатки на утримання апарату виконкому, становлять 11 971 977 грн.

Розрахунок фонду оплати праці проведено виходячи зі штатної чисельності працівників бюджетних установ, розміру мінімальної заробітної плати на місяць, посадового окладу працівника I тарифного розряду СТС та умов оплати праці працівників.

Видатки на оплату енергоносіїв та комунальних послуг враховані в обов'язі на проведення розрахунків, які споживаються установами.

Видатки на інші статті розраховані виходячи з фінансових можливостей сільського бюджету.

#### **Державне управління**

#### **КПКВКМБ 0150 „Організаційне, інформаційно-аналітичне та матеріально-технічне забезпечення діяльності обласної ради, районної ради, районної у місті ради (у разі її створення), міської, селищної, сільської рад”**

Видатки бюджету на утримання органів місцевого самоврядування за 2022 рік виконані на 93,16 % ( план – 11509,305 тис грн., витрачено – 10722,062 тис. грн., залишок – 787,243 тис. грн.)

Висношенням сесії Угринівської сільської ради від 13.12.2021р. затверджена чисельність працівників органів місцевого самоврядування в кількості 410 штатних одиниць.

Виплата заробітної плати з нарахуваннями проводилась з урахуванням вимог постанови Кабінету Міністрів України від 9 березня 2006 року № 268 “Про утворення структури та умов оплати праці працівників апарату органів виконавчої влади, органів прокуратури, судів та інших органів” (із змінами та доповненнями) та наказу Міністерства праці України від 02.10.1996 року № 77 “Про умови оплати праці робітників, зайнятих обслуговуванням органів виконавчої влади, місцевого самоврядування та їх виконавчих органів, органів прокуратури, судів та інших органів” (із змінами та доповненнями), та з урахуванням встановленої мінімальної заробітної плати з 1 січня – 6500грн.

- Дебіторська заборгованість по загальному фонду -165,538 тис.грн (попередня оплата за спожитий природний газ) за видатками Дебіторська заборгованість по спеціальному фонду станом на відсутня.

Кредиторська заборгованість по загальному фонду 8,440 тис.грн (за частини та комплектуючі до комп'ютерної техніки) . По спеціальному фонду відсутня.

Кредиторська заборгованість по доходах по спеціальному фонду станом на 01.01.2023 року відсутня.

#### **КТПКВКМБ 4000**

#### **«Культура і мистецтво»**

По галузі «Культура і мистецтво» утримується 4 установ, в тому числі: бібліотеки -2, будинки культури – 1, клуб-1

Штатна чисельність в цілому по закладам культури станом на кінець 2022 рік складає 8 шт. од.,

Відомі видатків загального фонду по галузі «Культура і мистецтво» заплановано в 2022 році - 1162,3 тис грн., витрачено-902,939 тис.грн, залишок-259,361 тис.грн

Станом на 01.01.2023 року по галузі «Культура і мистецтво» відсутня кредиторська та дебіторська заборгованість.

#### **КТПКВКМБ 4030**

##### **«Забезпечення діяльності бібліотек»**

За рахунок коштів місцевих бюджетів утримується 2 бібліотеки. Видатки на утримання бібліотек у 2022 році по загальному фонду виконані на 97,56(план – 441,7тис грн., виконано – 430,916 тис грн., залишок – 10,784 тис. грн.)

Штатна чисельність станом на 01.01.2022 року складає 2 штатних одиниці.

Заробітна плата працівникам бібліотек запланована згідно вимог чинного законодавства.

#### **КТПКВКМБ 4060**

##### **«Забезпечення діяльності палаців і будинків культури, клубів, центрів дозвілля та інших клубних закладів»**

За рахунок коштів місцевого бюджету утримується 2 будинки культури.

Штатна чисельність на 2022 рік становить 6,0 шт. од. На утримання будинків культури у 2022 році по загальному фонду видатки виконані на 65,76% (план – 660,6тис. грн., витрачено – 434,382 тис грн., залишок – 226,218тис грн.).

#### **КТПКВКМБ 4082**

##### **«Інші заходи в галузі культури і мистецтва»**

За рахунок коштів місцевого бюджету проводилися культурні заходи у 2022 році по загальному фонду видатки виконані на 62,73% (план-60 тис.грн, фактичні видатки-37,64 тис.грн залишок -22,36 тис.грн)

#### **Соціальний захист та соціальне забезпечення**

#### **КТПКВКМБ 3242**

##### **«Інші заходи у сфері соціального захисту і соціального забезпечення»**

Видатки виконані на 90,3 % (план – 1752,475 тис.грн, фактично використано – 1582,377 тис.грн, залишок – 170,098тис грн.). Кошти використані згідно затвердженої Програми соціального захисту населення Угринівської сільської об'єднаної територіальної громади на 2022рік . Кошти витрачені на матеріальну допомогу малозабезпеченим та одиноким громадянам територіальної громади.

#### **КТПКВКМБ 5011**

##### **«Проведення навчально-тренувальних зборів із магань з олімпійських видів спорту »**

За рахунок коштів місцевого бюджету проводилися спортивні заходи у 2022 році по загальному фонду видатки виконані на 94,73% (план-465 тис.грн, фактичні видатки-440,487тис.грн залишок -24,513 тис.грн)

### Житлово-комунальне господарство

На житлово-комунальне господарство на виконання заходів Програми економічного розвитку Угрінівської сільської об'єднаної територіальної громади на 2022 рік Видатки виконані на 69,69% передбачено 1579,844 тис. грн., в тому числі: по загальному фонду – 1579,844 тис. грн, не використано – 687,056 тис. грн тис. грн..

#### КТПКВКМБ 6030

*«Організація благоустрою населених пунктів»*

Видатки загального фонду по ТПКВКМБ 6030 «Організація благоустрою населених пунктів» виконані на – 69,69% (план 2266,9 тис.грн..., факт – 1579,844 грн., не використано – 687,056 грн..).

По КПКВКМБ 0116030 кредиторська заборгованість станом на 01.01.2023р складає 25,988 тис.грн

### Здійснення заходів із землеустрою

#### КТПКВКМБ 7130

*«Дослідження та розробка окремі заходи по реалізації державних (регіональних) програм»*

Видатки загального фонду по ТПКВКМБ 7130 «Дослідження та розробка окремі заходи по реалізації державних (регіональних) програм» виконані на – 13,04% (план 115 тис.грн..., факт – 15 грн., не використано – 100,0 грн..).

По КПКВКМБ 0117130 кредиторська заборгованість станом на 01.01.2023р складає 99,553 тис.грн

### Транспорт та транспортна інфраструктура, дорожнє господарство

#### КТПКВКМБ 7461

*« Утримання та розвиток автомобільних доріг та дорожньої інфраструктури за рахунок коштів місцевого бюджету»*

Видатки загального фонду по ТПКВКМБ 7461 «Утримання та розвиток автомобільних доріг та дорожньої інфраструктури за рахунок коштів місцевого бюджету» виконані на – 94,67% (план 825 тис.грн..., факт – 781,076 грн., не використано – 43,924 грн..).

По КПКВКМБ 0117461 кредиторська заборгованість станом на 01.01.2023р складає 15,769 тис.грн

#### КТПКВКМБ 7463

*« Утримання та розвиток автомобільних доріг та дорожньої інфраструктури з інших бюджетів»*

Видатки загального фонду по ТПКВКМБ 7461 «Утримання та розвиток автомобільних доріг та дорожньої інфраструктури за рахунок коштів інших бюджетів»

виконанні на – 100% (план 350 тис.грн., факт – 350(грн..).

#### **Інша діяльність КТПКВКМБ 8240**

*«Заходи та роботи з територіальної оборони»*

Видатки виконані на 73,1% (план – 260 тис.грн., фактично використано – 190,058 тис.грн., залишок – 69,942 тис. грн.). Кошти використані згідно затвердженій Програми Угринівської сільської об'єднаної територіальної громади на 2022 рік . Кошти витрачені на придбання автозапчастин, ремонт автомобілів , придбання спеціального палива та бензину для потреб територіальної оборони та мобілізованих осіб Угринівської територіальної громади.

#### **Інформація про кредиторську та дебіторську заборгованість станом на 01.01.2023 року**

Дебіторська по загальному фонду -165,538 тис.грн (попередня оплата за спожитий природний газ)та кредиторська заборгованість по загальному фонду станом на 01.01.2023 року складає 218,711 спеціальному фонді-48,980 тис.грн

#### **V. Фінансування**

За даними звіту у 2022 році на фінансування видатків загального фонду спрямовано 2978,508 тис. грн, вільних залишків коштів, які згідно із положеннями статті 72 Бюджетного кодексу України (із змінами і доповненнями до нього) визначені джерелом фінансування дефіциту місцевих бюджетів.

Із загального фонду місцевих бюджетів до бюджету розвитку спеціального фонду у 2022 році заплановано передати 2553,9 тис грн, фактично передано – 621 тис.гривень.

#### **VI Кредитування**

П.с.Угринів не кредитувалося і не надавало кредитів.

#### **VII. Міжбюджетні трансферти**

Обсяг міжбюджетних трансфертів, що передаються з сільського бюджету до державного бюджету за рахунок коштів сільського бюджету:

Обсяг міжбюджетних трансфертів, що передаються з сільського бюджету до державного бюджету на виконання програм соціально-економічного розвитку регіонів-85 тис.грн:

Обсяг міжбюджетних трансфертів, що передаються з сільського бюджету до органів державного управління інших рівнів за рахунок коштів сільського бюджету-75 тис.грн:

#### **VIII. Інша інформація**

Комісія з внутрішнього фінансового контролю постійно здійснює контроль за дотриманням чинного бюджетного законодавства учасниками бюджетного процесу на усіх його стадіях.

Протягом 2022 року вживалося ряд заходів, спрямованих на забезпечення виконання місцевого бюджету за доходами, залучення додаткових джерел надходжень до місцевого бюджету, цільового та економічного використання бюджетних коштів, виконання законів України, Указів Президента України, постанов Кабінету Міністрів України та інших нормативно-правових документів щодо фінансів та бюджету.

Питання виконання місцевого бюджету щомісячно розглядались на оперативних нарадах, по результатах розгляду яких надано конкретні доручення головним розпорядникам коштів, іншим учасникам бюджетного процесу щодо залучення додаткових надходжень до місцевого бюджету та ефективного використання і дотримання жорсткого режиму економії бюджетних коштів.

Працівники брали участь у проведенні навчань, які організовувались інститутом підвищення кваліфікації державних службовців та центром розвитку місцевого самоврядування.

## ДОДАТОК Ж

## Додаток Ж.1

Додаток 2

Основні платники по Угринівській ОТГ\_\_району (місту, ОТГ) за 2020 рік

Назва податку	Платник ( 5 платників)	а сплачена до бюджету (100%), тис		відхилення
		2019	2020	
Податок на доходи фізичних осіб	ВТФ "Угринів"	193,2	225,88	32,7
	ТОВ Ремсервісгруп	10,82	195,18	184,4
	ТОВ МІ-КОМ	1219,43	231,451	-988,0
	ТОВ Вест Петрол Маркет	179,6	183,149	3,5
				0,0
<b>Всього податку з доходів фізичних осіб</b>		<b>5289,161</b>	<b>4983,383</b>	<b>-305,8</b>
Всього плати за землю	АТ "Українська Залізниця"	620,3	763,382	143,1
	ТОВ "Карбон"	46,9	157,153	110,3
	ПАТ "Івано-Франківське С"	52,6	107,384	54,8
	ДП ВО Карпати	21,98	44,592	22,6
	ТОВ САГА	23,459	36,545	13,1
<b>Всього плати за землю</b>		<b>1550,742</b>	<b>1561,208</b>	<b>10,5</b>

Відповідальна особа

Г.М.Вислобоцька



Додаток 2

Основні платники по \_ Угринівській ТГ \_ району (місту, ОТГ) за 2022 рік

Назва податку	Платник ( 5-10 платників)	Сума сплачена до бюджету, тис.грн.		відхилення
		2021	2022	
I. Податок на доходи фізичних осіб	Відділ освіти, молоді та		2800,829	2 800,8
	ВТФ "Угринів"	225,88	827,055	601,2
	ТОВ "АТБ-маркет"		1568,664	1 568,7
	ТОВ ІВ-Фр Шинноремонтний		852,26	852,3
	Альянс-А		810,819	810,8
<b>Всього податку з доходів фізичних</b>			6859,627	6 859,6
II. Плата за землю	ПрАТ"Івано-		852,26	852,3
	ТОВ "Карбон"	157,153	493,272	336,1
	Івано-франківське СУМБ	107,384	179,116	71,7
	ТОВ "Прикарпатенерготрейд"		1827,055	1 827,1
	ПрАт"Івано-Фр автобаза"		206,401	206,4
<b>Всього плати за землю</b>			3558,104	3 558,1

Відповідальна особа

Г.Вислобоцька

Ініціали, прізвище

Таблиця Г.1

Показник	2019				2020				2021				2022			
	План	Факт	Відхилення		План	Факт	Відхилення		План	Факт	Відхилення		План	Факт	Відхилення	
			в сумі	%			в сумі	%			в сумі	%			в сумі	%
<b>Доходи загального фонду</b>																
Податок на доходи з фізичних осіб	4512700	5201022,76	688322,76	115,25	5831000	5179153,3	-651846,7	88,82	6317000	7415372,9	1098372,9	117,39	8400000	9590168,3	1190168,3	114,17
Збір за спеціальне використання лісових ресурсів	0	14232,83	0	0	-	-	-	-	0	19255,3	0	0	0	8823,8	0	0
Рентна плата за користування надрами для видобування інших корисних копалин загальнодерж. значення	0	12,6	0	0	-	-	-	-	0	43,3	0	0	0	93,2	0	0
Акцизний податок з ввезених на територію України товарів	0	4790326,02	0	0	-	-	-	-	-	-	-	-	-	-	-	-
Пальне	5000000	1139452,97	-3860547,03	22,79	5000000	6224211,5	1224211,5	124,48	5685200	7037716,2	1352516,2	123,79	6400000	3506640	-2893360	54,79

Акцизний податок з реалізації суб'єктами господарювання роздрібною торгівлю підакцизних товарів	700000	614663,33	-85336,67	87,81	600000	755153,4	155153,4	125,86	650000	947764,9	297764,9	145,81	800000	2248571,2	1448571,2	281,07
Податок на нерухоме майно відмінне від земельної ділянки	1700000	4423622,37	2723622,37	260,21	1236000	2482360	1246360	200,84	636000	2943363	2307363	462,79	1360000	2460462	1100462	180,92
Плата за землю	700000	1040015,16	340015,16	148,57	2845100	2938144,8	93044,8	103,27	2728100	3560391,6	832291,6	130,51	1380000	3063543,5	1683543,5	222
Збір за місяць для паркування транспортних засобів	0	236054	0	0	-	-	-	-	0	57000	0	0,00	-	-	-	-
Туристичний збір	0	19849,63	0	0						18465,2	18465,2	100	10000	43347	33347	433,47
Єдиний податок	5892700	5159426,7	-733273,3	87,56	2325300	6290866,3	3965566,3	270,54	2988960	6779785,1	3790825,1	226,83	7630075	8615237,7	985162,7	112,91
Адміністративні штрафи та санкції	0	279461	0	0	-	-	-	-	0	11875,3	0	0	0	17561,7	0	0
Адміністративний збір за проведення державної реєстрації юр. осіб та фіз. осіб-підприємців	-	-	-	-	-	-	-	-	0	1590	0	0	-	-	-	-
Плата за надання інших адміністративних послуг	10000	7874,93	-2125,07	78,75	-	-	-	-	0	20208,9	0	0	10000	9537,5	-462,5	95,38

Адміністративний збір за державну реєстрацію речових прав на нерухоме майно та їх обтяжень	-	-	-	-	-	-	-	-	0	322440	0	0	10000	176520	166520	1765,20
Державне мито	10000	33,3	-9966,7	0,33	-	-	-	-	0	16,3	0	0	0	26,4	0	0
Інші надходження	45000	279461	234461	621,02	3000	0	-3000	0,00	50000	60607,8	10607,8	121,22	0	11000	0	0
Кошти за шкоду, що заподіяна на зем. діл. держ. власн., які не надані у корист. та не передані у власн. внаслідок їх самовільного зайняття	0	5491,96	0	0	-	-	-	-	0	3169,8	0	0	-	-	-	-
Податок на майно	0	5463637,53	0	0		6290866,3	6290866,3	0,00								
Адміністративні штрафи та штрафні санкції за порушення законодавства у сфері виробництва та збігу алкогольних напоїв та тютюнових виробів	0	279461	0	0	50000	0	-50000	0,00	0	13656,3	0	0	0	10000	0	0
Надходження коштів від Держ. фонду дорожніх металів і дорожнього каміння	-	-	-	-	-	-	-	-	0	29285	0	0				

Інші надходження	0	100282,7	0	0	50000	79905,9	29905,9	159,81					0	3967,3	0	0
<b>Разом доходів загального фонду</b>	18570400	23026284,4	4455884,4	124	17940400	24201906,3	6261506,3	134,9	19055260	29250871,9	10195611,9	153,51	26000075	29765499,5	3765424,5	114,5
<b>Доходи спеціального фонду</b>																
Надходження коштів від відшкодування втрат с.г.і а.г. виробництва	-	-	-	-	0	535560,8	0	0	0	195916,8	0	0				
Екологічний податок	-	-	-	-	0	277,6	0	0	0	239,4	0	0				
Власні надходження бюджетних установ	-	-	-	-	25000	432263,9	407263,9	1729,06	75000	564492,4	489492,4	752,66				
Бюджет розвитку :																
Надходження коштів від пайової участі у розвитку інфраструктури населеного пункту	-	-	-	-	50000	237101	187101	474,2								
Кошти від продажу землі	-	-	-	-					0	1594012,3	0	0	75000	243200	168200	324,27
<b>Разом бюджет розвитку</b>	-	-	-	-	50000	237101	187101	474,2	0	1594012,3	0	0	75000	243200	168200	324,27
<b>Разом доходів спеціального фонду</b>	-	-	-	-	75000	2516518,3	2441518,3	3355,36	75000	2354660,8	2279660,8	3139,55	75000	243916,8	168916,8	325,22

<b>Разом доходів загального та спеціального фондів</b>	18570400	23026284,4	4455884,4	123,99	18015400	26718424,6	8703024,6	148,31	19130260	31605532,7	12475272,7	165,21	26075075	30009416,3	3934341,3	115,09
--	----------	------------	-----------	--------	----------	------------	-----------	--------	----------	------------	------------	--------	----------	------------	-----------	--------

Показник	2019		Відхилення		2020		Відхилення		2021		Відхилення		2022		Відхилення	
	План	Факт	в сумі	%	План	Факт	в сумі	%	План	Факт	в сумі	%	План	Факт	в сумі	%
<b>По КТПКВКМБ</b>																
Державне управління	5716000	5690821,96	-25178,04	99,56	7860321	7618040	-242281	96,92	10589878	10336407	-253471	97,61	11509305	10722062	-787243	93,16
Культура і мистецтво	1719200	1334956,14	-384243,86	77,65	1149587	1119374,76	-30212,24	97,37	1025500	1022400	-3100	99,70	1162300	902939	-259361	77,69
Забезпечення діяльності бібліотек	223500	205468,82	-18031,18	91,93	272050	270511	-1539	99,43	380000	379310	-690	99,82	441700	430916	-10784	97,56
Забезпечення діяльності палаців і будинків культури, клубів, центрів дозвілля та інших клубних закладів	761700	668186,29	-93513,71	87,72	719776	634196	-85580	88,11	715531	662911	-52620	92,65	660600	434382	-226218	65,76
Інші заходи в галузі культури та мистецтва	734000	461301,03	-272698,97	62,85	-	-	-	-	-	-	-	-	60000	37640	-22360	62,73
Соціальний захист та соціальне забезпечення	796774	764969,68	-31804,32	96,01	1120470	1052616	-67854	93,94	1039000	1002358,15	-9000	96,47	1752475	1582377	-170098	90,29
Проведення навчально-тренувальних зборів і змагань з олімпійських видів спорту	755000	747360,2	-7639,8	98,99	-	-	-	-	-	-	-	-	465000	440487	-24513	94,73

Організація благоустрою населених пунктів	4265607	4196740	-68867	98,39	5970803	5970803	0	100,00	5970803	5717373	-253430	95,76	2266900	1579844	-687056	69,69
Утримання та розвиток автомобільних доріг та дорожньої інфраструктури з інших бюджетів	-	-	-	-	-	-	-	-	-	-	-	-	350000	350000	0	100,00
<b>Усього загального та спеціального фонду</b>	44971781	44069804,12	-901976,88	97,99	48107217	45758892	-2348325	95,12	41741066	39954605	-1786461	95,72	48012188	42828018	-5184170	89,20

**Звіт про виконання місцевих бюджетів за січень - грудень 2020 року**  
Ужнівська Сільська Обл.  
(школа фінансу)

ЛАСИВСЬКИЙ Іван Миколайович, бухгалтер  
062 17 61 26/3, № 12

Періодичність: місячна  
Одиниця виміру: грн, дол.

Н. Високий

Код бюджетної класифікації	Функціональні класифікації вилатків та кредитування бюджету		3	4	Загальний фонд				Спеціальний фонд						Разом		
	експлуатаційні класифікації вилатків та кредитування бюджету	інвестиційні класифікації вилатків та кредитування бюджету			затребуване розрахунки на звітний рік з урахуванням відк.	виконано за звітний період (грн)	затребуване розрахунки на звітний рік з урахуванням відк.	виконано за звітний період (грн)	у тому числі:	у тому числі:	затребуване розрахунки на звітний рік з урахуванням відк.	виконано за звітний період (грн)	затребуване розрахунки на звітний рік з урахуванням відк.	виконано за звітний період (грн)			
0100	9182	Державне управління		8 221 607,22	8 221 607,22	7 972 366,51	81 240,00	81 240,00	81 240,00	81 240,00	0,00	0,00	0,00	0,00	8 302 847,22	8 302 847,22	8 302 847,22
0103	3080	ПОСЛУЖБИ ВИДАТКІВ		8 221 607,22	8 221 607,22	7 972 366,51	81 240,00	81 240,00	81 240,00	81 240,00	0,00	0,00	0,00	0,00	8 302 847,22	8 302 847,22	8 302 847,22
0103	2100	Оплата праці і винагорода за звітний період		7 812 808,00	7 812 808,00	6 908 416,32	0,00	0,00	0,00	0,00	0,00	0,00	0,00	7 812 808,00	7 812 808,00	7 812 808,00	
0103	2110	Оплата праці		3 733 817,00	3 733 817,00	3 535 871,86	0,00	0,00	0,00	0,00	0,00	0,00	0,00	3 733 817,00	3 733 817,00	3 733 817,00	
0103	2120	Державна оплата праці		3 733 817,00	3 733 817,00	3 535 871,86	0,00	0,00	0,00	0,00	0,00	0,00	0,00	3 733 817,00	3 733 817,00	3 733 817,00	
0103	2130	Винагорода за звітний період		4 079 000,00	4 079 000,00	3 372 504,65	0,00	0,00	0,00	0,00	0,00	0,00	0,00	4 079 000,00	4 079 000,00	4 079 000,00	
0103	2140	Оплата праці за звітний період		4 079 000,00	4 079 000,00	3 372 504,65	0,00	0,00	0,00	0,00	0,00	0,00	0,00	4 079 000,00	4 079 000,00	4 079 000,00	
0103	2150	Винагорода за звітний період		4 079 000,00	4 079 000,00	3 372 504,65	0,00	0,00	0,00	0,00	0,00	0,00	0,00	4 079 000,00	4 079 000,00	4 079 000,00	
0103	2160	Оплата праці за звітний період		4 079 000,00	4 079 000,00	3 372 504,65	0,00	0,00	0,00	0,00	0,00	0,00	0,00	4 079 000,00	4 079 000,00	4 079 000,00	
0103	2170	Винагорода за звітний період		4 079 000,00	4 079 000,00	3 372 504,65	0,00	0,00	0,00	0,00	0,00	0,00	0,00	4 079 000,00	4 079 000,00	4 079 000,00	
0103	2180	Оплата праці за звітний період		4 079 000,00	4 079 000,00	3 372 504,65	0,00	0,00	0,00	0,00	0,00	0,00	0,00	4 079 000,00	4 079 000,00	4 079 000,00	
0103	2190	Винагорода за звітний період		4 079 000,00	4 079 000,00	3 372 504,65	0,00	0,00	0,00	0,00	0,00	0,00	0,00	4 079 000,00	4 079 000,00	4 079 000,00	
0103	2200	Оплата праці за звітний період		4 079 000,00	4 079 000,00	3 372 504,65	0,00	0,00	0,00	0,00	0,00	0,00	0,00	4 079 000,00	4 079 000,00	4 079 000,00	
0103	2210	Винагорода за звітний період		4 079 000,00	4 079 000,00	3 372 504,65	0,00	0,00	0,00	0,00	0,00	0,00	0,00	4 079 000,00	4 079 000,00	4 079 000,00	
0103	2220	Оплата праці за звітний період		4 079 000,00	4 079 000,00	3 372 504,65	0,00	0,00	0,00	0,00	0,00	0,00	0,00	4 079 000,00	4 079 000,00	4 079 000,00	
0103	2230	Винагорода за звітний період		4 079 000,00	4 079 000,00	3 372 504,65	0,00	0,00	0,00	0,00	0,00	0,00	0,00	4 079 000,00	4 079 000,00	4 079 000,00	
0103	2240	Оплата праці за звітний період		4 079 000,00	4 079 000,00	3 372 504,65	0,00	0,00	0,00	0,00	0,00	0,00	0,00	4 079 000,00	4 079 000,00	4 079 000,00	
0103	2250	Винагорода за звітний період		4 079 000,00	4 079 000,00	3 372 504,65	0,00	0,00	0,00	0,00	0,00	0,00	0,00	4 079 000,00	4 079 000,00	4 079 000,00	
0103	2260	Оплата праці за звітний період		4 079 000,00	4 079 000,00	3 372 504,65	0,00	0,00	0,00	0,00	0,00	0,00	0,00	4 079 000,00	4 079 000,00	4 079 000,00	
0103	2270	Винагорода за звітний період		4 079 000,00	4 079 000,00	3 372 504,65	0,00	0,00	0,00	0,00	0,00	0,00	0,00	4 079 000,00	4 079 000,00	4 079 000,00	
0103	2280	Оплата праці за звітний період		4 079 000,00	4 079 000,00	3 372 504,65	0,00	0,00	0,00	0,00	0,00	0,00	0,00	4 079 000,00	4 079 000,00	4 079 000,00	
0103	2290	Винагорода за звітний період		4 079 000,00	4 079 000,00	3 372 504,65	0,00	0,00	0,00	0,00	0,00	0,00	0,00	4 079 000,00	4 079 000,00	4 079 000,00	
0103	2300	Оплата праці за звітний період		4 079 000,00	4 079 000,00	3 372 504,65	0,00	0,00	0,00	0,00	0,00	0,00	0,00	4 079 000,00	4 079 000,00	4 079 000,00	
0103	2310	Винагорода за звітний період		4 079 000,00	4 079 000,00	3 372 504,65	0,00	0,00	0,00	0,00	0,00	0,00	0,00	4 079 000,00	4 079 000,00	4 079 000,00	
0103	2320	Оплата праці за звітний період		4 079 000,00	4 079 000,00	3 372 504,65	0,00	0,00	0,00	0,00	0,00	0,00	0,00	4 079 000,00	4 079 000,00	4 079 000,00	
0103	2330	Винагорода за звітний період		4 079 000,00	4 079 000,00	3 372 504,65	0,00	0,00	0,00	0,00	0,00	0,00	0,00	4 079 000,00	4 079 000,00	4 079 000,00	
0103	2340	Оплата праці за звітний період		4 079 000,00	4 079 000,00	3 372 504,65	0,00	0,00	0,00	0,00	0,00	0,00	0,00	4 079 000,00	4 079 000,00	4 079 000,00	
0103	2350	Винагорода за звітний період		4 079 000,00	4 079 000,00	3 372 504,65	0,00	0,00	0,00	0,00	0,00	0,00	0,00	4 079 000,00	4 079 000,00	4 079 000,00	

















1	2	3	4	5	6	7	8	9	10	11	12	13	14	15	16	17	
	988201		2127	Контингент (привлекенный привлеченный капитал от sociétés	0,00	0,00	0,00	0,00	4 415 014,00	3 546 830,12	3 546 830,12	0,00	0,00	4 415 014,00	4 415 014,00	3 546 830,12	
	988201		2130	Капитализация займов	0,00	0,00	0,00	0,00	6 333 982,00	6 151 992,26	5 282 516,76	5 282 516,76	0,00	6 333 982,00	6 333 982,00	5 282 516,76	
	988201		2132	Капитализация займов (линии обслуживания)	0,00	0,00	0,00	0,00	6 333 982,00	6 151 992,26	5 282 516,76	5 282 516,76	0,00	6 333 982,00	6 333 982,00	5 282 516,76	
	988201		2140	Реконструкция на реконструкция	0,00	0,00	0,00	0,00	349 033,00	349 033,00	249 844,00	249 844,00	0,00	349 033,00	349 033,00	249 844,00	
	988201		2142	Реконструкция на реконструкция (линии обслуживания)	0,00	0,00	0,00	0,00	349 033,00	349 033,00	249 844,00	249 844,00	0,00	349 033,00	349 033,00	249 844,00	
	988201		9880	Привлеченный капитал	18 043,80	0,00	0,00	0,00	0,00	0,00	0,00	0,00	0,00	18 043,80	18 043,80	0,00	
010	980	0119000	9102	Субсидии в виде бюджетной директивной помощи на исполнение программ социально-экономического развития республики	102 500,00	0,00	0,00	100 000,00	0,00	0,00	0,00	0,00	0,00	102 500,00	102 500,00	0,00	
010	980	0119000	2000	ПОТОЧНЫЕ ВЫДАТЫ	102 500,00	0,00	0,00	100 000,00	0,00	0,00	0,00	0,00	0,00	102 500,00	102 500,00	0,00	
010	980	0119000	2000	Поголовный тариф	102 500,00	0,00	0,00	100 000,00	0,00	0,00	0,00	0,00	0,00	102 500,00	102 500,00	0,00	
010	980	0119000	2020	Линейный тариф (привлекенный привлеченный капитал от sociétés)	102 500,00	0,00	0,00	100 000,00	0,00	0,00	0,00	0,00	0,00	102 500,00	102 500,00	0,00	
010	980	0119000	9102	Уплата штрафов в виде штрафов, на возмещение ущерба (привлекенный привлеченный капитал от sociétés)	30 944 915,20	23 925 928,28	23 925 928,28	23 925 928,28	11 083 633,00	12 088 327,23	18 259 498,23	18 259 498,23	0,00	30 944 915,20	47 137 943,20	48 813 783,20	43 208 912,20
	988202		2000	ПОТОЧНЫЕ ВЫДАТЫ	30 944 915,20	23 925 928,28	23 925 928,28	23 925 928,28	11 083 633,00	12 088 327,23	18 259 498,23	18 259 498,23	0,00	30 944 915,20	47 137 943,20	48 813 783,20	43 208 912,20
	988202		2100	Оплата штрафов / возмещение на штрафную сумму	30 258 495,20	23 925 928,28	23 925 928,28	23 925 928,28	10 000,00	20 200,00	102 500,00	102 500,00	0,00	30 258 495,20	36 130 490,28	35 248 338,28	31 807 383,28
	988202		2110	Оплата штрафов	30 258 495,20	23 925 928,28	23 925 928,28	23 925 928,28	10 000,00	20 200,00	102 500,00	102 500,00	0,00	30 258 495,20	36 130 490,28	35 248 338,28	31 807 383,28
	988202		2111	Зарплата работникам	30 258 495,20	23 925 928,28	23 925 928,28	23 925 928,28	10 000,00	20 200,00	102 500,00	102 500,00	0,00	30 258 495,20	36 130 490,28	35 248 338,28	31 807 383,28
	988202		2120	Платежи на оплату труда	30 258 495,20	23 925 928,28	23 925 928,28	23 925 928,28	10 000,00	20 200,00	102 500,00	102 500,00	0,00	30 258 495,20	36 130 490,28	35 248 338,28	31 807 383,28
	988202		2100	Взношение на страховые взносы	11 280 424,00	11 280 424,00	11 280 424,00	11 280 424,00	10 000,00	54 400,00	102 500,00	102 500,00	0,00	11 280 424,00	12 102 924,00	12 102 924,00	11 280 424,00
	988202		2210	Прочие налоги, сборы, отчисления на доставку	2 889 446,20	2 889 446,20	2 889 446,20	2 889 446,20	0,00	0,00	0,00	0,00	0,00	2 889 446,20	2 889 446,20	2 889 446,20	2 889 446,20
	988202		2220	Медицинские на территории предприятия	102 823,00	102 823,00	102 823,00	102 823,00	0,00	0,00	0,00	0,00	0,00	102 823,00	102 823,00	102 823,00	102 823,00
	988202		2250	Прочие выплаты	102 823,00	102 823,00	102 823,00	102 823,00	0,00	0,00	0,00	0,00	0,00	102 823,00	102 823,00	102 823,00	102 823,00
	988202		2260	Оплата услуг связи (коммунальные)	5 879 540,00	5 879 540,00	5 879 540,00	5 879 540,00	0,00	0,00	0,00	0,00	0,00	5 879 540,00	5 879 540,00	5 879 540,00	5 879 540,00
	988202		2270	Вознамещение на обслуживание	44 800,00	44 800,00	44 800,00	44 800,00	0,00	0,00	0,00	0,00	0,00	44 800,00	44 800,00	44 800,00	44 800,00
	988202		2275	Оплата процентов по кредитам на строительство	1 077 300,00	1 077 300,00	1 077 300,00	1 077 300,00	0,00	0,00	0,00	0,00	0,00	1 077 300,00	1 077 300,00	1 077 300,00	1 077 300,00
	988202		2277	Оплата процентов по кредитам на обслуживание	14 400,00	14 400,00	14 400,00	14 400,00	0,00	0,00	0,00	0,00	0,00	14 400,00	14 400,00	14 400,00	14 400,00
	988202		2278	Оплата процентов по кредитам на обслуживание	533 846,12	533 846,12	533 846,12	533 846,12	0,00	0,00	0,00	0,00	0,00	533 846,12	533 846,12	533 846,12	533 846,12
	988202		2279	Оплата процентов по кредитам на обслуживание	247 823,88	247 823,88	247 823,88	247 823,88	0,00	0,00	0,00	0,00	0,00	247 823,88	247 823,88	247 823,88	247 823,88
	988202		2275	Оплата налогов (привлекенный привлеченный капитал от sociétés)	390 800,00	390 800,00	390 800,00	390 800,00	0,00	0,00	0,00	0,00	0,00	390 800,00	390 800,00	390 800,00	390 800,00
	988202		2200	Заработная плата (привлекенный привлеченный капитал от sociétés)	2 094 513,20	2 094 513,20	2 094 513,20	2 094 513,20	19 000,00	10 000,00	100 000,00	100 000,00	0,00	2 094 513,20	2 166 513,20	2 166 513,20	2 166 513,20
	988202		2261	Дивиденды (привлекенный привлеченный капитал от sociétés)	0,00	0,00	0,00	0,00	0,00	0,00	0,00	0,00	0,00	0,00	0,00	0,00	0,00
	988202		2301	Другие налоги на имущество (привлекенный привлеченный капитал от sociétés)	6 000 000,00	6 000 000,00	6 000 000,00	6 000 000,00	0,00	0,00	0,00	0,00	0,00	6 000 000,00	6 000 000,00	6 000 000,00	6 000 000,00
	988202		2400	Платежи в виде штрафов, отчислений на доставку	659 400,00	659 400,00	659 400,00	659 400,00	0,00	0,00	0,00	0,00	0,00	659 400,00	659 400,00	659 400,00	659 400,00
	988202		2610	Оплата налогов (привлекенный привлеченный капитал от sociétés)	551 800,00	551 800,00	551 800,00	551 800,00	0,00	0,00	0,00	0,00	0,00	551 800,00	551 800,00	551 800,00	551 800,00
	988202		2630	Списание безнадежных долгов (привлекенный привлеченный капитал от sociétés)	101 000,00	0,00	0,00	0,00	0,00	0,00	0,00	0,00	0,00	101 000,00	101 000,00	101 000,00	101 000,00
	988202		2700	Списание безнадежных долгов (привлекенный привлеченный капитал от sociétés)	1 027 218,00	1 027 218,00	1 027 218,00	1 027 218,00	0,00	0,00	0,00	0,00	0,00	1 027 218,00	1 027 218,00	1 027 218,00	1 027 218,00
	988202		2730	Платежи на обслуживание (привлекенный привлеченный капитал от sociétés)	1 107 218,00	1 107 218,00	1 107 218,00	1 107 218,00	0,00	0,00	0,00	0,00	0,00	1 107 218,00	1 107 218,00	1 107 218,00	1 107 218,00
	988202		2800	Платежи на обслуживание (привлекенный привлеченный капитал от sociétés)	31 700,00	31 700,00	31 700,00	31 700,00	0,00	0,00	0,00	0,00	0,00	31 700,00	31 700,00	31 700,00	31 700,00
	988202		2900	КОПИРОВАНИЕ ДОКУМЕНТОВ	0,00	0,00	0,00	0,00	11 200 000,00	11 801 224,23	18 027 502,41	18 027 502,41	0,00	11 200 000,00	11 801 224,23	18 027 502,41	18 027 502,41
	988202		3100	Платежи на обслуживание (привлекенный привлеченный капитал от sociétés)	0,00	0,00	0,00	0,00	11 200 000,00	11 801 224,23	18 027 502,41	18 027 502,41	0,00	11 200 000,00	11 801 224,23	18 027 502,41	18 027 502,41
	988202		3110	Платежи на обслуживание (привлекенный привлеченный капитал от sociétés)	0,00	0,00	0,00	0,00	11 200 000,00	11 801 224,23	18 027 502,41	18 027 502,41	0,00	11 200 000,00	11 801 224,23	18 027 502,41	18 027 502,41
	988202		3120	Платежи на обслуживание (привлекенный привлеченный капитал от sociétés)	0,00	0,00	0,00	0,00	11 200 000,00	11 801 224,23	18 027 502,41	18 027 502,41	0,00	11 200 000,00	11 801 224,23	18 027 502,41	18 027 502,41
	988202		3127	Платежи на обслуживание (привлекенный привлеченный капитал от sociétés)	0,00	0,00	0,00	0,00	11 200 000,00	11 801 224,23	18 027 502,41	18 027 502,41	0,00	11 200 000,00	11 801 224,23	18 027 502,41	18 027 502,41

Итого:

**Звіт  
про виконання місцевих бюджетів  
за 2021 рік  
Бюджет Урнівецької Сільської Територіальної громади**  
(дані в гривнях)

Періодичність: річна  
Одиниця виміру: грн, коп.  
**II. Витатки**  
**2.1 Витатки загального фонду місцевих бюджетів**

Коди бюджетної класифікації	Функціональної класифікації витатків та кредитування бюджету				Найменування	затвержено річним на виконання в 2021 році	коштовано на виконання в 2021 році	усього	Загальний фонд									
	Типової програмної класифікації витатків та кредитування місцевих бюджетів								АРС, об'єднаний	районних	міських		територіальних громад				сільських	громадсько-регіональних
	програмної класифікації витатків та кредитування місцевих бюджетів										економічної класифікації витатків бюджету	У тому числі:		в яких:				
1	2	3	4	5	6	7	8	9	10	11		12	13	14	15	16		
0100	0100	0100	9102	Державне управління	10 589 878,71	10 589 878,71	10 574 407,96	0,00	0,00	0,00	0,00	0,00	0,00	0,00	10 574 407,96	0,00		
0100	0100	2000	2000	ПОТОЧНІ ВИДАТКИ	10 589 878,71	10 589 878,71	10 574 407,96	0,00	0,00	0,00	0,00	0,00	0,00	10 574 407,96	0,00			
0100	0100	2100	2100	Оплата праці і надбавок на зарплату, плату	9 560 622,77	9 560 622,77	9 454 276,58	0,00	0,00	0,00	0,00	0,00	0,00	9 454 276,58	0,00			
0100	0100	2110	2110	Оплата праці	7 923 513,33	7 923 513,33	7 923 513,33	0,00	0,00	0,00	0,00	0,00	0,00	7 923 513,33	0,00			
0100	0100	2120	2120	Відомості на оплату праці	1 637 109,44	1 637 109,44	1 580 763,58	0,00	0,00	0,00	0,00	0,00	0,00	1 580 763,58	0,00			
0100	0100	2200	2200	Використання товарів і послуг	1 022 955,54	1 022 955,54	876 628,98	0,00	0,00	0,00	0,00	0,00	0,00	876 628,98	0,00			
0100	0100	2210	2210	Продукція, матеріали, об'єкти та інвентар	261 035,00	261 035,00	254 906,29	0,00	0,00	0,00	0,00	0,00	0,00	254 906,29	0,00			
0100	0100	2240	2240	Оплата вартості (вартість комунальних)	374 293,00	374 293,00	291 509,19	0,00	0,00	0,00	0,00	0,00	0,00	291 509,19	0,00			
0100	0100	2270	2270	Оплата комунальних послуг та службові	387 624,54	387 624,54	339 520,99	0,00	0,00	0,00	0,00	0,00	0,00	339 520,99	0,00			
0100	0100	2273	2273	Оплата електроенергії	178 000,00	178 000,00	135 829,37	0,00	0,00	0,00	0,00	0,00	0,00	135 829,37	0,00			
0100	0100	2274	2274	Оплата телефонних послуг	209 624,54	209 624,54	203 691,62	0,00	0,00	0,00	0,00	0,00	0,00	203 691,62	0,00			
0100	0100	2800	2800	Інші місцеві витатки	6 300,00	6 300,00	6 103,00	0,00	0,00	0,00	0,00	0,00	0,00	6 103,00	0,00			
0111	0150	0110150	9102	Оплата праці, інформаційно-аналітичне та матеріально-технічне забезпечення діяльності органів у разі її створення, місцевих, селищної, сільської рад	9 101 894,40	9 101 894,40	8 851 624,54	0,00	0,00	0,00	0,00	0,00	0,00	8 851 624,54	0,00			
0111	0150	0110150	2000	ПОТОЧНІ ВИДАТКИ	9 101 894,40	9 101 894,40	8 851 624,54	0,00	0,00	0,00	0,00	0,00	0,00	8 851 624,54	0,00			
0111	0150	0110150	2100	Оплата праці і надбавок на зарплату	8 082 258,36	8 082 258,36	7 978 692,36	0,00	0,00	0,00	0,00	0,00	0,00	7 978 692,36	0,00			
0111	0150	0110150	2110	Оплата праці	6 719 025,00	6 719 025,00	6 719 025,00	0,00	0,00	0,00	0,00	0,00	0,00	6 719 025,00	0,00			
0111	0150	0110150	2111	Відомості на оплату праці	6 210 025,00	6 210 025,00	6 210 025,00	0,00	0,00	0,00	0,00	0,00	0,00	6 210 025,00	0,00			
0111	0150	0110150	2120	Відомості на оплату праці	1 563 413,36	1 563 413,36	1 257 098,36	0,00	0,00	0,00	0,00	0,00	0,00	1 257 098,36	0,00			







1	2	3	4	5	6	7	8	9	10	11	12	13	14	15	16
0990	1142	0611142	2292	Округи заходи на поточни депозити (банковно-позична, невіднесени до акційних позичок)	6 400,00	6 400,00	3 900,00	0,00	0,00	0,00	0,00	0,00	0,00	3 900,00	0,00
	1180		9102	Висновки заходів спрямованих на забезпечення виконання функцій держави і виконання завдань державної служби з питань державної безпеки	45 000,00	45 000,00	44 425,00	0,00	0,00	0,00	0,00	0,00	0,00	44 425,00	0,00
			2000	<b>ПОТОЧНИ ВИПАТКИ</b>	45 000,00	45 000,00	44 425,00	0,00	0,00	0,00	0,00	0,00	0,00	44 425,00	0,00
	1180		2100	Оплата праці і надання на зарплатну плату	3 800,00	3 800,00	3 800,00	0,00	0,00	0,00	0,00	0,00	0,00	3 800,00	0,00
	1180		2110	Оплата праці	3 114,75	3 114,75	3 114,75	0,00	0,00	0,00	0,00	0,00	0,00	3 114,75	0,00
	1180		2111	Зарплата інших	3 114,75	3 114,75	3 114,75	0,00	0,00	0,00	0,00	0,00	0,00	3 114,75	0,00
	1180		2200	Надання послуг на інших підстав	6 852,5	6 852,5	6 852,5	0,00	0,00	0,00	0,00	0,00	0,00	6 852,5	0,00
	1180		2210	Використання матеріалів і послуг	41 800,00	41 800,00	40 625,00	0,00	0,00	0,00	0,00	0,00	0,00	40 625,00	0,00
	1180		2240	Прочі інші витрати	4 200,00	4 200,00	4 200,00	0,00	0,00	0,00	0,00	0,00	0,00	4 200,00	0,00
	1180		2250	Відшкодження і пошкодження (включаючи лізинг)	6 800,00	6 800,00	0,00	0,00	0,00	0,00	0,00	0,00	0,00	0,00	6 800,00
	1180		2280	Державні закупівлі (включаючи лізинг)	36 450,00	36 450,00	36 425,00	0,00	0,00	0,00	0,00	0,00	0,00	36 425,00	0,00
	1180		2292	Обслуговування поточних депозитів (включаючи лізинг)	36 450,00	36 450,00	36 425,00	0,00	0,00	0,00	0,00	0,00	0,00	36 425,00	0,00
			2292	Субфінансування заходів, що реалізуються за рахунок соборних і державного бюджету місцевих бюджетів на загальнодержавній рівні та державній державній службі з питань державної безпеки	4 200,00	4 200,00	4 200,00	0,00	0,00	0,00	0,00	0,00	0,00	4 200,00	0,00
0990	1181	0611181	9102	"Інша державна служба"	4 200,00	4 200,00	4 200,00	0,00	0,00	0,00	0,00	0,00	0,00	4 200,00	0,00
			2000	<b>ПОТОЧНИ ВИПАТКИ</b>	4 200,00	4 200,00	4 200,00	0,00	0,00	0,00	0,00	0,00	0,00	4 200,00	0,00
0990	1181	0611181	2200	Використання матеріалів і послуг	4 200,00	4 200,00	4 200,00	0,00	0,00	0,00	0,00	0,00	0,00	4 200,00	0,00
0990	1181	0611181	2240	Прочі інші витрати	4 200,00	4 200,00	4 200,00	0,00	0,00	0,00	0,00	0,00	0,00	4 200,00	0,00
0990	1182	0611182	9102	Висновки заходів спрямованих на забезпечення виконання функцій держави і виконання завдань державної служби з питань державної безпеки (включаючи лізинг)	41 400,00	41 400,00	40 225,00	0,00	0,00	0,00	0,00	0,00	0,00	40 225,00	0,00
			2000	<b>ПОТОЧНИ ВИПАТКИ</b>	41 400,00	41 400,00	40 225,00	0,00	0,00	0,00	0,00	0,00	0,00	40 225,00	0,00
0990	1182	0611182	2100	Оплата праці і надання на зарплатну плату	3 800,00	3 800,00	3 800,00	0,00	0,00	0,00	0,00	0,00	0,00	3 800,00	0,00
0990	1182	0611182	2110	Оплата праці	3 114,75	3 114,75	3 114,75	0,00	0,00	0,00	0,00	0,00	0,00	3 114,75	0,00
0990	1182	0611182	2111	Зарплата інших	3 114,75	3 114,75	3 114,75	0,00	0,00	0,00	0,00	0,00	0,00	3 114,75	0,00
0990	1182	0611182	2200	Надання послуг на інших підстав	6 852,5	6 852,5	6 852,5	0,00	0,00	0,00	0,00	0,00	0,00	6 852,5	0,00
0990	1182	0611182	2240	Прочі інші витрати	37 600,00	37 600,00	36 425,00	0,00	0,00	0,00	0,00	0,00	0,00	36 425,00	0,00
0990	1182	0611182	2250	Відшкодження і пошкодження (включаючи лізинг)	6 800,00	6 800,00	0,00	0,00	0,00	0,00	0,00	0,00	0,00	0,00	6 800,00
0990	1182	0611182	2280	Державні закупівлі (включаючи лізинг)	36 950,00	36 950,00	36 425,00	0,00	0,00	0,00	0,00	0,00	0,00	36 425,00	0,00
0990	1182	0611182	2292	Обслуговування поточних депозитів (включаючи лізинг)	36 450,00	36 450,00	36 425,00	0,00	0,00	0,00	0,00	0,00	0,00	36 425,00	0,00
0990	1200	0611200	9102	Надання послуг на державній службі з державного бюджету і місцевих бюджетів на місцях державної підтримки соціальних і економічних освітніх потреб	53 900,00	53 900,00	53 900,42	0,00	0,00	0,00	0,00	0,00	0,00	53 900,42	0,00
			2000	<b>ПОТОЧНИ ВИПАТКИ</b>	53 900,00	53 900,00	53 900,42	0,00	0,00	0,00	0,00	0,00	0,00	53 900,42	0,00
0990	1200	0611200	2100	Оплата праці і надання на зарплатну плату	53 900,00	53 900,00	53 900,42	0,00	0,00	0,00	0,00	0,00	0,00	53 900,42	0,00
0990	1200	0611200	2110	Оплата праці	44 280,00	44 280,00	44 069,27	0,00	0,00	0,00	0,00	0,00	0,00	44 069,27	0,00
0990	1200	0611200	2111	Зарплата інших	44 280,00	44 280,00	44 069,27	0,00	0,00	0,00	0,00	0,00	0,00	44 069,27	0,00
0990	1200	0611200	2120	Надання послуг на інших підстав	10 620,00	10 620,00	9 830,85	0,00	0,00	0,00	0,00	0,00	0,00	9 830,85	0,00
0990	1210	0611210	9102	Надання послуг на державній службі з державного бюджету і місцевих бюджетів на місцях державної підтримки соціальних і економічних освітніх потреб	21 648,88	21 648,88	1 023,93	0,00	0,00	0,00	0,00	0,00	0,00	1 023,93	0,00
			2000	<b>ПОТОЧНИ ВИПАТКИ</b>	21 648,88	21 648,88	1 023,93	0,00	0,00	0,00	0,00	0,00	0,00	1 023,93	0,00

1	2	3	4	5	6	7	8	9	10	11	12	13	14	15	16
0990	1210	0611210	2100	Оплата труда и вознаграждения за выполненную работу	21248,98	21248,98	1107,93	0,00	0,00	0,00	0,00	0,00	0,00	1107,93	0,00
0990	1210	0611210	2110	Оплата труда	19384,00	19384,00	2478,63	0,00	0,00	0,00	0,00	0,00	0,00	19384,00	0,00
0990	1210	0611210	2111	Вознаграждение по итогам работы	19384,00	19384,00	2478,63	0,00	0,00	0,00	0,00	0,00	0,00	19384,00	0,00
0990	1210	0611210	2120	Вознаграждение за выполнение работы	4264,88	4264,88	424,30	0,00	0,00	0,00	0,00	0,00	0,00	424,30	0,00
	2000	2000	9102	Охорона здоровья	606006,50	606006,50	552123,76	0,00	0,00	0,00	0,00	0,00	0,00	552123,76	0,00
	2000	2000	2600	ПОТОЧНИ ВЫПАТКИ	606006,50	606006,50	552123,76	0,00	0,00	0,00	0,00	0,00	0,00	552123,76	0,00
	2000	2000	2610	ПОТОЧНИ ВЫПАТКИ	503000,00	503000,00	470000,00	0,00	0,00	0,00	0,00	0,00	0,00	470000,00	0,00
	2000	2000	2610	Средства на поощрение работников	903000,00	903000,00	470000,00	0,00	0,00	0,00	0,00	0,00	0,00	470000,00	0,00
	2000	2000	2700	Средства на поощрение работников	103006,50	103006,50	82023,76	0,00	0,00	0,00	0,00	0,00	0,00	82023,76	0,00
	2000	2000	2730	Иные выплаты по системе	103006,50	103006,50	82023,76	0,00	0,00	0,00	0,00	0,00	0,00	82023,76	0,00
	2000	2000	9102	Премия за выполнение работы	333000,00	333000,00	310000,00	0,00	0,00	0,00	0,00	0,00	0,00	310000,00	0,00
	2000	2000	2600	ПОТОЧНИ ВЫПАТКИ	333000,00	333000,00	310000,00	0,00	0,00	0,00	0,00	0,00	0,00	310000,00	0,00
	2000	2000	2610	ПОТОЧНИ ВЫПАТКИ	333000,00	333000,00	310000,00	0,00	0,00	0,00	0,00	0,00	0,00	310000,00	0,00
	2000	2000	2610	Средства на поощрение работников	333000,00	333000,00	310000,00	0,00	0,00	0,00	0,00	0,00	0,00	310000,00	0,00
0726	2111	0112111	9102	Премия за выполнение работы по итогам года (включая выплаты за выполнение работы)	333000,00	333000,00	310000,00	0,00	0,00	0,00	0,00	0,00	0,00	310000,00	0,00
0726	2111	0112111	2000	ПОТОЧНИ ВЫПАТКИ	333000,00	333000,00	310000,00	0,00	0,00	0,00	0,00	0,00	0,00	310000,00	0,00
0726	2111	0112111	2600	ПОТОЧНИ ВЫПАТКИ	333000,00	333000,00	310000,00	0,00	0,00	0,00	0,00	0,00	0,00	310000,00	0,00
0726	2111	0112111	2610	Средства на поощрение работников	333000,00	333000,00	310000,00	0,00	0,00	0,00	0,00	0,00	0,00	310000,00	0,00
0726	2140	0112144	9102	Премия за выполнение работы по итогам года (включая выплаты за выполнение работы)	103006,50	103006,50	82023,76	0,00	0,00	0,00	0,00	0,00	0,00	82023,76	0,00
0726	2140	0112144	2000	ПОТОЧНИ ВЫПАТКИ	103006,50	103006,50	82023,76	0,00	0,00	0,00	0,00	0,00	0,00	82023,76	0,00
0726	2140	0112144	2700	Средства на поощрение работников	103006,50	103006,50	82023,76	0,00	0,00	0,00	0,00	0,00	0,00	82023,76	0,00
0726	2140	0112144	2730	Иные выплаты по системе	103006,50	103006,50	82023,76	0,00	0,00	0,00	0,00	0,00	0,00	82023,76	0,00
0763	2144	0112144	9102	Целевой договор на выполнение работ по договору подряда	170000,00	170000,00	160000,00	0,00	0,00	0,00	0,00	0,00	0,00	160000,00	0,00
0763	2144	0112144	2000	ПОТОЧНИ ВЫПАТКИ	170000,00	170000,00	160000,00	0,00	0,00	0,00	0,00	0,00	0,00	160000,00	0,00
0763	2144	0112144	2700	Средства на поощрение работников	170000,00	170000,00	160000,00	0,00	0,00	0,00	0,00	0,00	0,00	160000,00	0,00
0763	2144	0112144	2730	Иные выплаты по системе	170000,00	170000,00	160000,00	0,00	0,00	0,00	0,00	0,00	0,00	160000,00	0,00
0763	2150	0112152	9102	Целевой договор на выполнение работ по договору подряда	170000,00	170000,00	160000,00	0,00	0,00	0,00	0,00	0,00	0,00	160000,00	0,00
0763	2150	0112152	2000	ПОТОЧНИ ВЫПАТКИ	170000,00	170000,00	160000,00	0,00	0,00	0,00	0,00	0,00	0,00	160000,00	0,00
0763	2150	0112152	2600	Средства на поощрение работников	170000,00	170000,00	160000,00	0,00	0,00	0,00	0,00	0,00	0,00	160000,00	0,00
0763	2150	0112152	2610	Средства на поощрение работников	170000,00	170000,00	160000,00	0,00	0,00	0,00	0,00	0,00	0,00	160000,00	0,00
0763	2152	0112152	2600	ПОТОЧНИ ВЫПАТКИ	170000,00	170000,00	160000,00	0,00	0,00	0,00	0,00	0,00	0,00	160000,00	0,00
0763	2152	0112152	2610	Средства на поощрение работников	170000,00	170000,00	160000,00	0,00	0,00	0,00	0,00	0,00	0,00	160000,00	0,00
0763	3000	3000	9102	Целевой договор на выполнение работ по договору подряда	103000,00	103000,00	100000,00	0,00	0,00	0,00	0,00	0,00	0,00	100000,00	0,00
0763	3000	3000	2000	ПОТОЧНИ ВЫПАТКИ	103000,00	103000,00	100000,00	0,00	0,00	0,00	0,00	0,00	0,00	100000,00	0,00
0763	3000	3000	2700	Средства на поощрение работников	103000,00	103000,00	100000,00	0,00	0,00	0,00	0,00	0,00	0,00	100000,00	0,00
0763	3000	3000	2730	Иные выплаты по системе	103000,00	103000,00	100000,00	0,00	0,00	0,00	0,00	0,00	0,00	100000,00	0,00
1070	3050	0113050	2000	Средства на поощрение работников	5000,00	5000,00	5000,00	0,00	0,00	0,00	0,00	0,00	0,00	5000,00	0,00
1070	3050	0113050	2700	Средства на поощрение работников	5000,00	5000,00	5000,00	0,00	0,00	0,00	0,00	0,00	0,00	5000,00	0,00
1070	3050	0113050	2730	Иные выплаты по системе	5000,00	5000,00	5000,00	0,00	0,00	0,00	0,00	0,00	0,00	5000,00	0,00

1070





1	2	3	4	5	6	7	8	9	10	11	12	13	14	15	16
	7400		2800	Інші поточні видатки	12 000,00	12 000,00	6 000,00	0,00	0,00	0,00	0,00	0,00	0,00	6 000,00	0,00
	7400		9102	Транспорт та транспортні інфраструктура, пошти, телеграфічне зв'язування	539 000,00	539 000,00	538 839,98	0,00	0,00	0,00	0,00	0,00	0,00	538 839,98	0,00
	7400		2000	ПОТОЧНІ ВИДАТКИ	539 000,00	539 000,00	538 839,98	0,00	0,00	0,00	0,00	0,00	0,00	538 839,98	0,00
	7400		2200	Використання товарів і послуг	539 000,00	539 000,00	538 839,98	0,00	0,00	0,00	0,00	0,00	0,00	538 839,98	0,00
	7400		2240	Датуми послуг (група кошти видатків)	539 000,00	539 000,00	538 839,98	0,00	0,00	0,00	0,00	0,00	0,00	538 839,98	0,00
	7400		9102	Утримання та розвиток автомобільних доріг та дорожньої інфраструктури	539 000,00	539 000,00	538 839,98	0,00	0,00	0,00	0,00	0,00	0,00	538 839,98	0,00
	7400		2000	ПОТОЧНІ ВИДАТКИ	539 000,00	539 000,00	538 839,98	0,00	0,00	0,00	0,00	0,00	0,00	538 839,98	0,00
	7400		2200	Використання товарів і послуг	539 000,00	539 000,00	538 839,98	0,00	0,00	0,00	0,00	0,00	0,00	538 839,98	0,00
	7400		2240	Датуми послуг (група кошти видатків)	539 000,00	539 000,00	538 839,98	0,00	0,00	0,00	0,00	0,00	0,00	538 839,98	0,00
	0456		9102	Утримання та розвиток автомобільних доріг та дорожньої інфраструктури та державного бюджету	539 000,00	539 000,00	538 839,98	0,00	0,00	0,00	0,00	0,00	0,00	538 839,98	0,00
	0456		2000	ПОТОЧНІ ВИДАТКИ	539 000,00	539 000,00	538 839,98	0,00	0,00	0,00	0,00	0,00	0,00	538 839,98	0,00
	0456		2200	Використання товарів і послуг	539 000,00	539 000,00	538 839,98	0,00	0,00	0,00	0,00	0,00	0,00	538 839,98	0,00
	0456		2240	Датуми послуг (група кошти видатків)	539 000,00	539 000,00	538 839,98	0,00	0,00	0,00	0,00	0,00	0,00	538 839,98	0,00
	7600		9102	Інші поточні видатки та навантаження, пов'язані з економічним діяльністю	12 000,00	12 000,00	6 000,00	0,00	0,00	0,00	0,00	0,00	0,00	6 000,00	0,00
	7600		2000	ПОТОЧНІ ВИДАТКИ	12 000,00	12 000,00	6 000,00	0,00	0,00	0,00	0,00	0,00	0,00	6 000,00	0,00
	7600		9102	Чистескі інвентар до асоційовані організації міського сільськогосподарства	12 000,00	12 000,00	6 000,00	0,00	0,00	0,00	0,00	0,00	0,00	6 000,00	0,00
	0490		2000	ПОТОЧНІ ВИДАТКИ	12 000,00	12 000,00	6 000,00	0,00	0,00	0,00	0,00	0,00	0,00	6 000,00	0,00
	0490		2800	Інші поточні видатки	12 000,00	12 000,00	6 000,00	0,00	0,00	0,00	0,00	0,00	0,00	6 000,00	0,00
	0490		9102	Усього видатків без урахування міжбюджетних трансфертів	40 066 605,19	40 066 605,19	38 770 642,04	0,00	0,00	0,00	0,00	0,00	0,00	38 770 642,04	0,00
	900201		2000	ПОТОЧНІ ВИДАТКИ	40 066 605,19	40 066 605,19	38 770 642,04	0,00	0,00	0,00	0,00	0,00	0,00	38 770 642,04	0,00
	900201		2100	Оплата праці і наданням на зарплату платі	40 066 605,19	40 066 605,19	38 770 642,04	0,00	0,00	0,00	0,00	0,00	0,00	38 770 642,04	0,00
	900201		2110	Оплата праці	29 841 835,77	29 841 835,77	28 946 627,75	0,00	0,00	0,00	0,00	0,00	0,00	28 946 627,75	0,00
	900201		2111	Варіантні платі	24 530 522,85	24 530 522,85	24 004 372,44	0,00	0,00	0,00	0,00	0,00	0,00	24 004 372,44	0,00
	900201		2120	Наданням на оплату праці	24 530 522,85	24 530 522,85	24 004 372,44	0,00	0,00	0,00	0,00	0,00	0,00	24 004 372,44	0,00
	900201		2200	Використання товарів і послуг	8 532 982,92	8 532 982,92	7 972 233,28	0,00	0,00	0,00	0,00	0,00	0,00	7 972 233,28	0,00
	900201		2210	Матеріальні витрати	2 040 087,69	2 040 087,69	1 953 838,67	0,00	0,00	0,00	0,00	0,00	0,00	1 953 838,67	0,00
	900201		2240	Продукти закупівля	5 800,00	5 800,00	5 435,00	0,00	0,00	0,00	0,00	0,00	0,00	5 435,00	0,00
	900201		2250	Датуми послуг (група кошти видатків)	2 869 553,00	2 869 553,00	2 748 020,31	0,00	0,00	0,00	0,00	0,00	0,00	2 748 020,31	0,00
	900201		2300	Відходи на оброблення	6 000,00	6 000,00	1 800,00	0,00	0,00	0,00	0,00	0,00	0,00	1 800,00	0,00
	900201		2320	Оплата комунальних послуг та електроенергії	2 097 404,94	2 097 404,94	1 828 573,27	0,00	0,00	0,00	0,00	0,00	0,00	1 828 573,27	0,00
	900201		2330	Оплата комунальних послуг на електроенергії	19 300,00	19 300,00	17 714,78	0,00	0,00	0,00	0,00	0,00	0,00	17 714,78	0,00
	900201		2373	Оплата комунальних послуг на водовідведення	788 500,00	788 500,00	658 901,18	0,00	0,00	0,00	0,00	0,00	0,00	658 901,18	0,00
	900201		2374	Оплата комунальних послуг на водовідведення	638 738,94	638 738,94	523 591,31	0,00	0,00	0,00	0,00	0,00	0,00	523 591,31	0,00
	900201		2375	Оплата інших споживчих та інших комунальних послуг	640 000,00	640 000,00	628 500,00	0,00	0,00	0,00	0,00	0,00	0,00	628 500,00	0,00
	900201		2380	Датуми послуг (група кошти видатків) по реставрації державних історико-культурних пам'яток	1 212 630,00	1 212 630,00	1 196 694,05	0,00	0,00	0,00	0,00	0,00	0,00	1 196 694,05	0,00
	900201		2382	Датуми послуг (група кошти видатків) по реставрації державних історико-культурних пам'яток	1 212 630,00	1 212 630,00	1 196 694,05	0,00	0,00	0,00	0,00	0,00	0,00	1 196 694,05	0,00
	900201		2600	Поточні трансферти	503 000,00	503 000,00	470 000,00	0,00	0,00	0,00	0,00	0,00	0,00	470 000,00	0,00
	900201		2610	Система по новому програмування системи (включаючи програмні засоби)	503 000,00	503 000,00	470 000,00	0,00	0,00	0,00	0,00	0,00	0,00	470 000,00	0,00
	900201		2700	Система по новому програмування системи (включаючи програмні засоби)	1 164 006,50	1 164 006,50	1 091 751,91	0,00	0,00	0,00	0,00	0,00	0,00	1 091 751,91	0,00
	900201		2730	Інші поточні видатки	1 164 006,50	1 164 006,50	1 091 751,91	0,00	0,00	0,00	0,00	0,00	0,00	1 091 751,91	0,00
	900201		2800	Інші поточні видатки	21 780,00	21 780,00	14 400,00	0,00	0,00	0,00	0,00	0,00	0,00	14 400,00	0,00



1	2	3	4	5	6	7	8	9	10	11	12	13	14	15	16	17	18	19	20
990203	2120		Надходження на окремому рахунок	291 107,92	5 291 107,92	5 107 385,11	0,00	0,00	0,00	0,00	0,00	0,00	0,00	0,00	0,00	0,00	0,00	0,00	0,00
990203	2200		Внесоків у статутні фонди	8 535 982,92	8 535 982,92	7 992 225,38	0,00	0,00	0,00	0,00	0,00	0,00	0,00	0,00	0,00	0,00	0,00	0,00	0,00
990203	2210		Продажі, викупівлі, обмінювані на інше	2 040 029,09	2 040 029,09	1 958 878,87	0,00	0,00	0,00	0,00	0,00	0,00	0,00	0,00	0,00	0,00	0,00	0,00	0,00
990203	2220		Матеріальні та нематеріальні активи	5 580,00	5 580,00	5 455,00	0,00	0,00	0,00	0,00	0,00	0,00	0,00	0,00	0,00	0,00	0,00	0,00	0,00
990203	2230		Прочі інші операції	309 817,89	309 817,89	260 814,08	0,00	0,00	0,00	0,00	0,00	0,00	0,00	0,00	0,00	0,00	0,00	0,00	0,00
990203	2240		Оплата податків (включаючи пені)	2 869 533,00	2 869 533,00	2 744 020,31	0,00	0,00	0,00	0,00	0,00	0,00	0,00	0,00	0,00	0,00	0,00	0,00	0,00
990203	2250		Відходи на території	6 000,00	6 000,00	1 800,00	0,00	0,00	0,00	0,00	0,00	0,00	0,00	0,00	0,00	0,00	0,00	0,00	0,00
990203	2270		Оплата капітальних витрат на операції	1 092 404,24	1 092 404,24	1 825 573,27	0,00	0,00	0,00	0,00	0,00	0,00	0,00	0,00	0,00	0,00	0,00	0,00	0,00
990203	2272		Оплата мобілізацій на мобілізацію	19 300,00	19 300,00	17 112,78	0,00	0,00	0,00	0,00	0,00	0,00	0,00	0,00	0,00	0,00	0,00	0,00	0,00
990203	2273		Оплата експлуатації	788 366,00	788 366,00	658 901,18	0,00	0,00	0,00	0,00	0,00	0,00	0,00	0,00	0,00	0,00	0,00	0,00	0,00
990203	2274		Оплата придбання	628 778,84	628 778,84	523 501,31	0,00	0,00	0,00	0,00	0,00	0,00	0,00	0,00	0,00	0,00	0,00	0,00	0,00
990203	2275		Оплата інших витрат на мобілізацію	646 000,00	646 000,00	628 366,00	0,00	0,00	0,00	0,00	0,00	0,00	0,00	0,00	0,00	0,00	0,00	0,00	0,00
990203	2280		Додатковий пропуск, оплата заводу по реалізації державних (приватних) продуктів	1 212 630,00	1 212 630,00	1 198 694,05	0,00	0,00	0,00	0,00	0,00	0,00	0,00	0,00	0,00	0,00	0,00	0,00	0,00
990203	2282		Другий дохід по реалізації державних (приватних) продуктів, не віднесені до інших витрат	1 212 630,00	1 212 630,00	1 198 694,05	0,00	0,00	0,00	0,00	0,00	0,00	0,00	0,00	0,00	0,00	0,00	0,00	0,00
990203	2600		Поточні трансферти	501 000,00	501 000,00	761 655,00	0,00	0,00	0,00	0,00	0,00	0,00	0,00	0,00	0,00	0,00	0,00	0,00	0,00
990203	2610		Сувеніри на нових підприємств інших органів (суб'єктів) організації	501 000,00	501 000,00	470 000,00	0,00	0,00	0,00	0,00	0,00	0,00	0,00	0,00	0,00	0,00	0,00	0,00	0,00
990203	2620		Поточні трансферти органів державного управління інших органів	291 655,00	291 655,00	291 655,00	0,00	0,00	0,00	0,00	0,00	0,00	0,00	0,00	0,00	0,00	0,00	0,00	0,00
990203	2700		Спеціальне забезпечення	1 164 006,50	1 164 006,50	1 091 751,91	0,00	0,00	0,00	0,00	0,00	0,00	0,00	0,00	0,00	0,00	0,00	0,00	0,00
990203	2730		Інші витрати на спеціальне	1 164 006,50	1 164 006,50	1 091 751,91	0,00	0,00	0,00	0,00	0,00	0,00	0,00	0,00	0,00	0,00	0,00	0,00	0,00
990203	2800		Інші поточні витрати	21 780,00	21 780,00	14 420,00	0,00	0,00	0,00	0,00	0,00	0,00	0,00	0,00	0,00	0,00	0,00	0,00	0,00

Керівник органу Державної казначейської служби України

Михайло ГУЛЬБИЙ

Керівник структурного підрозділу органу Державної казначейської служби України

Галина ЯЦЮК



Підписано КЕП:  
02030A699A 13.01.2022 16:38:22 Яцюк ГР  
020309E208 18.01.2022 10:50:09 Гульбій МВ  
220101000000031878843











1	2	3	4	5	6	7	8	9	10	11	12	13	14	15	16	17	18	19	20	21	22	23	24	25	26	27	28	29	30	31	32	33	34	35	36	37	38	39	40	41	42	43	44	45	46	47	48	49	50	51	52	53	54	55	56	57	58	59	60	61	62	63	64	65	66	67	68	69	70	71	72	73	74	75	76	77	78	79	80	81	82	83	84	85	86	87	88	89	90	91	92	93	94	95	96	97	98	99	100	101	102	103	104	105	106	107	108	109	110	111	112	113	114	115	116	117	118	119	120	121	122	123	124	125	126	127	128	129	130	131	132	133	134	135	136	137	138	139	140	141	142	143	144	145	146	147	148	149	150	151	152	153	154	155	156	157	158	159	160	161	162	163	164	165	166	167	168	169	170	171	172	173	174	175	176	177	178	179	180	181	182	183	184	185	186	187	188	189	190	191	192	193	194	195	196	197	198	199	200																																																																																																																																																																																																																																																																																																																																																																																																																																																																																																																																																																																														
900202	2110	2111	2230	2231	2232	2233	2234	2235	2236	2237	2238	2239	2240	2241	2242	2243	2244	2245	2246	2247	2248	2249	2250	2251	2252	2253	2254	2255	2256	2257	2258	2259	2260	2261	2262	2263	2264	2265	2266	2267	2268	2269	2270	2271	2272	2273	2274	2275	2276	2277	2278	2279	2280	2281	2282	2283	2284	2285	2286	2287	2288	2289	2290	2291	2292	2293	2294	2295	2296	2297	2298	2299	2300	2301	2302	2303	2304	2305	2306	2307	2308	2309	2310	2311	2312	2313	2314	2315	2316	2317	2318	2319	2320	2321	2322	2323	2324	2325	2326	2327	2328	2329	2330	2331	2332	2333	2334	2335	2336	2337	2338	2339	2340	2341	2342	2343	2344	2345	2346	2347	2348	2349	2350	2351	2352	2353	2354	2355	2356	2357	2358	2359	2360	2361	2362	2363	2364	2365	2366	2367	2368	2369	2370	2371	2372	2373	2374	2375	2376	2377	2378	2379	2380	2381	2382	2383	2384	2385	2386	2387	2388	2389	2390	2391	2392	2393	2394	2395	2396	2397	2398	2399	2400	2401	2402	2403	2404	2405	2406	2407	2408	2409	2410	2411	2412	2413	2414	2415	2416	2417	2418	2419	2420	2421	2422	2423	2424	2425	2426	2427	2428	2429	2430	2431	2432	2433	2434	2435	2436	2437	2438	2439	2440	2441	2442	2443	2444	2445	2446	2447	2448	2449	2450	2451	2452	2453	2454	2455	2456	2457	2458	2459	2460	2461	2462	2463	2464	2465	2466	2467	2468	2469	2470	2471	2472	2473	2474	2475	2476	2477	2478	2479	2480	2481	2482	2483	2484	2485	2486	2487	2488	2489	2490	2491	2492	2493	2494	2495	2496	2497	2498	2499	2500	2501	2502	2503	2504	2505	2506	2507	2508	2509	2510	2511	2512	2513	2514	2515	2516	2517	2518	2519	2520	2521	2522	2523	2524	2525	2526	2527	2528	2529	2530	2531	2532	2533	2534	2535	2536	2537	2538	2539	2540	2541	2542	2543	2544	2545	2546	2547	2548	2549	2550	2551	2552	2553	2554	2555	2556	2557	2558	2559	2560	2561	2562	2563	2564	2565	2566	2567	2568	2569	2570	2571	2572	2573	2574	2575	2576	2577	2578	2579	2580	2581	2582	2583	2584	2585	2586	2587	2588	2589	2590	2591	2592	2593	2594	2595	2596	2597	2598	2599	2600	2601	2602	2603	2604	2605	2606	2607	2608	2609	2610	2611	2612	2613	2614	2615	2616	2617	2618	2619	2620	2621	2622	2623	2624	2625	2626	2627	2628	2629	2630	2631	2632	2633	2634	2635	2636	2637	2638	2639	2640	2641	2642	2643	2644	2645	2646	2647	2648	2649	2650	2651	2652	2653	2654	2655	2656	2657	2658	2659	2660	2661	2662	2663	2664	2665	2666	2667	2668	2669	2670	2671	2672	2673	2674	2675	2676	2677	2678	2679	2680	2681	2682	2683	2684	2685	2686	2687	2688	2689	2690	2691	2692	2693	2694	2695	2696	2697	2698	2699	2700	2701	2702	2703	2704	2705	2706	2707	2708	2709	2710	2711	2712	2713	2714	2715	2716	2717	2718	2719	2720	2721	2722	2723	2724	2725	2726	2727	2728	2729	2730	2731	2732	2733	2734	2735	2736	2737	2738	2739	2740	2741	2742	2743	2744	2745	2746	2747	2748	2749	2750	2751	2752	2753	2754	2755	2756	2757	2758	2759	2760	2761	2762	2763	2764	2765	2766	2767	2768	2769	2770	2771	2772	2773	2774	2775	2776	2777	2778	2779	2780	2781	2782	2783	2784	2785	2786	2787	2788	2789	2790	2791	2792	2793	2794	2795	2796	2797	2798	2799	2800	2801	2802	2803	2804	2805	2806	2807	2808	2809	2810	2811	2812	2813	2814	2815	2816	2817	2818	2819	2820	2821	2822	2823	2824	2825	2826	2827	2828	2829	2830	2831	2832	2833	2834	2835	2836	2837	2838	2839	2840	2841	2842	2843	2844	2845	2846	2847	2848	2849	2850	2851	2852	2853	2854	2855	2856	2857	2858	2859	2860	2861	2862	2863	2864	2865	2866	2867	2868	2869	2870	2871	2872	2873	2874	2875	2876	2877	2878	2879	2880	2881	2882	2883	2884	2885	2886	2887	2888	2889	2890	2891	2892	2893	2894	2895	2896	2897	2898	2899	2900	2901	2902	2903	2904	2905	2906	2907	2908	2909	2910	2911	2912	2913	2914	2915	2916	2917	2918	2919	2920	2921	2922	2923	2924	2925	2926	2927	2928	2929	2930	2931	2932	2933	2934	2935	2936	2937	2938	2939	2940	2941	2942	2943	2944	2945	2946	2947	2948	2949	2950	2951	2952	2953	2954	2955	2956	2957	2958	2959	2960	2961	2962	2963	2964	2965	2966	2967	2968	2969	2970	2971	2972	2973	2974	2975	2976	2977	2978	2979	2980	2981	2982	2983	2984	2985	2986	2987	2988	2989	2990	2991	2992	2993	2994	2995	2996	2997	2998	2999	3000

## Пояснююча записка до річного звіту про виконання бюджету за 2020 рік

### Загальна характеристика виконання бюджету

Бюджет ОТГ с. Угринів формувався на підставі розпорядження Кабінету Міністрів України від 14.06.2017 №411-р «Про схвалення проекту Основних напрямів бюджетної політики на 2018-2020 роки», постанови Кабінету Міністрів України від 31.05.2017 №411 «Про схвалення Прогнозу економічного і соціального розвитку України на 2018-2020 роки», листів Міністерства фінансів України від 11.08.2017 №05110-14-21/20701 «Про особливості складання проектів місцевих бюджетів», від 19.09.2017 № 05110-14-8/25185 «Щодо складання проектів місцевих бюджетів на 2018 рік» та від 19.09.2017 № 05110-14-21/25184 «Щодо складання проектів місцевих бюджетів на 2018 рік», а також змін до законодавчих актів, пов'язаних з подальшою реалізацією реформи міжбюджетних відносин в контексті децентралізації, проекту Закону України «Про Державний бюджет України на 2019 рік», схваленого постановою Кабінету Міністрів України від 5.09.2017 року № 642 «Про схвалення проекту Закону України «Про Державний бюджет України на 2018 рік», методики розрахунку показників по складанню проектів місцевих бюджетів на 2019 рік, показників міжбюджетних трансфертів.

Дохідна частина бюджету по загальному фонду виконана на 119 %, видаткова частина – 97,8%.

Основним наповненням дохідної частини бюджету є податкові надходження, які становлять – 5179153грн. або 88,8%. З них податок на доходи складає – 179153,3грн., пільне – 6224211,5 грн., єдиний податок-6290866 грн

Основні платники: ПАТ «Укрзалізниця»- 763382 грн., НВФГ «Ремсервісгруп» - 5018 грн., ВТФ «Угринів» – 225880грн..

Пріоритетними у виконанні видаткової частини місцевих бюджетів у 2020 році, як і попередні роки, залишалися питання своєчасної виплати заробітної плати у бюджетній сфері, проведення розрахунків за спожиті бюджетними установами енергоносії та комунальні послуги, забезпечення інших виплат соціального призначення. За минулий рік із загального фонду бюджету на заробітну плату з урахуваннями спрямовано 18100653 гривень. Станом на 1 січня 2021 року відсутня кредиторська заборгованість за вказаною статтею витрат відсутня.

### II. Показники економічного розвитку регіону

Важким завданням звітного періоду робота була спрямована на виконання плану соціально-економічного розвитку Угринівської сільської ради на 2020 рік, яка затверджена рішенням сільської ради а також інших законодавчих актів, доручень Уряду та Верховної України.

Важким завданням звітного періоду робота була спрямована на виконання плану соціально-економічного розвитку Угринівської сільської ради на 2020 рік, яка затверджена рішенням сільської ради а також інших законодавчих актів, доручень Уряду та Верховної України.

освітлення, ремонт мережі вуличного освітлення, капітальний ремонт закладів освіти та культури, ямковий ремонт доріг, будівництво каналізаційних мереж та споруд, встановлені автобусні зупинки.

### III. Доходи

Дохідна частина бюджету ОТГ с. Угринів загального фонду без урахування трансфертів визначена відповідно до норм законодавства щодо порядку складання Державного бюджету України та місцевих бюджетів, Бюджетним кодексом України, та підставі опрацьованих прогнозних показників економічного та соціального розвитку на 2020 рік .

Виконання дохідної частини бюджету ОТГ с. Угринів по загальному фонду без урахування трансфертів становить **114,6%**. При плані – 21121086 фактично надійшло – 24201906 перевиконання – 3080820,3

Обсяг дохідної частини спеціального фонду бюджету ОТГ с. Угринів на 2020 рік формувався відповідно до с. 69<sup>1</sup> Бюджетного кодексу України.

Надходження трансфертів з бюджетів інших рівнів у рішенні сільського бюджету визначено в обсягах відповідно Закону України « Про державний бюджет на 2020 рік». У показниках сільського бюджету на 2020 рік враховані зміни у системі міжбюджетних відносин щодо джерел здійснення видатків на освіту та охорону здоров'я.

Змінами до БКУ переглянуто забезпечення освіти та змінено формулу розподілу освітньої субвенції, виходячи з розрахункової кількості ставок педагогічних працівників, визначеної на підставі навчального навантаження та нормативної заповнюваності класів, а також середньої заробітної плати вчителя в умовах 2020 року, тобто використання освітньої субвенції спрямовані виключно на оплату праці з нарахуваннями педагогічних працівників загальноосвітніх навчальних закладів.

В 2020 році медична субвенція надана для оплати поточних витрат медичних установ, крім видатків на оплату комунальних послуг та енергоносіїв.

Загальний обсяг трансфертів від органів державного управління сільському бюджету по ОТГ с. Угринів на 2020 рік надійшло по загальному фонду 17450663 грн.

Субвенція з місцевого бюджету на здійснення переданих видатків у сфері освіти за рахунок коштів освітньої субвенції (код 41033900) надійшла в сумі 11368700 грн. ;

Субвенція з місцевого бюджету на забезпечення якісної, сучасної та доступної загальної середньої освіти «Нова українська школа» за рахунок відповідної субвенції з державного бюджету (код 41051400) надійшла в сумі 17900 грн. ;

Субвенція з місцевого бюджету на надання державної підтримки особам з особливими освітніми потребами за рахунок відповідної субвенції з державного бюджету (код 41051200) надійшла в сумі 42600грн. ;

Субвенція з місцевого бюджету на проведення виборів депутатів місцевих рад та сільських селищних, міських голів за рахунок відповідної субвенції з державного бюджету (код 41053000) надійшла в сумі 361346грн. ;

Інші субвенції з місцевого бюджету (код 41053900) надійшла в сумі в сумі 34970 . грн..

Медична субвенція з державного бюджету місцевим бюджетам(код 41034200)-612100 грн

Інші субвенції з місцевого бюджету до спеціального фонду(код 41053900) утримані в сумі 40000,00 грн.,

#### **IV. Видатки та заборгованість. Мережа, штати та контингенти бюджетних установ.**

Видатки сільського бюджету здійснено відповідно до положень Бюджетного кодексу України, розпорядження Кабінету Міністрів України від 14.06.2017 №411-р «Про схвалення проекту Основних напрямів бюджетної політики на 2018-2020 роки», постанови Кабінету Міністрів України від 31.05.2017 №411 «Про схвалення Прогнозу економічного і соціального розвитку України на 2018-2020 роки», а також бюджетних запитів, наданих розпорядниками коштів сільського бюджету.

При визначенні обсягу ресурсу сільського бюджету на 2020 рік враховано:

мінімальну заробітну плату з 01 січня 2020 року у розмірі 4723грн. грн., визначені Законом України «Про Державний бюджет України на 2020 рік» розмежування сфери відповідальності щодо утримання загальноосвітніх навчальних закладів (за рахунок коштів державного бюджету – оплата праці педагогічного персоналу, за рахунок місцевих бюджетів — обслуговуючого персоналу та інші видатки з утримання закладів);

видатки на оплату енергоносіїв та комунальних послуг по розпорядниках коштів сільського бюджету обраховано з урахуванням змін у ціновій політиці на ринку енергоресурсів на наступний рік.

Видатки сільського бюджету на 2020 рік заплановано у відповідності до статей 89 та 91 Бюджетного кодексу України з урахуванням пріоритетного спрямування коштів на соціально – захищені статті видатків в повному обсязі та збереження мережі закладів та чисельності працівників бюджетної сфери.

Видатки бюджету по ОТГ с.Угринів по загальному фонду виконані на 97,53% плану – 35941015 грн., фактично витрачено 35056232грн., залишок склав –

14793грн.). По спеціальному – 87,97%(план – 12166202 грн., фактично витрачено 1026601грн., залишок склав – 1463542 грн.).

Загальному об'ємі бюджету видатки на утримання апарату виконкому, становлять 7618040 грн.

Враховуючи фонд оплати праці проведено виходячи зі штатної чисельності працівників бюджетних установ, розміру мінімальної заробітної плати на місяць, посадового окладу працівника 1 тарифного розряду ЄТС та умов оплати праці працівників.

Видатки на оплату енергоносіїв та комунальних послуг враховані в обсязі на проведення розрахунків, які споживаються установами.

Видатки на інші статті розраховані виходячи з фінансових можливостей сільського бюджету.

#### Державне управління

**КПКВКМБ 0150 „Організаційне, інформаційно-аналітичне та матеріально-технічне забезпечення діяльності обласної ради, районної ради, районної у місті ради (у разі її створення), міської, селищної, сільської рад”**

Видатки бюджету на утримання органів місцевого самоврядування за 2020 рік виконані на 96,92 % ( план – 7860,321 тис грн., витрачено – 7618,040 тис. грн., залишок – 242,281 тис. грн.)

Рішенням сесії Угринівської сільської ради від 13.12.2019р. затверджена чисельність працівників органів місцевого самоврядування в кількості 40,0 штатних одиниць.

Виплата заробітної плати з нарахуваннями проводилась з урахуванням вимог постанови Кабінету Міністрів України від 9 березня 2006 року № 268 “Про упорядкування структури та умов оплати праці працівників апарату органів виконавчої влади, органів прокуратури, судів та інших органів” (із змінами та доповненнями) та наказу Міністерства праці України від 02.10.1996 року № 77 “Про умови оплати праці робітників, зайнятих обслуговуванням органів виконавчої влади, місцевого самоврядування та їх виконавчих органів, органів прокуратури, судів та інших органів” (із змінами та доповненнями), та з урахуванням встановленої мінімальної заробітної плати з 1 січня – 4723грн.

- Дебіторська заборгованість по загальному фонду за видатками Дебіторська заборгованість по спеціальному фонду станом на відсутня.

Кредиторська заборгованість по загальному та спеціальному фонду відсутня.

Кредиторська заборгованість по доходах по спеціальному фонду станом на 01.01.2021 року відсутня.

#### КПКВКМБ 4000

##### «Культура і мистецтво»

По галузі «Культура і мистецтво» утримується 4 установ, в тому числі: бібліотеки - 2, будинки культури – 1, клуб-1

Штатна чисельність в цілому по закладам культури станом на кінець 2020 рік складає 8 шт. од.,

Обсяг видатків загального фонду по галузі «Культура і мистецтво» заплановано в сумі – 1149,476 тис грн..

Обсяг видатків спеціального фонду по галузі «Культура і мистецтво» заплановано на 2020 рік у сумі 111 тис. грн грн.

Станом на 01.01.2021 року по галузі «Культура і мистецтво» відсутня кредиторська та дебіторська заборгованості.

#### **КТПКВКМБ 4030**

##### **«Забезпечення діяльності бібліотек»**

За рахунок коштів місцевих бюджетів утримується 2 бібліотеки. Видатки на утримання бібліотек у 2020 році по загальному фонду виконані на 99,43(план – 272,050тис грн., виконано – 270,511 тис грн., залишок – 1,538 тис. грн.)

Штатна чисельність станом на 01.01.2020 року складає 2 штатних одиниці.

Заробітна плата працівникам бібліотек запланована згідно вимог чинного законодавства.

#### **КТПКВКМБ 4060**

##### **«Забезпечення діяльності палаців і будинків культури, клубів, центрів дозвілля та інших клубних закладів»**

За рахунок коштів місцевого бюджету утримується 6 будинки культури.

Штатна чисельність на 2020 рік становить 6,0 шт. од. На утримання будинків культури у 2020 році по загальному фонду видатки виконані на 88,1% (план – 719,776тис грн., витрачено – 634,196 тисгрн., залишок – 85,580 тис грн.).

#### **Соціальний захист та соціальне забезпечення**

##### **КТПКВКМБ 3242**

##### *«Інші заходи у сфері соціального захисту і соціального забезпечення»*

Видатки виконані на 93,94 % (план – 1120,470 тисгрн., фактично використано – 1052,616 тисгрн., залишок – 67,854 тис грн.). Кошти використані згідно затвердженій Програмі соціального захисту населення Угринівської сільської об'єднаної територіальної громади на 2020рік . Кошти витрачені на матеріальну допомогу

#### **Житлово-комунальне господарство**

На житлово – комунальне господарство на виконання заходів Програми житлово – економічного розвитку Угринівської сільської об'єднаної територіальної громади на 2020 рік передбачено 5980,803 тис. грн., в тому числі: по загальному фонду – 5970,803грн. не використано – 67,854 тис. грн тис. грн.,

#### **КТПКВКМБ 6030**

*«Організація благоустрою населених пунктів»*

Видатки загального фонду по ТПКВКМБ 6030 «Організація благоустрою населених пунктів» виконані на – 99,38% (план 5970,803 тис.грн., факт – 5970,803грн., не використано – 36,76 грн..).

Видатки спеціального фонду (бюджет розвитку) виконані на – 99,5% (план 160,545 тис грн. виконано – 159,745 грн., не використано – 0,8 тис. грн

**Інформація  
про кредиторську та дебіторську заборгованість  
станом на 01.01.2021 року**

Дебіторська та кредиторська заборгованість по загальному та спеціальному фонду станом на 01.01.2021 року відсутня

**V. Фінансування**

За даними звіту у 2020 році на фінансування видатків загального фонду спрямовано 7185,689 тис. грн. вільних залишків коштів, які згідно із положеннями статті 72 Бюджетного кодексу України (із змінами і доповненнями до нього) визначені джерелом фінансування дефіциту місцевих бюджетів.

Із загального фонду місцевих бюджетів до бюджету розвитку спеціального фонду у 2020 році заплановано передати 4925 тис грн, фактично передано – 5271,1 тис.гривень.

**VI Кредитування**

П.с.Угринів не кредитувалося і не надавало кредитів.

**УІ. Міжбюджетні трансферти**

Обсяг міжбюджетних трансфертів, що передаються з сільського бюджету до державного бюджету за рахунок коштів сільського бюджету:

Обсяг міжбюджетних трансфертів, що передаються з сільського бюджету до бюджету м. Івано-Франківськ за рахунок коштів сільського бюджету:

Субвенція з місцевого бюджету на здійснення переданих видатків у сфері охорони здоров'я за рахунок медичної субвенції – 612,1 тис. грн.

Обсяг міжбюджетних трансфертів, що передаються з сільського бюджету до обласного бюджету за рахунок коштів сільського бюджету:

**УІІ. Інша інформація**

Крім сією з внутрішнього фінансового контролю постійно здійснюється контроль за дотриманням чинного бюджетного законодавства учасниками бюджетного процесу на усіх його стадіях.

Протягом 2020 року вживалося ряд заходів, спрямованих на забезпечення виконання місцевого бюджету за доходами, залучення додаткових джерел надходжень до місцевого бюджету, цільового та економного використання бюджетних коштів, виконання законів України, Указів Президента України, постанов Кабінету Міністрів України та інших нормативно-правових документів щодо фінансів та бюджету.

Питання виконання місцевого бюджету щомісячно розглядались на оперативних нарадах, по результатах розгляду яких надано конкретні доручення головним упорядникам коштів, іншим учасникам бюджетного процесу щодо залучення додаткових надходжень до місцевого бюджету та ефективного використання і збереження жорсткого режиму економії бюджетних коштів.

Працівники брали участь у проведенні навчань, які організовувались інститутом підвищення кваліфікації державних службовців та центром розвитку місцевого самоврядування.

№ п/п	Назва заходу	Відомство	Відповідальний	Статус	Дата
1	Заняття з питань управління бюджетом	Міський голова	М. С. Сидоренко	Виконано	15.01.2023
2	Заняття з питань управління бюджетом	Міський голова	М. С. Сидоренко	Виконано	15.02.2023
3	Заняття з питань управління бюджетом	Міський голова	М. С. Сидоренко	Виконано	15.03.2023
4	Заняття з питань управління бюджетом	Міський голова	М. С. Сидоренко	Виконано	15.04.2023
5	Заняття з питань управління бюджетом	Міський голова	М. С. Сидоренко	Виконано	15.05.2023
6	Заняття з питань управління бюджетом	Міський голова	М. С. Сидоренко	Виконано	15.06.2023
7	Заняття з питань управління бюджетом	Міський голова	М. С. Сидоренко	Виконано	15.07.2023
8	Заняття з питань управління бюджетом	Міський голова	М. С. Сидоренко	Виконано	15.08.2023
9	Заняття з питань управління бюджетом	Міський голова	М. С. Сидоренко	Виконано	15.09.2023
10	Заняття з питань управління бюджетом	Міський голова	М. С. Сидоренко	Виконано	15.10.2023
11	Заняття з питань управління бюджетом	Міський голова	М. С. Сидоренко	Виконано	15.11.2023
12	Заняття з питань управління бюджетом	Міський голова	М. С. Сидоренко	Виконано	15.12.2023

## Пояснююча записка до річного звіту про виконання бюджету за 2021 рік

### **Загальна характеристика виконання бюджету**

Бюджет територіальної громади села Угринів формувався на підставі розпорядження Кабінету Міністрів України від 14.06.2017 №411-р «Про схвалення проекту Основних напрямів бюджетної політики на 2018-2021 роки», постанови Кабінету Міністрів України від 31.05.2017 №411 «Про схвалення Прогнозу економічного і соціального розвитку України на 2018-2021 роки», листів Міністерства фінансів України від 01.08.2017 №05110-14-21/20701 «Про особливості складання проектів місцевих бюджетів», від 19.09.2017 № 05110-14-8/25185 «Щодо складання проектів місцевих бюджетів на 2021 рік» та від 19.09.2017 № 05110-14-21/25184 «Щодо складання проектів місцевих бюджетів на 2021 рік», а також змін до законодавчих актів, пов'язаних з подальшою реалізацією реформи міжбюджетних відносин в контексті децентралізації, проекту Закону України «Про Державний бюджет України на 2021 рік», схваленого постановою Кабінету Міністрів України від 15.09.2017 року № 642 «Про схвалення проекту Закону України «Про Державний бюджет України на 2021 рік», методики розрахунку показників по складанню проектів місцевих бюджетів на 2021 рік, показників міжбюджетних трансфертів.

Дохідна частина бюджету по загальному фонду виконана на 128,67%, видаткова частина – 95,88%.

Основним наповненням дохідної частини бюджету є податкові надходження, які становлять – 28 817 307 грн. або 117,39%. З них податок на доходи складає – 7 415 372 грн., дальше – 1 607 287 грн., єдиний податок – 6 779 785 грн.

Основні платники: ПАТ «Укрзалізниця» – 767,156 тис. грн., НВФГ «Ремсервісгруп» – 196,02 тис. грн., ВТФ «Угринів» – 278,007 тис. грн..

Пріоритетними у виконанні видаткової частини місцевих бюджетів у 2021 році, як і в попередні роки, залишалися питання своєчасної виплати заробітної плати у бюджетній сфері, проведення розрахунків за спожиті бюджетними установами енергоносії та комунальні послуги, забезпечення інших виплат соціального спрямування. За минулий рік із загального фонду бюджету на заробітну плату з нарахуваннями спрямовано 25625,134 гривень. Станом на 1 січня 2022 року прострочена кредиторська заборгованість за вказаною статтею витрат відсутня.

### **II. Показники економічного розвитку регіону**

Протягом звітного періоду робота була спрямована на виконання плану соціально – економічного розвитку Угринівської сільської ради на 2021 рік, яка затверджена рішенням сільської ради, а також інших законодавчих актів, доручень Уряду та Президента України.

Планом визначено розвиток соціальної інфраструктури громади і визначені першочергові завдання. Згідно завдань здійснена реконструкція вуличного освітлення, ремонт мережі вуличного освітлення, капітальний ремонт закладів освіти та культури, ямковий ремонт доріг, будівництво каналізаційних мереж та споруд, встановлені автобусні зупинки, переобладнання існуючих приміщення для відкриття садкової групи в с.Клузів та Угринів, відкриття мистецької школи.

### III. Доходи

Дохідна частина бюджету ОТГ с. Угринів загального фонду без урахування трансфертів визначена відповідно до норм законодавства щодо порядку складання Державного бюджету України та місцевих бюджетів, Бюджетним кодексом України, та підставі опрацьованих прогностичних показників економічного та соціального розвитку на 2021 рік.

Виконання дохідної частини бюджету ОТГ с. Угринів по загальному фонду без урахування трансфертів становить **158,67%**. При плані – 22 734 102 грн фактично надійшло –29 250 871 грн перевиконання – 6 480 112грн.

Обсяг дохідної частини спеціального фонду бюджету ОТГ с. Угринів на 2021 рік формувався відповідно до с. 69<sup>1</sup> Бюджетного кодексу України.

Надходження трансфертів з бюджетів інших рівнів у рішенні сільського бюджету визначено в обсягах відповідно Закону України « Про державний бюджет на 2021 рік». У показниках сільського бюджету на 2021 рік враховані зміни у системі міжбюджетних відносин щодо джерел здійснення видатків на освіту та охорону здоров'я.

Змінами до БКУ переглянуто забезпечення освіти та змінено формулу розподілу освітньої субвенції, виходячи з розрахункової кількості ставок педагогічних працівників, визначеної на підставі навчального навантаження та нормативної наповнюваності класів, а також середньої заробітної плати вчителя в умовах 2021 року, тобто використання освітньої субвенції спрямовані виключно на оплату праці з нарахуваннями педагогічних працівників загальноосвітніх навчальних закладів.

Загальний обсяг трансфертів від органів державного управління сільському бюджету по ОТГ с. Угринів на 2021 рік надійшло по загальному фонду 17 992 642 грн.

Субвенція з місцевого бюджету на здійснення переданих видатків у сфері освіти за рахунок коштів освітньої субвенції (код 41033900) надійшла в сумі 13 270 400 грн. ;

Субвенція з місцевого бюджету на забезпечення якісної, сучасної та доступної загальної середньої освіти «Нова українська школа» за рахунок відповідної субвенції з державного бюджету (код 41051400) надійшла в сумі 78 900грн., ;

Субвенція з місцевого бюджету на надання державної підтримки особам з особливими освітніми потребами за рахунок відповідної субвенції з державного бюджету (код 41051200) надійшла в сумі 88 100грн., ;

Субвенція зх. Державного бюджету на здійснення підтримки у системі охорони здоров'я (код ) надійшла в сумі 81 517 грн

Інші субвенції з місцевого бюджету до спеціального фонду(код 41053900) отримані в сумі 138 900 грн.,

#### **IV. Видатки та заборгованість. Мережа, штати та контингенти бюджетних установ.**

Видатки сільського бюджету здійснено відповідно до положень Бюджетного кодексу України, розпорядження Кабінету Міністрів України від 14.06.2017 №411-р «Про схвалення проекту Основних напрямів бюджетної політики на 2018-2021 роки», постанови Кабінету Міністрів України від 31.05.2017 №411 «Про схвалення Прогнозу економічного і соціального розвитку України на 2018-2021 роки», а також бюджетних запитів, наданих розпорядниками коштів сільського бюджету.

При визначенні обсягу ресурсу сільського бюджету на 2021 рік враховано:

- мінімальну заробітну плату з 01 січня 2021 року у розмірі 6000грн. грн., визначені Законом України «Про Державний бюджет України на 2021 рік»
- розмежування сфери відповідальності щодо утримання загальноосвітніх навчальних закладів (за рахунок коштів державного бюджету – оплата праці педагогічного персоналу, за рахунок місцевих бюджетів — обслуговуючого персоналу та інші видатки з утримання закладів);
- видатки на оплату енергоносіїв та комунальних послуг по розпорядниках коштів сільського бюджету обраховано з урахуванням змін у ціновій політиці на ринку енергоресурсів на наступний рік.

Видатки сільського бюджету на 2021 рік заплановано у відповідності до статей 89 та 91 Бюджетного кодексу України з урахуванням пріоритетного спрямування коштів на соціально – захищені статті видатків в повному обсязі та збереженням мережі закладів та чисельності працівників бюджетної сфери.

Видатки бюджету по ОТГ с.Угринів по загальному фонду виконані на 95,38% (план – 38700,25 грн., фактично витрачено 36915,25грн., залишок склав – 884793грн.). По спеціальному – 99,97%(план – 3040,816 грн., фактично витрачено 3039,355грн., залишок склав – 1,461грн.).

В загальному об'ємі бюджету видатки на утримання апарату виконкому, становлять 10 336 407 грн.

Розрахунок фонду оплати праці проведено виходячи зі штатної чисельності працівників бюджетних установ, розміру мінімальної заробітної плати на місяць, посадового окладу працівника 1 тарифного розряду ЄТС та умов оплати праці працівників.

Видатки на оплату енергоносіїв та комунальних послуг враховані в обсязі на проведення розрахунків, які споживаються установами.

Видатки на інші статті розраховані виходячи з фінансових можливостей сільського бюджету.

#### Державне управління

#### **КПКВКМБ 0150 „Організаційне, інформаційно-аналітичне та матеріально-технічне забезпечення діяльності обласної ради, районної ради, районної у місті ради (у разі її створення), міської, селищної, сільської рад”**

Видатки бюджету на утримання органів місцевого самоврядування за 2021 рік виконані на 97,6 % ( план – 10589,878 тис грн., витрачено – 10336,407 тис. грн., залишок – 253,471 тис. грн.)

Рішенням сесії Угринівської сільської ради від 22.12.2020р. затверджена чисельність працівників органів місцевого самоврядування в кількості 41,0 штатних одиниць.

Виплата заробітної плати з нарахуваннями проводилась з урахуванням вимог постанови Кабінету Міністрів України від 9 березня 2006 року № 268 “Про урядкування структури та умов оплати праці працівників апарату органів виконавчої влади, органів прокуратури, судів та інших органів” (із змінами та доповненнями) та наказу Міністерства праці України від 02.10.1996 року № 77 “Про умови оплати праці робітників, зайнятих обслуговуванням органів виконавчої влади, місцевого самоврядування та їх виконавчих органів, органів прокуратури, судів та інших органів” (із змінами та доповненнями), та з урахуванням встановленої мінімальної заробітної плати з 1 січня – 6000 грн.

- Дебіторська заборгованість по загальному фонду -165,540 тис.грн (попередня оплата за спожитий природний газ) за видатками Дебіторська заборгованість по спеціальному фонду станом на відсутня.

Кредиторська заборгованість по загальному та спеціальному фонду відсутня.

Кредиторська заборгованість по доходах по спеціальному фонду станом на 31.01.2022 року відсутня.

#### **КТПКВКМБ 4000**

#### **«Культура і мистецтво»**

По галузі «Культура і мистецтво» утримується 4 установ, в тому числі: бібліотеки – 2, будинки культури – 1, клуб-1

Штатна чисельність в цілому по закладам культури станом на кінець 2021 рік складає 8 шт. од.,

Обсяг видатків загального фонду по галузі «Культура і мистецтво» заплановано в сумі – 1025,5 тис грн., витрачено-1022,4 тис.грн, залишок-3,1 тис.грн

Обсяг видатків спеціального фонду по галузі «Культура і мистецтво» заплановано на 2021 рік у сумі 93,5 тис. грн грн.

Станом на 01.01.2022 року по галузі «Культура і мистецтво» відсутня кредиторська та дебіторська заборгованість.

#### **КТПКВКМБ 4030**

##### **«Забезпечення діяльності бібліотек»**

За рахунок коштів місцевих бюджетів утримується 2 бібліотеки. Видатки на утримання бібліотек у 2021 році по загальному фонду виконані на 99,482(план – 379,31 тис грн., виконано – 379,31 тис грн., залишок – 0,69 тис. грн.)

Відсутня чисельність станом на 01.01.2021 року складає 2 штатних одиниці.

Заробітна плата працівникам бібліотек запланована згідно вимог чинного законодавства.

#### **КТПКВКМБ 4060**

##### **«Забезпечення діяльності палаців і будинків культури, клубів, центрів дозвілля та інших клубних закладів»**

За рахунок коштів місцевого бюджету утримується 2 будинки культури.

Відсутня чисельність на 2021 рік становить 6,0 шт. од. На утримання будинків культури у 2021 році по загальному фонду видатки виконані на 92,65% (план – 662,911 тис грн., витрачено – 662,911 тис грн., залишок – 52,62 тис грн.).

### **Соціальний захист та соціальне забезпечення**

#### **КТПКВКМБ 3242**

##### **«Інші заходи у сфері соціального захисту і соціального забезпечення»**

Видатки виконані на 93,94 % (план – 1025,5 тис грн., фактично використано – 962,28 тис грн., залишок – 9 тис грн.). Кошти використані згідно затвердженої програми соціального захисту населення Угринівської сільської об'єднаної територіальної громади на 2021 рік. Кошти витрачені на матеріальну допомогу матеріально-незахищеним та самотнім громадянам територіальної громади.

### **Житлово-комунальне господарство**

На житлово – комунальне господарство на виконання заходів Програми економічно – економічного розвитку Угринівської сільської об'єднаної територіальної громади на 2021 рік Видатки виконані на 96,88% передбачено 3390,2 тис грн., в тому числі: по загальному фонду – 3390,2 грн. не використано – 253,43 тис. грн.,

#### **КТПКВКМБ 6030**

##### **«Організація благоустрою населених пунктів»**

Видатки загального фонду по ТПКВКМБ 6030 «Організація благоустрою населених пунктів» виконані на – 96,88% (план 5970,803 тис.грн., факт – 5782,2 тис. грн., не використано – 253,43 грн.).

Видатки спеціального фонду (бюджет розвитку) виконані на – 65%  
 4179,78 тис. грн. виконано – 2717,993 тис. грн.

**Інформація  
 про кредиторську та дебіторську заборгованість  
 станом на 01.01.2021 року**

Дебіторська по загальному фонду -165,540 тис.грн (попередня оплата за спожитий  
 природний газ)та кредиторська заборгованість по загальному та спеціальному  
 фонду станом на 01.01.2022 року відсутня

**V. Фінансування**

За даними звіту у 2021 році на фінансування видатків загального фонду  
 здійснено 4141,9 тис. грн. вільних залишків коштів, які згідно із положеннями  
 статті 72 Бюджетного кодексу України (із змінами і доповненнями до нього)  
 визначені джерелом фінансування дефіциту місцевих бюджетів.

За загального фонду місцевих бюджетів до бюджету розвитку спеціального фонду  
 у 2021 році заплановано передати 2819,53 тис грн, фактично передано –  
 2819,53 тис. гривень.

**VI Кредитування**

У 2021 році не кредитувалося і не надавало кредитів.

**VII. Міжбюджетні трансферти**

Відомі міжбюджетних трансфертів, що передаються з сільського бюджету до  
 державного бюджету за рахунок коштів сільського бюджету:

Відомі міжбюджетних трансфертів, що передаються з сільського бюджету до  
 бюджету м. Івано-Франківськ за рахунок коштів сільського бюджету:

Відомі міжбюджетних трансфертів, що передаються з сільського бюджету до  
 державного бюджету за рахунок коштів сільського бюджету:

**VIII. Інша інформація**

Процесом з внутрішнього фінансового контролю постійно здійснюється контроль  
 за дотриманням чинного бюджетного законодавства учасниками бюджетного  
 процесу на усіх його стадіях.

За періодом 2021 року вживалося ряд заходів, спрямованих на забезпечення  
 виконання місцевого бюджету за доходами, залучення додаткових джерел  
 надходжень до місцевого бюджету, цільового та економного використання  
 бюджетних коштів, виконання законів України, Указів Президента України,  
 постанов Кабінету Міністрів України та інших нормативно-правових документів  
 щодо фінансів та бюджету.

Завдання виконання місцевого бюджету щомісячно розглядались на оперативних  
 нарадах, по результатах розгляду яких надано конкретні доручення головним  
 бухгалтерам коштів, іншим учасникам бюджетного процесу щодо залучення  
 додаткових надходжень до місцевого бюджету та ефективного використання і  
 удосконалення жорсткого режиму економії бюджетних коштів.

Позашкільно брали участь у проведенні навчань, які організовувались інститутом підвищення кваліфікації державних службовців та центром розвитку місцевого самоврядування.

## Пояснююча записка до річного звіту про виконання бюджету за 2022 рік

### Загальна характеристика виконання бюджету

Бюджет територіальної громади села Утринів формувався на підставі розпорядження Кабінету Міністрів України від 14.06.2017 №411-р «Про схвалення проекту Основних напрямів бюджетної політики на 2018-2021 роки», постанови Кабінету Міністрів України від 31.05.2017 №411 «Про схвалення Прогнозу економічного і соціального розвитку України на 2018-2021 роки», листів Міністерства фінансів України від 01.08.2017 №05110-14-21/20701 «Про особливості складання проектів місцевих бюджетів», від 19.09.2017 № 05110-14-8/25185 «Щодо складання проектів місцевих бюджетів на 2021 рік» та від 19.09.2017 № 05110-14-21/25184 «Щодо складання проектів місцевих бюджетів на 2021 рік», а також змін до законодавчих актів, пов'язаних з подальшою реалізацією реформи міжбюджетних відносин в контексті децентралізації, проекту Закону України «Про Державний бюджет України на 2022 рік», схваленого постановою Кабінету Міністрів України від 15.09.2017 року № 642 «Про схвалення проекту Закону України «Про Державний бюджет України на 2022 рік», методики розрахунку показників по складанню проектів місцевих бюджетів на 2022 рік, показників міжбюджетних трансфертів.

Дохідна частина бюджету по загальному фонду виконана на 114,5%, видаткова частина – 88,5%.

Основним наповненням дохідної частини бюджету є податкові надходження, які становлять – 29 5236 886 грн, або 113,69%. З них податок на доходи складає – 9 590 168 грн, податок на нерухомість – 3 041 645 грн, єдиний податок – 8 615 237 грн.

Основні платини: відділ освіти, молоді та спорту – 2800 800 грн., ВТФ «Утринів» – 827 055 грн., ТОВ «АТБ-маркет» – 1 568 664 грн..

Пріоритетними у виконанні видаткової частини місцевих бюджетів у 2022 році, як і в попередні роки, залишалися питання своєчасної виплати заробітної плати у бюджетній сфері, проведення розрахунків за спожиті бюджетними установами електричної та комунальні послуги, витрати спрямовані на видатки пов'язані із боротьбою з агресором забезпечення, інших виплат соціального спрямування. За минулий рік із загального фонду бюджету на заробітну плату з нарахуваннями спрямовано 27 541 440 гривень. Станом на 1 січня 2023 року прострочена кредиторська заборгованість за вказаною статтею витрат відсутня.

### II. Показники економічного розвитку регіону

Протягом звітного періоду робота була спрямована на виконання плану соціально-економічного розвитку Утринівської сільської ради на 2022 рік, яка затверджена рішенням сільської ради, а також інших законодавчих актів, доручень Уряду та Президента України.

Відомо визначено розвиток соціальної інфраструктури громади і визначені пріоритетні завдання. Згідно завдань здійснена реконструкція вуличного освітлення, ремонт мережі вуличного освітлення, капітальний ремонт закладів освіти та культури, ямковий ремонт доріг, будівництво каналізаційних мереж та споруд, встановлені автобусні зупинки, облаштовано пункти несплатності та укриття.

### III. Доходи

Дохідна частина бюджету ОПГ с. Угринів загального фонду без урахування трансфертів визначена відповідно до норм законодавства щодо порядку складання Державного бюджету України та місцевих бюджетів, Бюджетним кодексом України, та підставі опрацьованих прогнозних показників економічного та соціального розвитку на 2022 рік.

Виконання дохідної частини бюджету ОПГ с. Угринів по загальному фонду без урахування трансфертів становить **114,48%**. При плані – 26 000 075 грн фактично надійшло – 29 765 499 грн перевиконання – 3 765 424 грн.

Обсяг дохідної частини спеціального фонду бюджету ОПГ с. Угринів на 2022 рік формувався відповідно до с. 69<sup>1</sup> Бюджетного кодексу України.

Надходження трансфертів з бюджетів інших рівнів у рішенні сільського бюджету визначено в обсягах відповідно Закону України «Про державний бюджет на 2022 рік».

Змінами до БКУ переглянуто забезпечення освіти та змінено формулу розподілу освітньої субвенції, виходячи з розрахункової кількості ставок педагогічних працівників, визначеної на підставі навчального навантаження та нормативної наповнюваності класів, а також середньої заробітної плати вчителя в умовах 2022 року, тобто використання освітньої субвенції спрямовані виключно на оплату праці з нарахуваннями педагогічних працівників загальноосвітніх навчальних закладів.

Загальний обсяг трансфертів від органів державного управління сільському бюджету по ОПГ с. Угринів на 2022 рік надійшло по загальному фонду 19 556 530 грн.

Субвенція з місцевого бюджету на здійснення переданих видатків у сфері освіти за рахунок коштів освітньої субвенції (код 41033900) надійшла в сумі 14 071 500 грн.;

Субвенція з місцевого бюджету на надання державної підтримки особам з особливими освітніми потребами за рахунок відповідної субвенції з державного бюджету (код 41051200) надійшла в сумі 86 400 грн.;

Інші субвенції з місцевого бюджету до загального фонду (код 41053900) отримано в сумі 354 400 грн.;

Дотація з місцевого бюджету на здійснення передачих з державного бюджету видатків з утримання закладів освіти та охорони здоров'я за рахунок відповідної додаткової дотації з державного бюджету-694 500 грн

Інші дотації з місцевого бюджету (41040400)-144 130 грн

Дотації з місцевого бюджету (41040500)-72 500 грн

Базова дотація -4 133 000 грн.

#### **IУ. Видатки та заборгованість. Мережа, штати та контингенти бюджетних установ.**

Видатки сільського бюджету здійснено відповідно до положень Бюджетного кодексу України, розпорядження Кабінету Міністрів України від 14.06.2017 №411-р «Про схвалення проекту Основних напрямів бюджетної політики на 2018-2021 роки», постанови Кабінету Міністрів України від 31.05.2017 №411 «Про схвалення Прогнозу економічного і соціального розвитку України на 2018-2022 роки», а також бюджетних запитів, наданих розпорядниками коштів сільського бюджету.

При визначенні обсягу ресурсу сільського бюджету на 2022 рік враховано:

- мінімальну заробітну плату з 01 січня 2022 року у розмірі 6500 грн, грн., визначені Законом України «Про Державний бюджет України на 2022 рік»
- розмежування сфери відповідальності щодо утримання загальноосвітніх навчальних закладів (за рахунок коштів державного бюджету – оплата праці педагогічного персоналу, за рахунок місцевих бюджетів – обслуговуючого персоналу та інші видатки з утримання закладів);
- видатки на оплату енергоносіїв та комунальних послуг по розпорядниках коштів сільського бюджету обраховано з урахуванням змін у ціновій політиці на ринку енергоресурсів на наступний рік.

Видатки сільського бюджету на 2022 рік заплановано у відповідності до статей 89 та 91 Бюджетного кодексу України з урахуванням пріоритетного спрямування коштів на соціально захищені статті видатків в повному обсязі та збереженням мережі закладів та чисельності працівників бюджетної сфери.

Видатки бюджету по ОПГ с.Утринів по загальному фонду виконані на 88,5% (план – 44818,113 тис.грн., фактично витрачено 42148,213 тис.грн., залишок еквів – 2669,899 тис.грн.). По спеціальному – 21,28%(план – 3194,075 грн., фактично витрачено 679,805 грн., залишок еквів – 2514,27 грн.).

В загальному об'ємі бюджету видатки на утримання апарату виконкому становлять 11 971 977 грн.

Розрахунок фонду оплати праці проведено виходячи зі штатної чисельності працівників бюджетних установ, розміру мінімальної заробітної плати на місяць, посадового окладу працівника I тарифного розряду СІС та умов оплати праці працівників.

Видатки на оплату енергоносіїв та комунальних послуг враховані в обов'язки на проведення розрахунків, які споживаються установами.

Видатки на інші статті розраховані виходячи з фінансових можливостей сільського бюджету.

#### **Державне управління**

#### **КПКВКМБ 0150 „Організаційне, інформаційно-аналітичне та матеріально-технічне забезпечення діяльності обласної ради, районної ради, районної у місті ради (у разі її створення), міської, селищної, сільської рад”**

Видатки бюджету на утримання органів місцевого самоврядування за 2022 рік виконані на 93,16 % ( план – 11509,305 тис. грн., витрачено – 10722,062 тис. грн., залишок – 787,243 тис. грн.)

Рішенням сесії Угрюнівської сільської ради від 13.12.2021р. затверджена чисельність працівників органів місцевого самоврядування в кількості 410 штатних одиниць.

Виплата заробітної плати з нарахуваннями проводилась з урахуванням вимог постанови Кабінету Міністрів України від 9 березня 2006 року № 268 “Про утворення структури та умов оплати праці працівників апарату органів виконавчої влади, органів прокуратури, судів та інших органів” (із змінами та доповненнями) та наказу Міністерства праці України від 02.10.1996 року № 77 “Про умови оплати праці робітників, зайнятих обслуговуванням органів виконавчої влади, місцевого самоврядування та їх виконавчих органів, органів прокуратури, судів та інших органів” (із змінами та доповненнями), та з врахуванням встановленої мінімальної заробітної плати з 1 січня – 6500 грн.

- Дебіторська заборгованість по загальному фонду -165,538 тис.грн (попередня оплата за спожитий природний газ) за видатками Дебіторська заборгованість по спеціальному фонду станом на відсутня.

Кредиторська заборгованість по загальному фонду 8,440 тис.грн (за частини та комплектуючі до комп'ютерної техніки) . По спеціальному фонду відсутня.

Кредиторська заборгованість по доходах по спеціальному фонду станом на 01.01.2023 року відсутня.

#### **КПКВКМБ 4000 «Культура і мистецтво»**

По галузі «Культура і мистецтво» утримується 4 установ, в тому числі: бібліотеки -2, будинки культури – 1, клуб-1

Штатна чисельність в цілому по закладам культури станом на кінець 2022 рік складає 8 шт. од.,

Обсяг видатків загального фонду по галузі «Культура і мистецтво» заплановано в сумі - 1162,3 тис. грн., витрачено-902,939 тис. грн., залишок-259,361 тис. грн.

Станом на 01.01.2023 року по галузі «Культура і мистецтво» відсутня кредиторська та дебіторська заборгованість.

#### **КТПКВКМБ 4030**

##### **«Забезпечення діяльності бібліотек»**

За рахунок коштів місцевих бюджетів утримується 2 бібліотеки. Видатки на утримання бібліотек у 2022 році по загальному фонду виконані на 97,56% (план - 441,7 тис. грн., виконано - 430,916 тис. грн., залишок - 10,784 тис. грн.)

Штатна чисельність станом на 01.01.2022 року складає 2 штатних одиниці.

Заробітна плата працівникам бібліотек запланована згідно вимог чинного законодавства.

#### **КТПКВКМБ 4060**

##### **«Забезпечення діяльності палаців і будинків культури, клубів, центрів дозвілля та інших клубних закладів»**

За рахунок коштів місцевого бюджету утримується 2 будинки культури.

Штатна чисельність на 2022 рік становить 6,0 шт. од. На утримання будинків культури у 2022 році по загальному фонду видатки виконані на 65,76% (план - 660,6 тис. грн., витрачено - 434,382 тис. грн., залишок - 226,218 тис. грн.).

#### **КТПКВКМБ 4082**

##### **«Інші заходи в галузі культури і мистецтва»**

За рахунок коштів місцевого бюджету проводилися культурні заходи у 2022 році по загальному фонді видатки виконані на 62,73% (план-60 тис. грн., фактичні видатки-37,64 тис. грн. залишок -22,36 тис. грн.)

#### **Соціальний захист та соціальне забезпечення**

#### **КТПКВКМБ 3242**

##### **«Інші заходи у сфері соціального захисту і соціального забезпечення»**

Видатки виконані на 90,3 % (план - 1752,475 тис. грн., фактично використано - 1582,377 тис. грн., залишок - 170,098 тис. грн.). Кошти використані згідно затвердженої Програми соціального захисту населення Угрюнівської сільської об'єднаної територіальної громади на 2022 рік. Кошти витрачені на матеріальну допомогу малозабезпеченим та одиноким громадянам територіальної громади.

#### **КТПКВКМБ 5011**

##### **«Проведення навчально-тренувальних зборів із магань з олімпійських видів спорту»**

За рахунок коштів місцевого бюджету проводилися спортивні заходи у 2022 році по загальному фонді видатки виконані на 94,73% (план-465 тис. грн., фактичні видатки-440,487 тис. грн. залишок -24,513 тис. грн.)

### Житлово-комунальне господарство

На житлово-комунальне господарство на виконання заходів Програми економічного розвитку Утринівської сільської об'єднаної територіальної громади на 2022 рік Видатки виконані на 69,69% передбачено 2266,9 тис. грн., в тому числі: по загальному фонду – 1579,844 тис. грн, не використано – 687,056 тис. грн тис. грн.,

#### КТПКВКМБ 6030

*«Організація благоустрою населених пунктів»*

Видатки загального фонду по ТПКВКМБ 6030 «Організація благоустрою населених пунктів» виконані на – 69,69% (план 2266,9 тис. грн., факт – 1579,844 грн., не використано – 687,056 грн.,).

По КПКВКМБ 0116030 кредиторська заборгованість станом на 01.01.2023р складає 25,968 тис. грн

### Здійснення заходів із землеустрою

#### КТПКВКМБ 7130

*«Дослідження та розробка окремі заходи по реалізації державних (регіональних) програм»*

Видатки загального фонду по ТПКВКМБ 7130 «Дослідження та розробка окремі заходи по реалізації державних (регіональних) програм» виконані на – 13,04% (план 115 тис. грн., факт – 15 грн., не використано – 100,0 грн.,).

По КПКВКМБ 0117130 кредиторська заборгованість станом на 01.01.2023р складає 99,553 тис. грн

### Транспорт та транспортна інфраструктура дорожнє господарство

#### КТПКВКМБ 7461

**« Утримання та розвиток автомобільних доріг та дорожньої інфраструктури за рахунок коштів місцевого бюджету»**

Видатки загального фонду по ТПКВКМБ 7461 «Утримання та розвиток автомобільних доріг та дорожньої інфраструктури за рахунок коштів місцевого бюджету» виконані на – 94,67% (план 825 тис. грн., факт – 781,076 грн., не використано – 43,924 грн.,).

По КПКВКМБ 0117461 кредиторська заборгованість станом на 01.01.2023р складає 15,769 тис. грн

#### КТПКВКМБ 7463

**« Утримання та розвиток автомобільних доріг та дорожньої інфраструктури з інших бюджетів»**

Видатки загального фонду по ТПКВКМБ 7461 «Утримання та розвиток автомобільних доріг та дорожньої інфраструктури за рахунок коштів інших бюджетів»

виконаній на – 100% (план 350 тис.грн., факт – 350(грн..).

#### **Інша діяльність**

#### **КТПКВКМБ 8240**

*«Заходи та роботи з територіальної оборони»*

Видатки виконані на 73,1% (план – 260 тис.грн., фактично використано – 190,058 тис.грн., залишок – 69,942 тис. грн.). Кошти використані згідно затвердженій Програми Утринівської сільської об'єднаної територіальної громади на 2022 рік . Кошти витрачені на придбання автозапчастин, ремонт автомобілів , придбання спеціального палива та бензину для потреб територіальної оборони та мобілізованих осіб Утринівської територіальної громади.

#### **Інформація**

#### **про кредиторську та дебіторську заборгованість станом на 01.01.2023 року**

Дебіторська по загальному фонду -165,538 тис.грн (попередня оплата за спожитий природний газ)та кредиторська заборгованість по загальному фонду станом на 01.01.2023 року складає 218,711 спеціальному фонді-48,980 тис.грн

#### **V. Фінансування**

За даними звіту у 2022 році на фінансування видатків загального фонду спрямовано 2978,508 тис. грн, вільних залишків коштів, які згідно із положеннями статті 72 Бюджетного кодексу України (із змінами і доповненнями до нього) визначені джерелом фінансування дефіциту місцевих бюджетів.

Із загального фонду місцевих бюджетів до бюджету розвитку спеціального фонду у 2022 році заплановано передати 2553,9 тис.грн, фактично передано – 821 тис.гривень.

#### **VI Кредитування**

ТТ с.Утринів не кредитувалося і не надавало кредитів.

#### **УІІ. Міжбюджетні трансферти**

Обсяг міжбюджетних трансфертів, що передаються з сільського бюджету до державного бюджету за рахунок коштів сільського бюджету:

Обсяг міжбюджетних трансфертів, що передаються з сільського бюджету до державного бюджету на виконання програм соціально-економічного розвитку регіонів-85 тис.грн:

Обсяг міжбюджетних трансфертів, що передаються з сільського бюджету до органів державного управління інших рівнів за рахунок коштів сільського бюджету-75 тис.грн:

#### **УІІІ. Інша інформація**

Комісією з внутрішнього фінансового контролю постійно здійснюється контроль за дотриманням чинного бюджетного законодавства учасниками бюджетного процесу на усіх його стадіях.

Протягом 2022 року вживалося ряд заходів, спрямованих на забезпечення виконання місцевого бюджету за доходами, залучення додаткових джерел надходжень до місцевого бюджету, цільового та економного використання бюджетних коштів, виконання законів України, Указів Президента України, постанов Кабінету Міністрів України та інших нормативно-правових документів щодо фінансів та бюджету.

Питання виконання місцевого бюджету щомісячно розглядались на оперативних нарадах, по результатах розгляду яких надано конкретні доручення головним розпорядникам коштів, іншим учасникам бюджетного процесу щодо залучення додаткових надходжень до місцевого бюджету та ефективного використання і дотримання жорсткого режиму економії бюджетних коштів.

Працівники брали участь у проведенні навчань, які організовувались інститутом підвищення кваліфікації державних службовців та центром розвитку місцевого самоврядування.

Додаток 2

Основні платники по Угринівській ОТГ\_\_району (місту, ОТГ) за 2020 рік

Назва податку	Платник ( 5 платників)	а сплачена до бюджету (100%), тис		відхилення
		2019	2020	
Податок на доходи фізичних осіб	ВТФ "Угринів"	193,2	225,88	32,7
	ТОВ Ремсервісгруп	10,82	195,18	184,4
	ТОВ МІ-КОМ	1219,43	231,451	-988,0
	ТОВ Вест Петрол Маркет	179,6	183,149	3,5
				0,0
Всього податку з доходів фізичних осіб		5289,161	4983,383	-305,8
Всього плати за землю	АТ "Українська Залізниця"	620,3	763,382	143,1
	ТОВ "Карбон"	46,9	157,153	110,3
	ПАТ "Івано-Франківське С	52,6	107,384	54,8
	ДП ВО Карпати	21,98	44,592	22,6
	ТОВ САГА	23,459	36,545	13,1
Всього плати за землю		1550,742	1561,208	10,5

Відповідальна особа Г.М.Вислобоцька

Основні платники по Угринівській району (місту, О

Назва податку	Платник ( 5 платників)	Сума сплачена до бюд
		2020
I. Податок на доходи фізичних осіб	ВТФ "Угринів"	225,88
	ТОВ Ремсервісгруп	195,18
	ТОВ МІ-КОМ	231,451
	Відділ овіти ,молоді та спорту	
Всього податку з доходів фізичних осіб		
II. Плата за землю	АТ "Українська залізниця"	763,382
	ТОВ "Карбон"	493,272 157,153
	ПАТ "Іваано-Франківське СУМ"	177,116 107,384
	ДП ВО Карпати	44,592
	ТОВ САГА	36,545
Всього плати за землю		18-97. Мешок 852,260

3400,829  
1827,655

Відповідальна особа *Пр АТ 18-97/Автомобіля - 206,40/*  
*Міжгородське БУБР - 48,055*  
Н.Тимченко

*ТОВ, "АГБ-Маркет" 1568,664*  
*ТОВ, "18-97 Миколайовський" 852,260*  
*Амьєно - А - 810,813*

Додаток 4

27,00
21,00
1,00
2,00
1,00
1,00
1,00
7,00
8,00
6,00
9 025,00
11 025,00
10 000,00
12 000,00
10 000,00
14 200,00
10 000,00
17 600,00
7 225,00
8 000,00
9 025,00
1 025,00
4 000,00
6 493,00
6 852,00
9 600,00
8 080,00
8 000,00
0 200,00
0 200,00
5 200,00
2 400,00
5,00
5,00
1,00
4,00
5 911,00
5 911,00
3 400,00
5 511,00
5 911,00
1 911,00
1 000,00
1 000,00
1 000,00
911,00
1 000,00
32,00
26,00
2,00
2,00
1,00
1,00
1,00
8,00
12,00
6,00
936,00
936,00
000,00
000,00
000,00
200,00
300,00
300,00
736,00
300,00
736,00
736,00
300,00
293,00
152,00
11,00
180,00
100,00
100,00
00,00
00,00
00,00

Додаток 2

Основні платники по \_ Угринівській ТГ \_ району (місту, ОТГ) за 2022 рік

Назва податку	Платник ( 5-10 платників)	Сума сплачена до бюджету, тис.грн.		відхилення
		2021	2022	
I. Податок на доходи фізичних осіб	Відділ освіти, молоді та		2800,829	2 800,8
	ВТФ "Угринів"	225,88	827,055	601,2
	ТОВ "АТБ-маркет"		1568,664	1 568,7
	ТОВ ІВ-Фр Шиннноремонтний		852,26	852,3
	Альянс-А		810,819	810,8
<b>Всього податку з доходів фізичних</b>			6859,627	6 859,6
II. Плата за землю	ПрАТ"Івано-		852,26	852,3
	ТОВ "Карбон"	157,153	493,272	336,1
	Івано-франківське СУМБ	107,384	179,116	71,7
	ТОВ "Прикарпатенерготрейд"		1827,055	1 827,1
	ПрАт"Івано-Фр автобаза"		206,401	206,4
<b>Всього плати за землю</b>			3558,104	3 558,1

Відповідальна особа

Г.Вислобоцька

Ініціали, прізвище